

# ÅRSREDOVISNING

## Fraktkompetens i Sverige AB (Org.nr. 556701-1043)

Räkenskapsåret  
2024-01-01--2024-12-31


### FASTSTÄLLELSEINTYG

Undertecknad styrelseledamot intygar härmed, dels att denna kopia av årsredovisningen överensstämmer med originalet, dels att resultat- och balansräkningen fastställts på årsstämma 2025-01-08.

Stämman beslöt tillika godkänna styrelsens förslag till resultatdisposition.

Märsta 2025-01-08

Urban Hobring



# ÅRSREDOVISNING

## Fraktkompetens i Sverige AB

(Org.nr. 556701-1043)

Räkenskapsåret  
2024-01-01--2024-12-31

Kopia

2025012303326

## ÅRSREDOVISNING

Styrelsen får härmed avge följande redovisning för  
räkenskapsåret 2024-01-01--2024-12-31.

### Förvaltningsberättelse

#### Verksamhetsinriktning

Bolaget skall erbjuda konsultativa tjänster inom ekonomi samt övrig bolagsadministration jämte därmed förenlig verksamhet.

Bolaget skall även äga och förvalta värdepapper jämte därmed förenlig verksamhet.

Vidare skall bolaget bedriva verksamhet inom golfverksamhet med fokus på så kallad custom fitting jämte därmed förenlig verksamhet.

Flerårsöversikt (tkr)	2024	2023	2022	2021	2020
Nettoomsättning	297	1 284	1 391	1 505	1 407
Resultat efter finansiella poster	-25	429	401	180	-76
Rörelsemarginal	-11%	34%	30%	12%	-5%
Avkastning på eget kapital	-6%	98%	188%	173%	-61%
Balansomslutning	668	869	667	399	302
Soliditet	47%	55%	60%	45%	10%

#### Nyckeltalsdefinitioner:

Rörelsemarginal: Rörelseresultat i procent av nettoomsättningen

Avkastning på eget kapital: Resultat efter finansiella poster i procent av genomsnittligt justerat eget kapital.

Soliditet: Justerat eget kapital i procent av balansomslutningen *✓*

## Förändring eget kapital


	Aktie kapital	Reserv fond	Fritt eget kapital	Summa eget kapital
Belopp vid årets ingång	100 000	0	249 631	349 631
Utdelning till aktieägare			-150 000	-150 000
Årets resultat			19 627	19 627
<b>Belopp vid årets utgång</b>	<b>100 000</b>	<b>0</b>	<b>119 258</b>	<b>219 258</b>

## Förslag till resultatdisposition

Styrelsen föreslår att tillgängliga vinstmedel disponeras enligt följande:

Balanserat resultat	99 631
Årets resultat	<u>19 627</u>
Summa kronor	<b>119 258</b>

Utdelning till aktieägare	119 000
i ny räkning balanseras	<u>258</u>
Summa kronor	<b>119 258</b>

I övrigt hänvisas till efterföljande resultat- och balansräkningar. 

<b>RESULTATRÄKNING</b>		<b>2024-01-01</b>	<b>2023-01-01</b>
<i>Kostnadslagsindelad</i>	<b>Not</b>	<b>2024-12-31</b>	<b>2023-12-31</b>
<b>(Belopp i kr)</b>			
Nettoomsättning	1	297 196	1 284 024
Övriga rörelseintäkter		25 461	0
<b>Summa intäkter</b>		<b>322 657</b>	<b>1 284 024</b>
<i>Rörelsens kostnader</i>			
Övriga externa kostnader		-274 024	-455 213
Personalkostnader		-41 893	-357 138
Avskrivningar		-39 973	-31 427
<b>Rörelseresultat</b>		<b>-33 233</b>	<b>440 246</b>
<i>Resultat från finansiella investeringar</i>			
Ränteintäkter och liknande resultatposter		32 215	0
Räntekostnader och liknande resultatposter		-23 806	-11 343
<b>Resultat efter finansiella poster</b>		<b>-24 824</b>	<b>428 903</b>
<i>Bokslutsdispositioner</i>			
Skillnad mellan bokförd avskrivning och avskrivning enligt plan		600	4 116
Förändring av periodiseringsfond		50 000	-123 000
<b>Resultat före skatt</b>		<b>25 776</b>	<b>310 019</b>
Skatt på årets resultat	2	-6 149	-76 669
<b>Årets resultat</b>		<b>19 627</b>	<b>233 350</b> ✓

<b>BALANSRÄKNING</b>	<b>Not</b>	<b>2024-12-31</b>	<b>2023-12-31</b>
(Belopp i kr)			
<b>Tillgångar</b>			
<b>Anläggningstillgångar</b>			
<i>Materiella anläggningstillgångar</i>			
Inventarier	3	40 849	80 822
		<b>40 849</b>	<b>80 822</b>
<i>Finansiella anläggningstillgångar</i>			
Andra långfristiga värdepappersinnehav	4	494 307	462 091
Andra långfristiga fordringar		112 163	112 163
		<b>606 470</b>	<b>574 254</b>
<b>Omsättningstillgångar</b>			
<i>Kortfristiga fordringar</i>			
Kundfordringar		0	86 144
Övriga fordringar		6 574	0
Förutbetalda kostnader och upplupna intäkter		0	87 641
		<b>6 574</b>	<b>173 785</b>
<i>Kassa och bank</i>		<b>14 122</b>	<b>40 068</b>
<b>Summa tillgångar</b>		<b>668 015</b>	<b>868 929</b>

<b>BALANSRÄKNING forts.</b>	<b>Not</b>	<b>2024-12-31</b>	<b>2023-12-31</b>
<i>(Belopp i kr)</i>			
<b>Eget kapital och skulder</b>			
<i>Eget kapital</i>			
<i>Bundet eget kapital</i>			
Aktiekapital (1 000 aktier)		100 000	100 000
		<b>100 000</b>	<b>100 000</b>
<i>Fritt eget kapital</i>			
Balanserat resultat		99 631	16 273
Årets resultat		19 627	233 350
		<b>119 258</b>	<b>249 623</b>
<b>Summa eget kapital</b>		<b>219 258</b>	<b>349 623</b>
<b>Obeskattade reserver</b>		<b>127 273</b>	<b>177 873</b>
<i>Långfristiga skulder</i>			
Skulder till kreditinstitut (checkkred)		279 449	223 521
		<b>279 449</b>	<b>223 521</b>
<i>Kortfristiga skulder</i>			
Leverantörsskulder		0	0
Skatteskulder		35 728	55 131
Övriga skulder		3 313	51 331
Upplupna kostnader och förutbetalda intäkter		2 994	11 450
		<b>42 035</b>	<b>117 912</b>
<b>Summa eget kapital och skulder</b>		<b>668 015</b>	<b>868 929</b>

## TILLÄGGSUPPLYSNINGAR 2024-12-31

(Belopp i kr)

### REDOVISNINGSPRINCIPER

Årsredovisningen har upprättats enligt Bokföringsnämndens allmänna råd om årsredovisning i mindre aktieföretag (BFNAR 2017:3)

Fordringar tas upp till det belopp som beräknas inflyta.

Övriga tillgångar och skulder har upptagits till anskaffningsvärden där inget annat uppges. Periodisering av intäkter och kostnader har skett enligt god redovisningssed.

### Not 1 NETTOOMSÄTTNING

	2024-12-31	2023-12-31
Sverige	297 196	1 284 024

### Medelantalet anställda

	2024-12-31	2023-12-31
<b>Medeltal anställda</b>		
Medeltal anställda män	1	1
Medeltal anställda kvinnor	1	1
<b>Totalt antal anställda</b>	<b>2</b>	<b>2</b>

### Not 2 SKATT PÅ ÅRETS RESULTAT

	2024	
Aktuell skattekostnad	6 149	76 669
<b>Skatt på årets resultat</b>	<b>6 149</b>	<b>76 669</b>

2025040202717

Not 3 INVENTARIER SAMT AVSKRIVNINGAR	2024-12-31	2023-12-31
---	------------	------------


Ingående anskaffningsvärde	254 462	173 212
Årets inköp	0	81 250
<b>Akkumulerat anskaffningsvärde</b>	<b>254 462</b>	<b>254 462</b>
Ingående avskrivningar	-173 640	-142 213
Årets avskrivningar	-39 973	-31 427
<b>Akkumulerade avskrivningar</b>	<b>-213 613</b>	<b>-173 640</b>
<b>Utgående planenligt restvärde</b>	<b>40 849</b>	<b>80 822</b>

Not 4 ANDRA LÅNGFRISTIGA VÄRDE- PAPPERSINNEHAV	Bokfört värde
---	---------------

Cooach AB 559005-6783	494 307	462 091
<b>Summa</b>	<b>494 307</b>	

Märsta 2025-01-08

  
Urban Hobring  
Styrelsens ordförande

  
Madeleine Hobring  
Styrelse ledamot

2025012303333