

Årsredovisning
och
Koncernredovisning
för
CHOPCHOP HOLDINGS AB
556862-9819

Räkenskapsåret


2024

Fastställelseintyg

Undertecknad styrelseledamot i CHOPCHOP HOLDINGS AB intygar att resultaträkningen och balansräkningen i årsredovisningen för moderbolaget samt koncernresultaträkningen och koncernbalansräkningen har fastställts på årsstämma den 30 juni 2025. Årsstämman beslutade att godkänna styrelsens förslag till resultatdisposition.

Jag intygar också att innehållet i årsredovisningen och revisionsberättelsen stämmer överens med originalen.

Stockholm den 30 juni 2025



Tommy Wang

anl=20250702-2025070327242

Årsredovisning

och

Koncernredovisning

för

CHOPCHOP HOLDINGS AB

556862-9819

Räkenskapsåret

2024



Styrelsen för CHOPCHOP HOLDINGS AB får härmed avge årsredovisning och koncernredovisning för räkenskapsåret 2024.

Förvaltningsberättelse

Information om verksamheten

Bolaget förvaltar aktier i egna dotterbolag och ska bedriva handel med fast och lös egendom samt därmed förenlig verksamhet. Bolaget äger 100% av aktierna i 27 dotterbolag som alla bedriver eller kommer att bedriva restaurangverksamhet samt 65% respektive 92% av aktierna i ytterligare två dotterbolag. Under året förvärvades utöver dessa 100% av aktierna i ett fastighetsbolag.

Företaget har sitt säte i Stockholm.

Flerårsöversikt (Tkr)

Koncernen	2024	2023	2022	2021
Nettoomsättning	1 114 915	886 446	742 415	541 104
Resultat efter finansiella poster	296 837	188 105	143 474	102 918
Soliditet (%)	64,0	60,0	55,0	54,0

Moderbolaget	2024	2023	2022	2021
Nettoomsättning	0	0	0	0
Resultat efter finansiella poster	-1 071	-857	-634	195
Soliditet (%)	26,6	28,4	26,1	26,6

Förändring av eget kapital

Koncernen	Aktie- kapital	Annat eget kapital inkl. årets resultat	Minoritets- intresse	Totalt
Belopp vid årets ingång	50 000	528 481 316	1 612 738	530 144 054
Årets resultat		231 351 210	1 873 472	233 224 682
Belopp vid årets utgång	50 000	759 832 526	3 486 210	763 368 736

Moderbolaget	Aktie- kapital	Balanserat resultat	Årets resultat	Totalt
Belopp vid årets ingång	50 000	56 104 960	15 196 083	71 351 043
Disposition enligt beslut av årsstämman:		15 196 083	-15 196 083	0
Årets resultat			26 823 577	26 823 577
Belopp vid årets utgång	50 000	71 301 043	26 823 577	98 174 620

Förslag till vinstdisposition

Styrelsen föreslår att till förfogande stående vinstmedel (kronor):

balanserad vinst	71 301 043
årets vinst	26 823 577
	98 124 620
disponeras så att i ny räkning överföres	 98 124 620

Koncernens och moderbolagets resultat och ställning i övrigt framgår av efterföljande resultat- och balansräkningar samt kassaflödesanalyser med noter.



ank=20250702;2025070327244

Koncernens Resultaträkning

	Not	2024-01-01 -2024-12-31	2023-01-01 -2023-12-31
Nettoomsättning		1 114 915 263	886 445 992
Övriga rörelseintäkter		19 502 341	9 241 981
		1 134 417 604	895 687 973
Rörelsens kostnader			
Råvaror och förnödenheter		-219 407 754	-198 699 724
Handelsvaror		-1 613 233	-230 325
Övriga externa kostnader	3	-211 341 657	-178 089 107
Personalkostnader	4	-351 134 153	-280 379 497
Avskrivningar och nedskrivningar av materiella och immateriella anläggningstillgångar		-46 918 894	-42 508 237
Övriga rörelsekostnader		-37 001	-60 428
		-830 452 692	-699 967 319
Rörelseresultat		303 964 912	195 720 655
Resultat från finansiella poster			
Övriga ränteintäkter och liknande resultatposter		7 112 320	4 224 657
Räntekostnader och liknande resultatposter		-14 240 245	-11 840 404
		-7 127 925	-7 615 747
Resultat efter finansiella poster		296 836 987	188 104 907
Resultat före skatt		296 836 987	188 104 908
Skatt på årets resultat		-51 098 169	-32 543 115
Uppskjuten skatt		-12 514 134	-8 281 609
Årets resultat		233 224 684	147 280 184
Moderbolagets andel av årets resultat		231 351 210	148 088 882
Minoritetens andel av årets resultat		1 873 472	-808 700

ank=20250702-2025070527245

**Koncernens
Balansräkning**

	Not	2024-12-31	2023-12-31
TILLGÅNGAR	2		
Anläggningstillgångar			
<i>Immateriella anläggningstillgångar</i>			
Goodwill	5	42 366 037	0
		42 366 037	0
<i>Materiella anläggningstillgångar</i>			
Byggnader och mark	6, 7	475 655 351	377 354 087
Inventarier, verktyg och installationer	8	106 669 555	94 060 573
		582 324 906	471 414 660
<i>Finansiella anläggningstillgångar</i>			
Andra långfristiga värdepappersinnehav		16 246 027	16 246 027
Andra långfristiga fordringar		92 129 976	71 810 508
		108 376 003	88 056 535
Summa anläggningstillgångar		733 066 946	559 471 195
Omsättningstillgångar			
<i>Varulager m m</i>			
Råvaror och förnödenheter		51 731 373	41 772 023
Pågående arbete för annans räkning		0	1 200 000
		51 731 373	42 972 023
<i>Kortfristiga fordringar</i>			
Kundfordringar		13 116 352	8 398 395
Övriga fordringar		187 118	1 242 185
Förutbetalda kostnader och upplupna intäkter		28 586 748	14 149 187
		41 890 218	23 789 767
<i>Kassa och bank</i>		368 573 812	260 336 417
Summa omsättningstillgångar		462 195 403	327 098 207
SUMMA TILLGÅNGAR		1 195 262 349	886 569 402

anl=20250702:2025070527246

Koncernens Balansräkning

Not 2024-12-31 2023-12-31

EGET KAPITAL OCH SKULDER

Eget kapital

Eget kapital hänförligt till moderföretagets aktieägare

Aktiekapital

50 000

50 000

Balanserade vinstmedel, inklusive årets resultat

759 832 526

528 481 316

Eget kapital hänförligt till moderföretagets aktieägare

759 882 526

528 531 316

Minoritetsintresse

Minoritetsintresse

3 486 210

1 612 738

Eget kapital hänförligt till minoritetsintresset

3 486 210

1 612 738

Summa eget kapital

763 368 736

530 144 054

Avsättningar

Avsättningar för pensioner och liknande förpliktelser

47 997

0

Avsättningar för uppskjuten skatt

40 625 506

28 135 372

40 673 503

28 135 372

Långfristiga skulder

Skulder till kreditinstitut

9, 10

190 423 882

171 059 396

Övriga skulder

7 774 000

7 774 000

198 197 882

178 833 396

Kortfristiga skulder

Skulder till kreditinstitut

10

10 341 644

8 321 268

Leverantörsskulder

50 934 801

44 612 910

Aktuella skatteskulder

43 570 271

29 298 252

Övriga skulder

22 554 785

19 390 485

Upplupna kostnader och förutbetalda intäkter

65 620 727

47 833 665

193 022 228

149 456 580

SUMMA EGET KAPITAL OCH SKULDER

1 195 262 349

886 569 402

Koncernens Kassaflödesanalys

Not	2024-01-01 -2024-12-31	2023-01-01 -2023-12-31
Den löpande verksamheten		
Resultat efter finansiella poster	296 836 987	188 104 907
Justeringar för poster som inte ingår i kassaflödet m.m	46 918 894	42 508 236
Betald skatt	-36 878 301	-27 679 342
Kassaflöde från den löpande verksamheten före förändringar av rörelsekapital	306 877 580	202 933 802
Kassaflöde från förändringar i rörelsekapital		
Förändring av varulager och pågående arbeten	-9 959 350	-24 025 156
Förändring kundfordringar	-4 717 957	-3 874 008
Förändring av kortfristiga fordringar	-13 382 495	13 729 109
Förändring leverantörsskulder	6 321 891	-10 212 186
Förändring av kortfristiga skulder	22 971 738	21 390 463
Kassaflöde från den löpande verksamheten	308 111 407	199 942 025
Investeringsverksamheten		
Investeringar i immateriella anläggningstillgångar	-52 957 546	0
Investeringar i materiella anläggningstillgångar	-145 961 484	-175 730 767
Investeringar i finansiella anläggningstillgångar	-20 319 468	-3 192 414
Kassaflöde från investeringsverksamheten	-219 238 498	-178 923 182
Finansieringsverksamheten		
Upptagna lån	19 364 486	15 256 417
Kassaflöde från finansieringsverksamheten	19 364 486	15 256 417
Årets kassaflöde	108 237 395	36 275 260
Likvida medel vid årets början		
Likvida medel vid årets början	260 336 417	224 061 157
Likvida medel vid årets slut	368 573 812	260 336 417

ank=20250702;2025070327248

**Moderbolagets
Resultaträkning**

	Not	2024-01-01 -2024-12-31	2023-01-01 -2023-12-31
		0	0
Rörelsens kostnader			
Övriga externa kostnader	3	-94 500	-2 369
Personalkostnader	4	0	0
		-94 500	-2 369
Rörelseresultat	11	-94 500	-2 369
Resultat från finansiella poster			
Övriga ränteintäkter och liknande resultatposter		16 107	41 380
Räntekostnader och liknande resultatposter		-992 442	-896 001
		-976 335	-854 621
Resultat efter finansiella poster		-1 070 835	-856 990
Bokslutsdispositioner	12	35 000 000	20 000 000
Resultat före skatt		33 929 165	19 143 010
Skatt på årets resultat		-7 105 588	-3 946 927
Årets resultat		26 823 577	15 196 083



anl=20250702;2025070327249

Moderbolagets Balansräkning

Not 2024-12-31 2023-12-31

TILLGÅNGAR

2

Anläggningstillgångar

Finansiella anläggningstillgångar

Andelar i koncernföretag	13, 14	100 341 800	42 529 056
Fordringar hos koncernföretag		137 126 437	127 406 934
Andra långfristiga värdepappersinnehav		5 432 053	5 432 053
Andra långfristiga fordringar		92 129 976	71 810 508
		335 030 266	247 178 551
Summa anläggningstillgångar		335 030 266	247 178 551

Omsättningstillgångar

Kortfristiga fordringar

Övriga fordringar		16 844	168
		16 844	168

Kassa och bank

		34 466 958	4 466 026
Summa omsättningstillgångar		34 483 802	4 466 194

SUMMA TILLGÅNGAR

369 514 068 251 644 745

Moderbolagets Balansräkning

Not

2024-12-31

2023-12-31

EGET KAPITAL OCH SKULDER

Eget kapital

15, 16

Bundet eget kapital

Aktiekapital

50 000

50 000

50 000

50 000

Fritt eget kapital

Balanserad vinst eller förlust

71 301 043

56 104 960

Årets resultat

26 823 577

15 196 083

98 124 620

71 301 043

Summa eget kapital

98 174 620

71 351 043

Långfristiga skulder

Skulder till koncernföretag

252 366 055

164 156 501

Övriga skulder

7 789 000

7 789 000

Summa långfristiga skulder

260 155 055

171 945 501

Kortfristiga skulder

Aktuella skatteskulder

10 978 631

8 074 417

Övriga skulder

145 762

213 784

Upplupna kostnader och förutbetalda intäkter

60 000

60 000

Summa kortfristiga skulder

11 184 393

8 348 201

SUMMA EGET KAPITAL OCH SKULDER

369 514 068

251 644 745

Moderbolagets Kassaflödesanalys

Not

2024-01-01
-2024-12-31

2023-01-01
-2023-12-31

Den löpande verksamheten

Resultat efter finansiella poster

-1 070 835

-856 990

Betald skatt

-4 218 050

-2 083 596

**Kassaflöde från den löpande verksamheten före
förändring av rörelsekapital**

-5 288 885

-2 940 586

Kassaflöde från förändring av rörelsekapitalet

Förändring av kortfristiga fordringar

0

-168

Förändring av kortfristiga skulder

-68 022

0

Kassaflöde från den löpande verksamheten

-5 356 907

-2 940 754

Investeringsverksamheten

Investeringar i finansiella anläggningstillgångar

-87 851 715

-35 580 848

Kassaflöde från investeringsverksamheten

-87 851 715

-35 580 848

Finansieringsverksamheten

Upptagna lån

88 209 554

19 040 240

Erhållna (lämnade) koncernbidrag

35 000 000

20 000 000

Kassaflöde från finansieringsverksamheten

123 209 554

39 040 240

Årets kassaflöde

30 000 932

518 638

Likvida medel vid årets början

Likvida medel vid årets början

4 466 026

3 947 388

Likvida medel vid årets slut

34 466 958

4 466 026

anl=20250702;2025070527252

Noter

Not 1 Redovisnings- och värderingsprinciper

Allmänna upplysningar

Årsredovisningen och koncernredovisningen är upprättad i enlighet med årsredovisningslagen och BFNAR 2012:1 Årsredovisning och koncernredovisning (K3).

Fordringar har upptagits till de belopp varmed de beräknas inflyta.

Övriga tillgångar och skulder har upptagits till anskaffningsvärden där inget annat anges.

Redovisningsprinciperna är oförändrade jämfört med föregående år.

Intäktsredovisning

Intäkter har tagits upp till verkligt värde av vad som erhållits eller kommer att erhållas och redovisas i den omfattning det är sannolikt att de ekonomiska fördelarna kommer att tillgodogöras bolaget och intäkterna kan beräknas på ett tillförlitligt sätt.

Koncernredovisning

Konsolideringsmetod

Koncernredovisningen har upprättats enligt förvärvsmetoden. Detta innebär att förvärvade verksamheters identifierbara tillgångar och skulder redovisas till marknadsvärde enligt upprättad förvärvsanalys. Överstiger verksamhetens anskaffningsvärde det beräknade marknadsvärdet av de förväntade nettotillgångarna enligt förvärvsanalysen redovisas skillnaden som goodwill.

Transaktioner mellan koncernföretag

Koncerninterna fordringar och skulder samt transaktioner mellan koncernföretag liksom orealiserade vinster elimineras i sin helhet. Orealiserade förluster elimineras också såvida inte transaktionen motsvarar ett nedskrivningsbehov.

Förändring av internvinst under räkenskapsåret har elimineras i koncernresultaträkningen.

Anläggningstillgångar

Immateriella och materiella anläggningstillgångar redovisas till anskaffningsvärde minskat med ackumulerade avskrivningar enligt plan och eventuella nedskrivningar.

Avskrivning sker linjärt över den förväntade nyttjandeperioden med hänsyn till väsentligt restvärde. Följande avskrivningsprocent tillämpas:

Immateriella anläggningstillgångar

Goodwill	20%
----------	-----

Materiella anläggningstillgångar

Byggnader viktad avskrivning	2,6%
Inventarier, verktyg och installationer	20%

Nyckeltalsdefinitioner

Nettoomsättning

Rörelsens huvudintäkter, fakturerade kostnader, sidointäkter samt intäktskorrigeringar.

Resultat efter finansiella poster

Resultat efter finansiella intäkter och kostnader men före bokslutsdispositioner och skatter.

Soliditet (%)

Justerat eget kapital (eget kapital och obeskattade reserver med avdrag för uppskjuten skatt) i procent av balansomslutning.

Not 2 Väsentliga händelser efter räkenskapsårets slut

Koncernen

Inga väsentliga händelser efter räkenskapsårets slut.

Moderbolaget

Inga väsentliga händelser efter räkenskapsårets slut.

anl=20250702;2025070327254

**Not 3 Arvode till revisorer
Koncernen**

Med revisionsuppdrag avses granskning av årsredovisningen och bokföringen samt styrelsens förvaltning, övriga arbetsuppgifter som det ankommer på bolagets revisor att utföra samt rådgivning eller annat biträde som föranleds av iakttagelser vid sådan granskning eller genomförandet av sådana övriga arbetsuppgifter.

	2024	2023
Knaggarna AB		
Revisionsuppdrag	1 060 000	1 000 000
	1 060 000	1 000 000

Moderbolaget

Med revisionsuppdrag avses granskning av årsredovisningen och bokföringen samt styrelsens förvaltning, övriga arbetsuppgifter som det ankommer på bolagets revisor att utföra samt rådgivning eller annat biträde som föranleds av iakttagelser vid sådan granskning eller genomförandet av sådana övriga arbetsuppgifter.

	2024	2023
Knaggarna AB		
Revisionsuppdrag	90 000	50 000
	90 000	50 000



**Not 4 Anställda och personalkostnader
Koncernen**

	2024	2023
Medelantalet anställda		
Kvinnor	289	240
Män	352	325
	641	565
Löner och andra ersättningar		
Styrelse och verkställande direktör	5 540 652	5 126 801
Övriga anställda	250 980 163	200 860 834
	256 520 815	205 987 635
Sociala kostnader		
Pensionskostnader för samtliga anställda	8 952 086	8 698 792
Övriga sociala avgifter enligt lag och avtal	84 059 973	63 932 130
	93 012 059	72 630 922
Totala löner, ersättningar, sociala kostnader och pensionskostnader	349 532 874	278 618 557
Könsfördelning bland ledande befattningshavare		
Andel män i styrelsen	100 %	100 %

Moderbolaget

Bolaget har inte haft några anställda och några löner har ej utbetalats.

**Not 5 Goodwill
Koncernen**

	2024-12-31	2023-12-31
Ingående anskaffningsvärden	18 832 802	18 832 802
Inköp	52 957 546	0
Utgående ackumulerade anskaffningsvärden	71 790 348	18 832 802
Ingående avskrivningar	-18 832 802	-15 794 655
Årets avskrivningar	-10 591 509	-3 038 147
Utgående ackumulerade avskrivningar	-29 424 311	-18 832 802
Utgående redovisat värde	42 366 037	0

**Not 6 Byggnader och mark
Koncernen**

	2024-12-31	2023-12-31
Ingående anskaffningsvärden	424 767 399	206 200 854
Inköp	119 093 720	219 561 545
Försäljningar/utrangeringar		-995 000
Utgående ackumulerade anskaffningsvärden	543 861 119	424 767 399
Ingående avskrivningar	-47 413 312	-36 102 804
Inköp	-7 879 561	
Årets avskrivningar	-12 912 895	-11 310 508
Utgående ackumulerade avskrivningar	-68 205 768	-47 413 312
Utgående redovisat värde	475 655 351	377 354 087

**Not 7 Avskrivning byggnader
Koncernen**

Byggnadsdel	Andel
Nyttjandeperiod	%
Byggnad 80 år	25
Byggnad 50 år	23
Byggnad 30 år	43
Byggnad 20 år	6
Byggnad 15 år	2
Byggnad 10 år	1
	100

**Not 8 Inventarier, verktyg och installationer
Koncernen**

	2024-12-31	2023-12-31
Ingående anskaffningsvärden	249 282 219	177 793 737
Inköp	36 023 471	71 808 080
Försäljningar/utrangeringar		-124 900
Omklassificeringar		-194 698
Utgående ackumulerade anskaffningsvärden	285 305 690	249 282 219
Ingående avskrivningar	-155 221 646	-127 078 520
Årets avskrivningar	-23 414 489	-28 143 126
Utgående ackumulerade avskrivningar	-178 636 135	-155 221 646
Utgående redovisat värde	106 669 555	94 060 573

**Not 9 Långfristiga skulder
Koncernen**

	2024-12-31	2023-12-31
Förfaller senare än fem år efter balansdagen		
Skulder till kreditinstitut	149 057 306	137 774 324
	149 057 306	137 774 324

**Not 10 Ställda säkerheter
Koncernen**

	2024-12-31	2023-12-31
Företagsinteckning	62 646 000	62 646 000
Fastighetsinteckning	336 891 850	243 372 850
Andra ställda säkerheter	6 950 000	6 950 000
	406 487 850	312 968 850

**Not 11 Inköp och försäljning mellan koncernföretag
Moderbolaget**

Under året har inga koncerninterna inköp eller försäljningar ägt rum.

**Not 12 Bokslutsdispositioner
Moderbolaget**

	2024	2023
Mottagna koncernbidrag	52 000 000	64 000 000
Lämnade koncernbidrag	-17 000 000	-44 000 000
	35 000 000	20 000 000

**Not 13 Andelar i koncernföretag
Moderbolaget**

	2024-12-31	2023-12-31
Ingående anskaffningsvärden	42 529 056	42 029 056
Inköp	57 812 744	
Aktieägartillskott		500 000
Utgående ackumulerade anskaffningsvärden	100 341 800	42 529 056
Utgående redovisat värde	100 341 800	42 529 056



**Not 14 Specifikation andelar i koncernföretag
Moderbolaget**

Namn	Kapital- andel	Rösträtts- andel	Antal andelar	Bokfört värde
Wang Foods AB	100	100	500	50 000
Orange Chicken Sweden AB	100	100	500	50 000
Spicy Lime Chicken Sweden AB	100	100	500	50 000
Cashew Chicken AB	100	100	500	50 000
Bibimbap Sweden AB	100	100	500	50 000
Kung Pao AB	100	100	500	50 000
Curry Chicken Sweden AB	100	100	500	50 000
Peanut Chicken AB	100	100	500	50 000
Teriyaki Sweden AB	100	100	500	50 000
Kung Pao Design AB	100	100	500	50 000
ChopChop 1 AB	100	100	500	50 000
ChopChop AB	100	100	500	50 000
ChopChop Express AB	100	100	500	50 000
ChopChop Asian AB	100	100	500	50 000
ChopChop 2 AB	100	100	500	50 000
ChopChop 3 AB	100	100	500	50 000
ChopChop 4 AB	100	100	500	50 000
ChopChop 5 AB	100	100	500	50 000
ChopChop 6 AB	100	100	500	50 000
ChopChop 7 AB	100	100	500	3 677 163
ChopChop 8 AB	100	100	500	50 000
ChopChop 9 AB	100	100	500	50 000
ChopChop 10 AB	100	100	500	50 000
ChopChop Foods AB	100	100	500	50 000
ChopChop 11 AB	100	100	500	50 000
qopla AB	65	65	859 700	17 478 429
ChopChop Fastighets AB	100	100	1 000	16 720 464
oioi AB	100	100	500	50 000
Framtid X2 AB	92	92	23 000	3 403 000
ChopChop Fastighets 1 AB	100	100	50	57 812 744
				100 341 800

	Org.nr	Säte	Eget kapital	Resultat
Wang Foods AB	556805-6047	Stockholm	17 090 449	4 011 971
Orange Chicken Sweden AB	556849-3539	Stockholm	27 112 954	5 007 712
Spicy Lime Chicken Sweden AB	556881-8297	Stockholm	11 860 288	3 034 658
Cashew Chicken AB	556902-9365	Stockholm	20 082 619	3 281 417
Bibimbap Sweden AB	556924-1606	Stockholm	24 654 232	3 472 065
Kung Pao AB	556943-3849	Stockholm	28 723 261	5 083 867
Curry Chicken Sweden AB	556952-6972	Stockholm	21 923 996	3 846 286
Peanut Chicken AB	556979-6542	Stockholm	7 921 875	1 857 202
Teriyaki Sweden AB	556979-6971	Stockholm	20 141 624	3 552 781
Kung Pao Design AB	556997-7100	Stockholm	3 724 550	450 644
ChopChop 1 AB	559007-4372	Stockholm	17 437 081	3 232 281
ChopChop AB	559008-9214	Stockholm	137 339 855	60 594 324
ChopChop Express AB	559016-8737	Stockholm	6 270 326	2 018 100
ChopChop Asian AB	559017-1095	Stockholm	19 078 632	3 795 150
ChopChop 2 AB	559049-3200	Stockholm	10 627 834	2 320 933
ChopChop 3 AB	559049-3218	Stockholm	13 339 274	3 685 421
ChopChop 4 AB	559055-9158	Stockholm	15 832 275	3 198 603
ChopChop 5 AB	559056-2400	Stockholm	12 508 492	2 644 433
ChopChop 6 AB	559056-2418	Stockholm	6 258 063	2 386 080
ChopChop 7 AB	559028-7206	Stockholm	17 503 462	2 564 275
ChopChop 8 AB	559062-0042	Stockholm	47 221	-4 990
ChopChop 9 AB	559061-9838	Stockholm	14 833 070	3 113 889
ChopChop 10 AB	559089-1692	Stockholm	35 539	-9 320
ChopChop Foods AB	559046-1462	Stockholm	53 508 315	21 684 931
ChopChop 11 AB	559096-4036	Stockholm	19 827 809	3 570 222
qopla AB	559148-4331	Stockholm	10 515 586	5 353 002
ChopChop Fastighets AB	559040-9917	Stockholm	22 455 729	11 818 243
oioi AB	559301-0696	Stockholm	39 025	-7 490
Framtid X2 AB	559379-7664	Stockholm	3 497 390	-990
ChopChop Fastighets 1 AB	559044-6000	Stockholm	10 038 842	5 585 938

**Not 15 Antal aktier och kvotvärde
Moderbolaget**

Namn	Antal aktier	Kvotvärde
Antal A-Aktier	5 000	10
	5 000	

**Not 16 Disposition av vinst eller förlust
Moderbolaget**

2024-12-31

Förslag till vinstdisposition

Styrelsen föreslår att till förfogande stående vinstmedel:

balanserad vinst	71 301 043
årets vinst	26 823 577
	98 124 620

disponeras så att i ny räkning överföres	98 124 620
---	------------


**Not 17 Eventualförpliktelser
Moderbolaget**

2024-12-31


2023-12-31

Eventualförpliktelser för dotterföretag	198 736 506	176 134 003
	198 736 506	176 134 003


Stockholm den 30 juni 2025



Tommy Wang
Ordförande



Hans Ye



Jimmy Wang

Min revisionsberättelse har lämnats den 30 juni 2025



Patrick Strand
Auktoriserad revisor

ank=20250702;2025070327263

Revisionsberättelse

Till bolagsstämman i CHOPCHOP HOLDINGS AB

Org.nr 556862-9819

Rapport om årsredovisningen och koncernredovisningen

Uttalanden

Jag har utfört en revision av årsredovisningen och koncernredovisningen för CHOPCHOP HOLDINGS AB för räkenskapsåret 2024.

Enligt min uppfattning har årsredovisningen och koncernredovisningen upprättats i enlighet med årsredovisningslagen och ger en i alla väsentliga avseenden rättvisande bild av moderbolagets och koncernens finansiella ställning per den 2024-12-31 och av dessas finansiella resultat och kassaflöde för året enligt årsredovisningslagen. Förvaltningsberättelsen är förenlig med årsredovisningens och koncernredovisningens övriga delar.

Jag tillstyrker därför att bolagsstämman fastställer resultaträkningen och balansräkningen för moderbolaget och koncernen.

Grund för uttalanden

Jag har utfört revisionen enligt International Standards on Auditing (ISA) och god revisionssed i Sverige. Mitt ansvar enligt dessa standarder beskrivs närmare i avsnittet *Revisorns ansvar*. Jag är oberoende i förhållande till moderbolaget och koncernen enligt god revisorssed i Sverige och har i övrigt fullgjort mitt yrkesetiska ansvar enligt dessa krav.

Jag anser att de revisionsbevis jag har inhämtat är tillräckliga och ändamålsenliga som grund för mina uttalanden.

Styrelsens ansvar

Det är styrelsen som har ansvaret för att årsredovisningen och koncernredovisningen upprättas och att de ger en rättvisande bild enligt årsredovisningslagen. Styrelsen ansvarar även för den interna kontroll som den bedömer är nödvändig för att upprätta en årsredovisning och koncernredovisning som inte innehåller några väsentliga felaktigheter, vare sig dessa beror på oegentligheter eller misstag.

Vid upprättandet av årsredovisningen och koncernredovisningen ansvarar styrelsen för bedömningen av bolagets och koncernens förmåga att fortsätta verksamheten. Den upplyser, när så är tillämpligt, om förhållanden som kan påverka förmågan att fortsätta verksamheten och att använda antagandet om fortsatt drift. Antagandet om fortsatt drift tillämpas dock inte om styrelsen avser att likvidera bolaget, upphöra med verksamheten eller inte har något realistiskt alternativ till att göra något av detta.

Revisorns ansvar

Mina mål är att uppnå en rimlig grad av säkerhet om huruvida årsredovisningen och koncernredovisningen som helhet inte innehåller några väsentliga felaktigheter, vare sig dessa beror på oegentligheter eller misstag, och att lämna en revisionsberättelse som innehåller mina uttalanden. Rimlig säkerhet är en hög grad av säkerhet, men är ingen garanti för att en revision som utförs enligt ISA och god revisionssed i Sverige alltid kommer att upptäcka en väsentlig felaktighet om en sådan finns. Felaktigheter kan uppstå på grund av oegentligheter eller misstag och anses vara väsentliga om de enskilt eller tillsammans rimligen kan förväntas påverka de ekonomiska beslut som användare fattar med grund i årsredovisningen och koncernredovisningen.

Som del av en revision enligt ISA använder jag professionellt omdöme och har en professionellt skeptisk inställning under hela revisionen. Dessutom:

- identifierar och bedömer jag riskerna för väsentliga felaktigheter i årsredovisningen och koncernredovisningen, vare sig dessa beror på oegentligheter eller misstag, utformar och utför granskningsåtgärder bland annat utifrån dessa risker och inhämtar revisionsbevis som är tillräckliga och ändamålsenliga för att utgöra en grund för mina uttalanden. Risken för att inte upptäcka en väsentlig felaktighet till följd av oegentligheter är högre än för en väsentlig felaktighet som beror på misstag, eftersom oegentligheter kan innefatta agerande i maskopi, förfalskning, avsiktliga utelämnanden, felaktig information eller åsidosättande av intern kontroll.
 - skaffar jag mig en förståelse av den del av bolagets interna kontroll som har betydelse för min revision för att utforma granskningsåtgärder som är lämpliga med hänsyn till omständigheterna, men inte för att uttala mig om effektiviteten i den interna kontrollen.
 - utvärderar jag lämpligheten i de redovisningsprinciper som används och rimligheten i styrelsens uppskattningar i redovisningen och tillhörande upplysningar.
 - drar jag en slutsats om lämpligheten i att styrelsen använder antagandet om fortsatt drift vid upprättandet av årsredovisningen och koncernredovisningen. Jag drar också en slutsats, med grund i de inhämtade revisionsbevisen, om huruvida det finns någon väsentlig osäkerhetsfaktor som avser sådana händelser eller förhållanden som kan leda till betydande tvivel om bolagets och koncernens förmåga att fortsätta verksamheten. Om jag drar slutsatsen att det finns en väsentlig osäkerhetsfaktor, måste jag i revisionsberättelsen fästa uppmärksamheten på upplysningarna i årsredovisningen och koncernredovisningen om den väsentliga osäkerhetsfaktorn eller, om sådana upplysningar är otillräckliga, modifiera uttalandet om årsredovisningen och koncernredovisningen. Mina slutsatser baseras på de revisionsbevis som inhämtas fram till datumet för revisionsberättelsen. Dock kan framtida händelser eller förhållanden göra att ett bolag och en koncern inte längre kan fortsätta verksamheten.
 - utvärderar jag den övergripande presentationen, strukturen och innehållet i årsredovisningen och koncernredovisningen, däribland upplysningarna, och om årsredovisningen och koncernredovisningen återger de underliggande transaktionerna och händelserna på ett sätt som ger en rättvisande bild.
 - inhämtar jag tillräckliga och ändamålsenliga revisionsbevis avseende den finansiella informationen för enheterna eller affärsaktiviteterna inom koncernen för att göra ett uttalande avseende koncernredovisningen. Jag ansvarar för styrning, övervakning och utförande av koncernrevisionen. Jag är ensam ansvarig för mina uttalanden.
- Jag måste informera styrelsen om bland annat revisionens planerade omfattning och inriktning samt tidpunkten för den. Jag måste också informera om betydelsefulla iakttagelser under revisionen, däribland de eventuella betydande brister i den interna kontrollen som jag identifierat.

Rapport om andra krav enligt lagar och andra författningar

Uttalanden

Utöver min revision av årsredovisningen och koncernredovisningen har jag även utfört en revision av styrelsens förvaltning för CHOPCHOP HOLDINGS AB för räkenskapsåret 2024 samt av förslaget till dispositioner beträffande bolagets vinst eller förlust.

Jag tillstyrker att bolagsstämman disponerar vinsten enligt förslaget i förvaltningsberättelsen och beviljar styrelsens ledamöter ansvarsfrihet för räkenskapsåret.

Grund för uttalanden

Jag har utfört revisionen enligt god revisionsssed i Sverige. Mitt ansvar enligt denna beskrivs närmare i avsnittet Revisorns ansvar. Jag är oberoende i förhållande till moderbolaget och koncernen enligt god revisorssed i Sverige och har i övrigt fullgjort mitt yrkesetiska ansvar enligt dessa krav.

Jag anser att de revisionsbevis jag har inhämtat är tillräckliga och ändamålsenliga som grund för mina uttalanden.

Styrelsens ansvar

Det är styrelsen som har ansvaret för förslaget till dispositioner beträffande bolagets vinst eller förlust. Vid förslag till utdelning innefattar detta bland annat en bedömning av om utdelningen är försvarlig med hänsyn till de krav som bolagets och koncernens verksamhetsart, omfattning och risker ställer på storleken av moderbolagets och koncernens egna kapital, konsolideringsbehov, likviditet och ställning i övrigt.

Styrelsen ansvarar för bolagets organisation och förvaltningen av bolagets angelägenheter. Detta innefattar bland annat att fortlöpande bedöma bolagets och koncernens ekonomiska situation och att tillse att bolagets organisation är utformad så att bokföringen, medelsförvaltningen och bolagets ekonomiska angelägenheter i övrigt kontrolleras på ett betryggande sätt.

Revisorns ansvar

Mitt mål beträffande revisionen av förvaltningen, och därmed mitt uttalande om ansvarsfrihet, är att inhämta revisionsbevis för att med en rimlig grad av säkerhet kunna bedöma om någon styrelseledamot i något väsentligt avseende:

- företagit någon åtgärd eller gjort sig skyldig till någon försummelse som kan föranleda ersättningsskyldighet mot bolaget, eller
- på något annat sätt handlat i strid med aktiebolagslagen, årsredovisningslagen eller bolagsordningen.

Mitt mål beträffande revisionen av förslaget till dispositioner av bolagets vinst eller förlust, och därmed mitt uttalande om detta, är att med rimlig grad av säkerhet bedöma om förslaget är förenligt med aktiebolagslagen.

Rimlig säkerhet är en hög grad av säkerhet, men ingen garanti för att en revision som utförs enligt god revisionsssed i Sverige alltid kommer att upptäcka åtgärder eller försummelser som kan föranleda ersättningsskyldighet mot bolaget, eller att ett förslag till dispositioner av bolagets vinst eller förlust inte är förenligt med aktiebolagslagen.

Som en del av en revision enligt god revisionsssed i Sverige använder jag professionellt omdöme och har en professionellt skeptisk inställning under hela revisionen. Granskningen av förvaltningen och förslaget till

anl=20250702;2025070327267

dispositioner av bolagets vinst eller förlust grundar sig främst på revisionen av räkenskaperna. Vilka tillkommande granskningsåtgärder som utförs baseras på min professionella bedömning med utgångspunkt i risk och väsentlighet. Det innebär att jag fokuserar granskningen på sådana åtgärder, områden och förhållanden som är väsentliga för verksamheten och där avsteg och överträdelser skulle ha särskild betydelse för bolagets situation. Jag går igenom och prövar fattade beslut, beslutsunderlag, vidtagna åtgärder och andra förhållanden som är relevanta för mitt uttalande om ansvarsfrihet. Som underlag för mitt uttalande om styrelsens förslag till dispositioner beträffande bolagets vinst eller förlust har jag granskat om förslaget är förenligt med aktiebolagslagen.

Stockholm den 30 juni 2025



Patrick Strand
Auktoriserad revisor

Fotokopians överensstämmelse
med originalet intygas:

