

AKTIEBOLAGET METALLEVERANSER

Org. nr 556113-7000

ÅRSREDOVISNING FÖR RÄKENSKAPSÅRET 2023

Styrelsen och verkställande direktören avger härmed årsredovisningen för AB Metalleveranser.

FÖRVALTNINGSBERÄTTELSE

Verksamheten omfattar agenturverksamhet inom metallvarubranschen samt handel med elverksförnödenheter av metall. Bolaget har sitt säte i Stockholm.

Ägarförhållanden

Bolaget är helägt dotterbolag till Aktiebolaget Stockholms Metallimport, org. nr 556619-3131, med säte i Stockholm.

Resultat och ställning, kkr

| | <u>2023</u> | <u>2022</u> | <u>2021</u> | <u>2020</u> | <u>2019</u> | <u>2018</u> |
|-----------------------------------|-------------|-------------|-------------|-------------|-------------|-------------|
| Omsättning | 72 | 327 | 166 | 974 | 206 | 928 |
| Resultat efter finansiella poster | 8 035 | 7 095 | 5 094 | 2 691 | 6 079 | 6 236 |
| Balansomslutning | 31 071 | 30 037 | 28 109 | 25 480 | 28 743 | 28 787 |
| Soliditet | 99 % | 99% | 98% | 98% | 99 % | 98 % |

Förändring i bolagets egna kapital

| | <u>Aktiekapital och reservfond</u> | <u>Balanserat resultat</u> | <u>Årets resultat</u> |
|-----------------------------------|--|----------------------------|-----------------------|
| Belopp vid årets ingång | 120 000 | 22 498 917 | 7 075 754 |
| Överföring av föreg. års resultat | | 7 075 554 | -7 075 754 |
| Utdelning till moderbolag | | -7 000 000 | |
| Årets resultat | - | - | 8 028 252 |
| Belopp vid årets utgång | <u>120 000</u> | <u>22 574 471</u> | <u>8 028 252</u> |

Vinstdisposition

Följande vinstmedel står till årsstämman förfogande:

| | |
|---|-------------------|
| Från föregående år balanserade vinstmedel | 22 574 471 |
| jämte årets vinst | <u>8 028 252</u> |
| | <u>30 602 723</u> |

Styrelsen föreslår att vinsten disponeras sålunda:

| | |
|-------------------------|-------------------|
| Utdelning | 8 000 000 |
| I ny räkning balanseras | <u>22 602 723</u> |
| | <u>30 602 723</u> |

| RESULTATRÄKNINGAR | Not | 2023-01-01 2023-12-31 | 2022-01-01 2022-12-31 |
|---|------------|----------------------------------|----------------------------------|
| Nettoomsättning | | 72 323 | 327 461 |
| <i>Rörelsens kostnader:</i> | | | |
| Varukostnader | | -22 824 | -213 173 |
| Övriga externa kostnader | 2 | <u>-17 322</u> | <u>-19 313</u> |
| Rörelseresultat | | 32 177 | 94 975 |
| <i>Resultat från finansiella investeringar:</i> | | | |
| Resultat från andelar i koncernföretag | 3 | 8 000 000 | 7 000 000 |
| Ränteintäkter och liknande | | <u>3 163</u> | <u>163</u> |
| Resultat efter finansiella poster | | 8 035 340 | 7 095 138 |
| Skatt på årets resultat | | <u>-7 088</u> | <u>-19 584</u> |
| Årets vinst | | <u>8 028 252</u> | <u>7 075 554</u> |

2024060735139

| BALANSRÄKNINGAR | Not | <u>2023-12-31</u> | <u>2022-12-31</u> |
|--|------------|--------------------------|--------------------------|
| TILLGÅNGAR | 1 | | |
| Anläggningstillgångar | | | |
| <i>Finansiella anläggningstillgångar</i> | | | |
| Andelar i koncernföretag | 4 | 7 905 000 | 7 905 000 |
| Fordringar hos koncernföretag | 5 | <u>14 543 982</u> | <u>14 543 982</u> |
| Summa anläggningstillgångar | | 22 448 982 | 22 448 982 |
| Omsättningstillgångar | | | |
| Varulager | | 3 773 | 6 799 |
| Kortfristiga fordringar | | | |
| Kundfordringar | | 3 250 | 0 |
| Fordringar hos koncernföretag | 3 | 8 000 000 | 7 000 000 |
| Skattefordringar | | 65 223 | 52 727 |
| Övriga fordringar | | 1 376 | 1 696 |
| Kassa och bank | | <u>548 729</u> | <u>527 266</u> |
| Summa omsättningstillgångar | | 8 622 351 | 7 588 488 |
| Summa tillgångar | | <u>31 071 333</u> | <u>30 037 470</u> |

2024060735140

| Forts BALANSRÄKNINGAR | Not | <u>2023-12-31</u> | <u>2022-12-31</u> |
|--|-----|-------------------|-------------------|
| EGET KAPITAL OCH SKULDER | 1 | | |
| Eget kapital | | | |
| <i>Bundet eget kapital</i> | | | |
| Aktiekapital, 1000 aktier | | 100 000 | 100 000 |
| Reservfond | | 20 000 | 20 000 |
| <i>Fritt eget kapital</i> | | | |
| Balanserad vinst | | 22 574 470 | 22 498 916 |
| Årets vinst | | <u>8 028 252</u> | <u>7 075 554</u> |
| Summa eget kapital | | 30 722 722 | 29 694 470 |
| Långfristiga skulder | | | |
| Skulder till koncernföretag | 6 | <u>333 000</u> | <u>333 000</u> |
| Summa långfristiga skulder | | 333 000 | 333 000 |
| Kortfristiga skulder | | | |
| Leverantörsskulder | | 575 | 0 |
| Övriga skulder | | 5 036 | 0 |
| Upplupna kostnader och förutbetalda intäkter | | <u>10 000</u> | <u>10 000</u> |
| Summa kortfristiga skulder | | 15 611 | 10 000 |
| Summa eget kapital och skulder | | <u>31 071 333</u> | <u>30 037 470</u> |

Noter

Årsredovisningen har upprättats enligt årsredovisningslagen (1995:1554) och BFNAR 2012:1 Årsredovisning och koncernredovisning (K3). Enligt ÅRL 7:2, görs ingen koncernredovisning i detta bolag utan den upprättas i koncernmoderbolaget. Några korrigeringar i balans- och resultaträkningar har inte ansetts behöva göras.

Not 1 – Värderingsprinciper

Intäktsredovisning

Inkomsten redovisas till verkligt värde av vad företaget fått eller kommer att få. Det innebär att företaget redovisar inkomsten till nominellt värde (fakturabelopp) om företaget får ersättning i likvida medel direkt vid leveransen.

Vid försäljning av varor redovisas normalt inkomsten som intäkt när de väsentliga förmåner och risker som är förknippade med ägandet av varan har överförts från företaget till köparen.

Ränta redovisas som intäkt enligt den så kallade effektivräntemetoden.

Anläggningstillgångar

Finansiella tillgångar värderas utifrån anskaffningsvärdet.

Varulager

Varulagret har värderats till det lägsta av anskaffningsvärdet och nettoförsäljningsvärdet på balansdagen.

Fordringar, skulder och avsättningar

Fordringar har upptagits till det belopp varmed de beräknas inflyta.

Tillgångar och skulder i utländsk valuta har upptagits till balansdagens kurs.

Övriga tillgångar och skulder har värderats till anskaffningsvärdet.

Samma värderingsprinciper tillämpades föregående år.

Not 2 – Personal

Bolaget har under året inte haft någon anställd, därmed har heller ingen lön utbetalats.

Not 3 – Resultat från andelar i koncernföretag

| | | |
|-----------------------|-------------|-------------|
| | <u>2023</u> | <u>2022</u> |
| Anteciperad utdelning | 8 000 000 | 7 000 000 |

Not 4 – Andelar i koncernföretag

| | | |
|----------------------------|-------------|-------------|
| | <u>2023</u> | <u>2022</u> |
| Ingående anskaffningsvärde | 7 905 000 | 7 905 000 |
| Utgående anskaffningsvärde | 7 905 000 | 7 905 000 |

Not 5 – Fordringar hos koncernföretag

| | <u>2023</u> | <u>2022</u> |
|----------------------------|-------------|------------------|
| Ingående anskaffningsvärde | 14 543 982 | 13 543 982 |
| Tillkommande fordringar | <u>0</u> | <u>1 000 000</u> |
| Utgående anskaffningsvärde | 14 543 982 | 14 543 982 |

Not 6 – Skulder till koncernföretag

| | <u>2023</u> | <u>2022</u> |
|------------------------|----------------|----------------|
| Förfaller efter fem år | <u>333 000</u> | <u>333 000</u> |
| | 333 000 | 333 000 |

Övriga noter

Not 7 – Koncernförhållanden

Övergripande koncernredovisning upprättas av Gamla Stans Metall AB,
org. nr 556542-0568, med säte i Stockholm.


Stockholm den 24 april 2024


Bengt Hamberg
Verkställande direktör

Min revisionsberättelse har avgivits den 7 maj 2024


Karl-Henrik Westlund
Auktoriserad revisor

Fotokopians överensstämmelse
med originalet intygas:



ÅRSREDOVISNING FÖR RÄKENSKAPSÅRET 2023

FASTSTÄLLELSEINTYG

Undertecknad, ledamot av bolagets styrelse, intygar härmed att förestående resultat- och balansräkningar har fastställts på ordinarie årsstämma 2024-05-07. Stämman beslöt att disponera vinstmedlen i enlighet med styrelsens förslag.

Stockholm den 7 maj 2024



Bengt Hamberg

REVISIONSBERÄTTELSE

Till bolagsstämman i Aktiebolaget Metalleveranser, org.nr 556113-7000

Rapport om årsredovisningen

Uttalanden

Jag har utfört en revision av årsredovisningen för Aktiebolaget Metalleveranser för räkenskapsåret 1 januari 2023 till 31 december 2023.

Enligt min uppfattning har årsredovisningen upprättats i enlighet med årsredovisningslagen och ger en i alla väsentliga avseenden rättvisande bild av Aktiebolaget Metalleveransers finansiella ställning per den 31 december 2023 och av dess finansiella resultat för året enligt årsredovisningslagen. Förvaltningsberättelsen är förenlig med årsredovisningens övriga delar.

Jag tillstyrker därför att bolagsstämman fastställer resultaträkningen och balansräkningen.

Grund för uttalanden

Jag har utfört revisionen enligt International Standards on Auditing (ISA) och god revisionssed i Sverige. Mitt ansvar enligt dessa standarder beskrivs närmare i avsnittet "Revisorns ansvar". Jag är oberoende i förhållande till Aktiebolaget Metalleveranser enligt god revisorssed i Sverige och har i övrigt fullgjort mitt yrkesetiska ansvar enligt dessa krav.

Jag anser att de revisionsbevis jag har inhämtat är tillräckliga och ändamålsenliga som grund för mina uttalanden.

Styrelsens och verkställande direktörens ansvar

Det är styrelsen och verkställande direktören som har ansvaret för att årsredovisningen upprättas och att den ger en rättvisande bild enligt årsredovisningslagen. Styrelsen och verkställande direktören ansvarar även för den interna kontroll som de bedömer är nödvändig för att upprätta en årsredovisning som inte innehåller några väsentliga felaktigheter, vare sig dessa beror på oegentligheter eller misstag.

Vid upprättandet av årsredovisningen ansvarar styrelsen och verkställande direktören för bedömningen av bolagets förmåga att fortsätta verksamheten. De upplyser, när så är tillämpligt, om förhållanden som kan påverka förmågan att fortsätta verksamheten och att använda antagandet om fortsatt drift. Antagandet om fortsatt drift tillämpas dock inte om styrelsen och verkställande direktören avser att likvidera bolaget, upphöra med verksamheten eller inte har något realistiskt alternativ till att göra något av detta.

Revisorns ansvar

Mina mål är att uppnå en rimlig grad av säkerhet om huruvida årsredovisningen som helhet inte innehåller några väsentliga felaktigheter, vare sig dessa beror på oegentligheter eller misstag, och att lämna en revisionsberättelse som innehåller mina uttalanden. Rimlig säkerhet är en hög grad av säkerhet, men är ingen garanti för att en revision som utförs enligt ISA och god revisionssed i Sverige alltid kommer att upptäcka en väsentlig felaktighet om en sådan finns. Felaktigheter kan uppstå på grund av oegentligheter eller misstag och anses vara väsentliga om de enskilt eller tillsammans rimligen kan förväntas påverka de ekonomiska beslut som användare fattar med grund i årsredovisningen.

En ytterligare beskrivning av mitt ansvar för revisionen av årsredovisningen finns på Revisorsinspektionens webbplats; www.revisorsinspektionen.se/ revisornsansvar. Denna beskrivning är en del av revisionsberättelsen.

Rapport om andra krav enligt lagar och andra författningar

Uttalanden

Utöver min revision av årsredovisningen har jag även utfört en revision av styrelsens och verkställande direktörens förvaltning för Aktiebolaget Metalleveranser för räkenskapsåret 1 januari 2023 till 31 december 2023 samt av förslaget till dispositioner beträffande bolagets vinst eller förlust.

Jag tillstyrker att bolagsstämman disponerar vinsten enligt förslaget i förvaltningsberättelsen och beviljar styrelsens ledamot och verkställande direktören ansvarsfrihet för räkenskapsåret.

Grund för uttalanden

Jag har utfört revisionen enligt god revisionssed i Sverige. Mitt ansvar enligt denna beskrivs närmare i avsnittet "Revisorns ansvar". Jag är oberoende i förhållande till Aktiebolaget Metalleveranser enligt god revisorssed i Sverige och har i övrigt fullgjort mitt yrkesetiska ansvar enligt dessa krav.

Jag anser att de revisionsbevis jag har inhämtat är tillräckliga och ändamålsenliga som grund för mina uttalanden.

Styrelsens och verkställande direktörens ansvar

Det är styrelsen som har ansvaret för förslaget till dispositioner beträffande bolagets vinst eller förlust. Vid förslag till utdelning innefattar detta bland annat en bedömning av om utdelningen är försvarlig med hänsyn till de krav som bolagets verksamhetsart, omfattning och risker ställer på storleken av bolagets egna kapital, konsolideringsbehov, likviditet och ställning i övrigt.

Styrelsen ansvarar för bolagets organisation och förvaltningen av bolagets angelägenheter. Detta innefattar bland annat att fortlöpande bedöma bolagets ekonomiska situation och att tillse att bolagets organisation är utformad så att bokföringen, medelsförvaltningen och bolagets ekonomiska angelägenheter i övrigt kontrolleras på ett betryggande sätt. Verkställande direktören ska sköta den löpande förvaltningen enligt styrelsens riktlinjer och anvisningar och bland annat vidta de åtgärder som är nödvändiga för att bolagets bokföring ska fullgöras i överensstämmelse med lag och för att medelsförvaltningen ska skötas på ett betryggande sätt.

Revisorns ansvar

Mitt mål beträffande revisionen av förvaltningen, och därmed mitt uttalande om ansvarsfrihet, är att inhämta revisionsbevis för att med en rimlig grad av säkerhet kunna bedöma om någon styrelseledamot eller verkställande direktören i något väsentligt avseende:


- företagit någon åtgärd eller gjort sig skyldig till någon försummelse som kan föranleda ersättningsskyldighet mot bolaget, eller
- på något annat sätt handlat i strid med aktiebolagslagen, årsredovisningslagen eller bolagsordningen.

Mitt mål beträffande revisionen av förslaget till dispositioner av bolagets vinst eller förlust, och därmed mitt uttalande om detta, är att med rimlig grad av säkerhet bedöma om förslaget är förenligt med aktiebolagslagen.

Rimlig säkerhet är en hög grad av säkerhet, men ingen garanti för att en revision som utförs enligt god revisionssed i Sverige alltid kommer att upptäcka åtgärder eller försummelser som kan föranleda ersättningsskyldighet mot bolaget, eller att ett förslag till dispositioner av bolagets vinst eller förlust inte är förenligt med aktiebolagslagen.

En ytterligare beskrivning av mitt ansvar för revisionen av förvaltningen finns på Revisorsinspektionens webbplats; www.revisorsinspektionen.se/ revisornsansvar. Denna beskrivning är en del av revisionsberättelsen.

Stockholm den 7 maj 2024.


Karl-Henrik Westlund
Auktoriserad revisor

Fotokopians överensstämmelse
med originalet intygas:



GAMLA STANS METALL AKTIEBOLAG

Org. nr 556542-0568

ÅRSREDOVISNING OCH KONCERNREDOVISNING FÖR RÄKENSKAPSÅRET 2023

Styrelsen avger härmed årsredovisning och koncernredovisning för Gamla Stans Metall Aktiefbolag.

FÖRVALTNINGSBERÄTTELSE

Bolaget startade sin verksamhet i november 2001 och omfattar agenturverksamhet inom metallvarubranschen. Bolaget har sitt säte i Stockholm.

Ägarförhållanden

Följande ägare har ett aktieinnehav i bolaget som överstiger 10 %

Bengt Hamberg

Henrik Arve

Richard Hamberg

Christina Hamberg

Väsentliga händelser under räkenskapsåret

Inga väsentliga händelser har inträffat under 2023 och verksamheten har löpt i linje med tidigare år.

Resultat och ställning, KKR

Koncern

| | <u>2023</u> | <u>2022</u> | <u>2021</u> | <u>2020</u> | <u>2019</u> |
|-----------------------------------|-------------|-------------|-------------|-------------|-------------|
| Nettoomsättning | 198 467 | 213 406 | 172 590 | 129 835 | 143 907 |
| Resultat efter finansielle poster | 9 969 | 9 210 | 6 635 | 3 123 | 8 484 |
| Balansomslutning | 67 747 | 74 135 | 72 639 | 59 492 | 61 455 |
| Soliditet (%) | 18 | 15 | 12 | 10 | 16 |

Moderbolaget

| | <u>2023</u> | <u>2022</u> | <u>2021</u> | <u>2020</u> | <u>2019</u> |
|-----------------------------------|-------------|-------------|-------------|-------------|-------------|
| Nettoomsättning | 28 | 39 | 13 | 5 | 38 |
| Resultat efter finansiella poster | 6 080 | 5 093 | 3 068 | 559 | 4 103 |
| Balansomslutning | 48 248 | 47 244 | 45 210 | 42 707 | 46 235 |
| Soliditet (%) | 19 | 18 | 14 | 9 | 16 |

Förändring i koncernens egna kapital

| | Aktiekapital | Övrigt tillskjutet kapital | Annat eget kapital inkl. årets resultat |
|---------------------------|----------------|----------------------------|---|
| Belopp vid årets ingång | 100 000 | 20 000 | 10 973 872 |
| Utdelning till aktieägare | - | - | -7 000 000 |
| Årets vinst | - | - | 7 901 311 |
| Belopp vid årets utgång | <u>100 000</u> | <u>20 000</u> | <u>11 875 183</u> |

Förändring i moderbolagets egna kapital

| | Aktiekapital o. reservfond | Balanserat resultat | Årets resultat |
|-----------------------------------|----------------------------|---------------------|------------------|
| Belopp vid årets ingång | 120 000 | 1 145 084 | 7 034 505 |
| Överföring av föreg. års resultat | | 7 034 505 | -7 034 505 |
| Utdelning till aktieägare | | -7 000 000 | |
| Årets resultat | - | - | 8 003 797 |
| Belopp vid årets utgång | <u>120 000</u> | <u>1 179 589</u> | <u>8 003 797</u> |

Vinstdisposition

Följande vinstmedel står till årsstämman förfogande:

| | |
|---|------------------|
| Från föregående år balanserade vinstmedel | 1 179 589 |
| jämte årets vinst | <u>8 003 797</u> |
| | <u>9 183 386</u> |

Styrelsen föreslår att vinsten disponeras sålunda:

| | |
|-------------------------|------------------|
| Utdelning | 8 000 000 |
| I ny räkning balanseras | <u>1 183 386</u> |
| | <u>9 183 386</u> |

| RESULTATRÄKNINGAR KONCERNEN | Not | 2023-01-01 2023-12-31 | 2022-01-01 2022-12-31 |
|---|------------|----------------------------------|----------------------------------|
| Nettoomsättning | 3 | 198 467 413 | 213 405 520 |
| Övriga rörelseintäkter | | 4 679 658 | 2 936 888 |
| <i>Rörelsens kostnader</i> | | | |
| Varukostnader | | -178 042 068 | -191 790 223 |
| Övriga externa kostnader | 4 | -5 046 085 | -5 201 287 |
| Personalkostnader | 5 | -7 680 658 | -7 693 448 |
| Avskrivningar materiella anläggningstillgångar | 1, 8 | <u>-20 920</u> | <u>-20 920</u> |
| Rörelseresultat | | 12 357 340 | 11 656 530 |
| <i>Resultat från finansiella investeringar:</i> | | | |
| Ränteintäkter | | 252 927 | 16 301 |
| Räntekostnader | | -2 641 239 | -2 641 240 |
| Resultat fr. övr. finansiella anläggningstillgångar | | <u>0</u> | <u>177 910</u> |
| Resultat efter finansiella poster | | 9 969 028 | 9 209 501 |
| Skatt på årets resultat | 7 | <u>-2 067 717</u> | <u>-1 913 562</u> |
| Årets vinst | | <u>7 901 311</u> | <u>7 295 939</u> |

| BALANSRÄKNINGAR KONCERNEN | Not | <u>2023-12-31</u> | <u>2022-12-31</u> |
|--|------------|--------------------------|--------------------------|
| TILLGÅNGAR | 1 | | |
| Anläggningstillgångar | | | |
| <i>Materiella anläggningstillgångar</i> | | | |
| Inventarier, verktyg och installationer | 8 | 64 736 | 85 656 |
| <i>Finansiella anläggningstillgångar</i> | | | |
| Andra långfristiga värdepappersinnehav | 9 | 2 000 000 | 2 000 000 |
| Andra långfristiga fordringar | | <u>1 298 952</u> | <u>1 298 952</u> |
| Summa anläggningstillgångar | | 3 363 688 | 3 384 608 |
| Omsättningstillgångar | | | |
| Varulager | | 3 959 759 | 7 160 025 |
| Kortfristiga fordringar | | | |
| Kundfordringar | | 36 838 082 | 47 951 403 |
| Skattefordran | | 278 511 | 432 660 |
| Övriga fordringar | | 1 065 792 | 1 557 075 |
| Förutbetalda kostnader och upplupna intäkter | 11 | 448 844 | 347 297 |
| Kassa och bank | | <u>21 792 602</u> | <u>13 301 848</u> |
| Summa omsättningstillgångar | | 64 383 590 | 70 750 308 |
| Summa tillgångar | | <u>67 747 278</u> | <u>74 134 916</u> |

| Forts BALANSRÄKNINGAR KONCERNEN | Not | <u>2023-12-31</u> | <u>2022-12-31</u> |
|--|------------|--------------------------|--------------------------|
| EGET KAPITAL OCH SKULDER | 1 | | |
| Eget kapital | | | |
| Aktiekapital | | 100 000 | 100 000 |
| Övrigt tillskjutet kapital | | 20 000 | 20 000 |
| Annat eget kapital inklusive årets resultat | | <u>11 875 183</u> | <u>10 973 872</u> |
| Summa eget kapital | | 11 995 183 | 11 093 872 |
| Långfristiga skulder | 13 | | |
| Övriga långfristiga skulder | | <u>40 800 000</u> | <u>40 800 000</u> |
| Summa långfristiga skulder | | 40 800 000 | 40 800 000 |
| Kortfristiga skulder | | | |
| Leverantörsskulder | | 7 315 348 | 9 064 209 |
| Skatteskulder | | | |
| Övriga skulder | | 4 702 140 | 10 252 840 |
| Upplupna kostnader och förutbetalda intäkter | 14 | <u>2 934 607</u> | <u>2 923 995</u> |
| Summa kortfristiga skulder | | 14 952 095 | 22 241 044 |
| Summa eget kapital och skulder | | <u>67 747 278</u> | <u>74 134 916</u> |

| KASSAFLÖDESANALYS KONCERNEN | 2023-01-01 | 2022-01-01 |
|---|--------------------------|--------------------------|
| | <u>2023-12-31</u> | <u>2022-12-31</u> |
| Den löpande verksamheten | | |
| Resultat efter finansiella poster | 9 969 028 | 9 209 501 |
| Övriga justeringar | | |
| Betald skatt | <u>-1 913 568</u> | <u>-1 370 315</u> |
| Kassaflöde från den löpande verksamheten | | |
| Före förändringar av rörelsekapital | 8 055 460 | 7 839 186 |
| <i>Förändringar i rörelsekapital</i> | | |
| Förändring av varulager | 3 200 266 | -1 380 396 |
| Förändring av omsättningstillgångar | 11 503 057 | -11 392 963 |
| Förändring av kortfristiga skulder | <u>-7 288 949</u> | <u>-800 351</u> |
| Kassaflöde från den löpande verksamheten | 15 469 834 | -5 734 524 |
| <i>Investeringsverksamheten</i> | | |
| Förvärv av materiella anläggningstillgångar | 0 | 0 |
| Förvärv av finansiella anläggningstillgångar | 0 | 0 |
| Försäljning av finansiella anläggningstillgångar | <u>0</u> | <u>0</u> |
| Kassaflöde från investeringsverksamheten | 0 | 0 |
| <i>Finansieringsverksamheten</i> | | |
| Amortering av skuld | 0 | 0 |
| Utdelning | <u>-7 000 000</u> | <u>-5 000 000</u> |
| Kassaflöde från finansieringsverksamheten | - 7 000 000 | -5 000 000 |
| Justeringar från poster som inte ingår i kassaflödet | | |
| Avskrivningar | 20 920 | 20 920 |
| Värdeförändring långfristig fordran | 0 | -177 910 |
| Årets kassaflöde | 8 490 754 | -10 891 515 |
| Likvida medel vid årets början | 13 301 848 | 24 193 363 |
| Likvida medel vid årets slut | 21 792 602 | 13 301 848 |

2024060735151

| RESULTATRÄKNINGAR MODERBOLAG | Not | <u>2023-01-01</u> <u>2023-12-31</u> | <u>2022-01-01</u> <u>2022-12-31</u> |
|---|------------|--|--|
| Nettoomsättning | 2,3 | 28 473 | 38 874 |
| <i>Rörelsens kostnader:</i> | | | |
| Övriga externa kostnader | | <u>-17 264</u> | <u>-12 925</u> |
| Rörelseresultat | | 11 209 | 25 949 |
| <i>Resultat från finansiella investeringar:</i> | | | |
| Resultat från andelar i koncernföretag | 6 | 8 000 000 | 7 000 000 |
| Ränteintäkter | | 998 | 94 |
| Räntekostnader | | <u>-1 932 600</u> | <u>-1 932 600</u> |
| Resultat efter finansiella poster | | 6 079 607 | 5 093 443 |
| Bokslutsdispositioner | | | |
| Mottaget koncernbidrag | | 1 925 000 | 1 950 000 |
| Skatt på årets resultat | 7 | <u>-810</u> | <u>-8 938</u> |
| Årets vinst | | <u>8 003 797</u> | <u>7 034 505</u> |

2024060735132

| BALANSRÄKNINGAR MODERBOLAG | Not | <u>2023-12-31</u> | <u>2022-12-31</u> |
|--|-----|-------------------|-------------------|
| TILLGÅNGAR | 1 | | |
| Anläggningstillgångar | | | |
| <i>Finansiella anläggningstillgångar</i> | | | |
| Andelar i koncernföretag | 10 | 40 000 000 | 40 000 000 |
| | | 40 000 000 | 40 000 000 |
| Omsättningstillgångar | | | |
| Kortfristiga fordringar | | | |
| Fordringar hos koncernföretag | | 8 085 000 | 7 085 000 |
| Skattefordringar | | 41 660 | 33 532 |
| Övriga fordringar | | 30 825 | 1 582 |
| Kassa och bank | | 90 451 | 124 025 |
| | | 8 247 936 | 7 244 139 |
| Summa tillgångar | | <u>48 247 936</u> | <u>47 244 139</u> |
| EGET KAPITAL OCH SKULDER | 1 | | |
| Eget kapital | | | |
| <i>Bundet eget kapital</i> | | | |
| Aktiekapital, 1000 aktier | 12 | 100 000 | 100 000 |
| Reservfond | | 20 000 | 20 000 |
| <i>Fritt eget kapital</i> | | | |
| Balanserad vinst | | 1 179 589 | 1 145 084 |
| Årets resultat | | 8 003 797 | 7 034 505 |
| | | 9 303 386 | 8 299 589 |
| Långfristiga skulder | 13 | | |
| Skulder till koncernföretag | | 4 963 000 | 4 963 000 |
| Övriga långfristiga skulder | | 32 210 000 | 32 210 000 |
| | | 37 173 000 | 37 173 000 |
| Kortfristiga skulder | | | |
| Skatteskulder | | | |
| Upplupna kostnader och förutbetalda intäkter | 14 | 1 771 550 | 1 771 550 |
| | | 1 771 550 | 1 771 550 |
| Summa eget kapital och skulder | | <u>48 247 936</u> | <u>47 244 139</u> |

Noter till moderbolagets och koncernens resultat- och balansräkningar

Årsredovisningen har upprättats enligt årsredovisningslagen (1995:1554) och BFNAR 2012:1 Årsredovisning och koncernredovisning (K3).

Några korrigeringar i balans- och resultaträkningar har inte ansetts behöva göras.

Not 1 - Värderingsprinciper

Intäktsredovisning

Inkomster redovisas till verkligt värde av vad företaget fått eller kommer att få. Det innebär att företaget redovisar inkomsten till nominellt värde (fakturabelopp) om företaget får ersättning i likvida medel direkt vid leveransen.

Vid försäljning av varor redovisas normalt inkomsten som intäkt när de väsentliga förmåner och risker som är förknippade med ägandet av varan har överförts från företaget till köparen.

Ränta redovisas som intäkt enligt den så kallade effektivräntemetoden.

Anläggningstillgångar

Värdering av inventarier, verktyg och installationer framgår av not 8.

Finansiella tillgångar värderas utifrån anskaffningsvärdet med undantag för kapitalförsäkringar med ett garanterat utbetalningsbelopp. De senare redovisas i stället till det garanterade beloppet.

Inventarier, verktyg och installationer redovisas till anskaffningsvärde minskat med ackumulerade avskrivningar och eventuella nedskrivningar. Avskrivning sker med 20 % per år.

Varulager

Varulagret har värderats till det lägsta av anskaffningsvärdet och nettoförsäljningsvärdet på balansdagen.

Leasing

Samtliga leasingavtal där företaget är leasetagare redovisas som operationell leasing (hyresavtal) oavsett om avtalen är finansiella eller operationella. Leasingavgiften redovisas som en kostnad linjärt över leasingperioden.

Fordringar, skulder och avsättningar

Fordringar har upptagits till det belopp varmed de beräknas inflyta.

Tillgångar och skulder i utländsk valuta har upptagits till balansdagens kurs.

Övriga tillgångar och skulder har värderats till anskaffningsvärdet.

Samma värderingsprinciper tillämpades föregående år.

Kassaflödesanalys

Kassaflödesanalysen upprättas enligt indirekt metod. Det redovisade kassaflödet omfattar endast transaktioner som medfört in- eller utbetalningar.

Not 2 – Inköp och försäljning inom koncernen

Inga inköp/försäljningar mellan koncernbolagen har skett.

Not 3 – Nettoomsättningens fördelning

All omsättning avser en rörelsegren.

Not 4 – Information angående ersättning för revision till revisor

Till koncernens revisor har följande ersättning utgått:

| | <u>2023</u> | <u>2022</u> |
|------------------|-------------|-------------|
| RSM Stockholm AB | 80 000 | 74 000 |

Not 5 – Medelantalet anställda samt löner, andra ersättningar och sociala kostnader

Antalet anställda har i medeltal varit:

| | <u>2023</u> | <u>2022</u> |
|---------------------|-------------|-------------|
| <u>Koncernen</u> | | |
| Män | 4 | 4 |
| Kvinnor | <u>5</u> | <u>5</u> |
| | <u>9</u> | <u>9</u> |
| <u>Moderbolaget</u> | | |
| Män | 0 | 0 |
| Kvinnor | <u>0</u> | <u>0</u> |
| | <u>0</u> | <u>0</u> |

Löner och ersättningar har utgått med följande belopp i kr:

| | <u>2023</u> | <u>2023</u> | <u>2022</u> | <u>2022</u> |
|---------------------|---|---|---|---|
| | Löner och andra <u>ersättningar</u> | Sociala kostnader (varav pensions- kostnader) <u>kostnader</u> | Löner och andra <u>ersättningar</u> | Sociala kostnader (varav pensions- kostnader) <u>kostnader</u> |
| <u>Koncernen</u> | | | | |
| Styrelse | 719 720 | 73 843 | 688 420 | 70 288 |
| | | (0) | | (0) |
| Övriga | 4 429 841 | 2 097 327 | 4 333 623 | 1 997 912 |
| | - | <u>(558 014)</u> | - | <u>(563 727)</u> |
| | <u>5 149 561</u> | <u>2 170 810</u> | <u>5 022 043</u> | <u>2 068 200</u> |
| <u>Moderbolaget</u> | | | | |
| Styrelse | 0 | 0 | 0 | 0 |
| Övriga | <u>0</u> | <u>0</u> | <u>0</u> | <u>0</u> |
| | <u>0</u> | <u>0</u> | <u>0</u> | <u>0</u> |

Not 6 – Resultat från andelar i koncernföretag

| | <u>2023</u> | <u>2022</u> |
|-----------------------|-------------|-------------|
| Anteciperad utdelning | 8 000 000 | 7 000 000 |

Not 7 – Skatt på årets resultat

| | <u>2023</u> | | <u>2022</u> | |
|---|-------------------|------------------|-------------------|------------------|
| | <u>Moderbolag</u> | <u>Koncern</u> | <u>Moderbolag</u> | <u>Koncern</u> |
| Aktuell skattekostnad på årets resultat | 810 | 2 067 717 | 8 938 | 1 913 562 |
| Skatt på schablonränta för periodiseringsfonder | <u>0</u> | <u>0</u> | <u>0</u> | <u>0</u> |
| Redovisad skattekostnad | <u>810</u> | <u>2 067 717</u> | <u>8 938</u> | <u>1 913 562</u> |

Avstämning av effektiv skattesats, koncern

| | | |
|-------------------------------------|---------------|----------------|
| Skatt på redovisat resultat, 20,6 % | 2 053 390 | 1 897 356 |
| Skatteeffekt av: | | |
| Ej avdragsgilla kostnader | 16 638 | 52 911 |
| Ej skattepliktiga intäkter | <u>-2 311</u> | <u>-36 705</u> |
| Redovisad skatt | 2 067 717 | 1 913 562 |

Not 8 – Inventarier, verktyg och installationer

| | <u>2023</u> | | <u>2022</u> | |
|---------------------------------|-------------------|----------------|-------------------|----------------|
| | <u>Moderbolag</u> | <u>Koncern</u> | <u>Moderbolag</u> | <u>Koncern</u> |
| Ingående anskaffningsvärde | 0 | 1 772 642 | 0 | 1 772 642 |
| Inköp | 0 | 0 | 0 | 0 |
| Utrangering | <u>0</u> | <u>-0</u> | <u>0</u> | <u>0</u> |
| Summa | 0 | 1 772 642 | 0 | 1 772 642 |
| Ej avskrivningsbara inventarier | 0 | 53 936 | 0 | 53 936 |
| Ingående ackumulerade avskrivn. | 0 | -1 740 922 | 0 | -1 720 002 |
| Utrangering | 0 | 0 | 0 | 0 |
| Årets avskrivningar | <u>0</u> | <u>-20 920</u> | <u>0</u> | <u>-20 920</u> |
| Summa | 0 | -1 761 842 | 0 | -1 740 922 |
| Utgående bokfört värde | <u>0</u> | <u>64 736</u> | <u>0</u> | <u>85 656</u> |

Not 9 – Andra långfristiga värdepappersinnehav

| | <u>2023</u> | | <u>2022</u> | |
|--|-------------------|------------------|-------------------|------------------|
| | <u>Moderbolag</u> | <u>Koncern</u> | <u>Moderbolag</u> | <u>Koncern</u> |
| Ingående anskaffningsvärde | 0 | 0 | 0 | 0 |
| Försäljningar | 0 | 0 | 0 | 0 |
| Anskaffning under året | <u>0</u> | <u>2 000 000</u> | <u>0</u> | <u>2 000 000</u> |
| Utgående ackumulerade anskaffningsvärden | | 2 000 000 | | 2 000 000 |
| Redovisat värde | <u>0</u> | <u>2 000 000</u> | <u>0</u> | <u>2 000 000</u> |

Not 10 – Andelar i koncernföretag

| | <u>2023</u> | <u>2022</u> |
|-----------------------------|-------------|-------------|
| Ingående anskaffningsvärden | 40 000 000 | 40 000 000 |
| Utgående anskaffningsvärden | 40 000 000 | 40 000 000 |
| Redovisat värde | 40 000 000 | 40 000 000 |

| <i>Dotterbolag/org.nr/säte</i> | <i>Andelar</i> | <i>Eget kapital</i> | <i>Årets vinst</i> |
|---|----------------|---------------------|--------------------|
| AB Stockholms Metallimport, 556619-3131, Stockholm | 100 % | 16 299 136 | 8 002 299 |

Not 11 – Förutbetalda kostnader och upplupna intäkter

| | <u>2023</u> | | <u>2022</u> | |
|---------------------------|-------------------|----------------|-------------------|----------------|
| | <u>Moderbolag</u> | <u>Koncern</u> | <u>Moderbolag</u> | <u>Koncern</u> |
| Förutbetalda hyror | 0 | 241 775 | 0 | 228 850 |
| Förutbetalda försäkringar | 0 | 127 238 | 0 | 106 551 |
| Övrigt | <u>0</u> | <u>79 831</u> | <u>0</u> | <u>11 896</u> |
| | <u>0</u> | <u>448 844</u> | <u>0</u> | <u>347 297</u> |

Not 12 – Upplysningar om aktiekapital

| | <u>2023</u> | <u>2022</u> |
|------------------------|-------------|-------------|
| Värde vid årets ingång | 100 000 | 100 000 |
| Värde vid årets utgång | 100 000 | 100 000 |

Not 13 – Långfristiga skulder

| | <u>2023</u> | | <u>2022</u> | |
|----------------------|-------------------|-------------------|-------------------|-------------------|
| | <u>Moderbolag</u> | <u>Koncern</u> | <u>Moderbolag</u> | <u>Koncern</u> |
| Förfaller efter 5 år | <u>32 210 000</u> | <u>40 800 000</u> | <u>32 210 000</u> | <u>40 800 000</u> |
| | <u>32 210 000</u> | <u>40 800 000</u> | <u>32 210 000</u> | <u>40 800 000</u> |

Not 14 – Upplupna kostnader och förutbetalda intäkter

| | <u>2023</u> | | <u>2022</u> | |
|------------------------|-------------------|------------------|-------------------|------------------|
| | <u>Moderbolag</u> | <u>Koncern</u> | <u>Moderbolag</u> | <u>Koncern</u> |
| Upplupna räntor | 1 771 550 | 2 458 751 | 1 771 550 | 2 458 751 |
| Upplupna semesterlöner | 0 | 465 856 | 0 | 455 244 |
| Övrigt | <u>0</u> | <u>10 000</u> | <u>0</u> | <u>10 000</u> |
| | <u>1 771 550</u> | <u>2 934 607</u> | <u>1 771 550</u> | <u>2 923 995</u> |

Övriga noter

Not 15 – Vinstdisposition

Följande vinstmedel står till årsstämman förfogande:

| | |
|---|------------------|
| Från föregående år balanserade vinstmedel | 1 179 589 |
| jämte årets vinst | 8 003 797 |
| | <u>9 183 386</u> |

Styrelsen föreslår att vinsten disponeras sålunda:

| | |
|-------------------------|------------------|
| Utdelning | 8 000 000 |
| I ny räkning balanseras | <u>1 183 386</u> |
| | <u>9 183 386</u> |

Not 16 – Ställda säkerheter och eventalförpliktelser

| | <u>2023</u> | <u>2022</u> |
|--------------------|-------------|-------------|
| Ställda säkerheter | Inga | Inga |

Not 17 – Eventalförpliktelser

AB Stockholms Metallimport, org. nr. 556619-3131 med säte i Stockholm, har ett generellt borgensåtagande för Mevera Metall AB, org. nr. 556215-9748 med säte i Stockholm.

Not 18 – Koncernförhållanden

Gamla Stans Metall AB äger AB Stockholms Metallimport, org. nr. 556619-3131 som i sin tur äger AB Metalleveranser, org. nr 556113-7000, vilket i sin tur äger Mevera Metall AB, org. nr. 556215-9748. Samtliga bolag ägs till 100 % och styrelserna har sitt säte i Stockholm. Koncernens fria kapital uppgår till 10 977 kkr.

Stockholm den 24 april 2024



Bengt Hamberg

Min revisionsberättelse har avgivits den 7 maj 2024



Karl-Henrik Westlund
Auktoriserad revisor


2024060735158

ÅRSREDOVISNING FÖR RÄKENSKAPSÅRET 2023

FASTSTÄLLELSEINTYG

Undertecknad, ledamot av bolagets styrelse, intygar härmed att förestående resultat- och balansräkningar har fastställts på ordinarie årsstämma 2024-05-07. Stämman beslöt att disponera vinstmedlen i enlighet med styrelsens förslag.

Stockholm den 7 maj 2024



Bengt Hamberg

REVISIONSBERÄTTELSE

Till bolagsstämman i Gamla Stans Metall Aktiebolag, org.nr 556542-0568

Rapport om årsredovisningen och koncernredovisningen

Uttalanden

Jag har utfört en revision av årsredovisningen och koncernredovisningen för Gamla Stans Metall Aktiebolag för räkenskapsåret 1 januari 2023 till 31 december 2023.

Enligt min uppfattning har årsredovisningen och koncernredovisningen upprättats i enlighet med årsredovisningslagen och ger en i alla väsentliga avseenden rättvisande bild av moderbolagets och koncernens finansiella ställning per den 31 december 2023 och av dess finansiella resultat och kassaflöde för året enligt årsredovisningslagen. Förvaltningsberättelsen är förenlig med årsredovisningens och koncernredovisningens övriga delar.

Jag tillstyrker därför att bolagsstämman fastställer resultaträkningen och balansräkningen för moderbolaget och koncernen.

Grund för uttalanden

Jag har utfört revisionen enligt International Standards on Auditing (ISA) och god revisionssed i Sverige. Mitt ansvar enligt dessa standarder beskrivs närmare i avsnittet "Revisorns ansvar". Jag är oberoende i förhållande till moderbolaget och koncernen enligt god revisorssed i Sverige och har i övrigt fullgjort mitt yrkesetiska ansvar enligt dessa krav.

Jag anser att de revisionsbevis jag har inhämtat är tillräckliga och ändamålsenliga som grund för mina uttalanden.

Styrelsens ansvar

Det är styrelsen som har ansvaret för att årsredovisningen och koncernredovisningen upprättas och att den ger en rättvisande bild enligt årsredovisningslagen. Styrelsen ansvarar även för den interna kontroll som den bedömer är nödvändig för att upprätta en årsredovisning och koncernredovisning som inte innehåller några väsentliga felaktigheter, vare sig dessa beror på oegentligheter eller misstag.

Vid upprättandet av årsredovisningen och koncernredovisningen ansvarar styrelsen för bedömningen av moderbolagets och koncernens förmåga att fortsätta verksamheten. De upplyser, när så är tillämpligt, om förhållanden som kan påverka förmågan att fortsätta verksamheten och att använda antagandet om fortsatt drift. Antagandet om fortsatt drift tillämpas dock inte om styrelsen avser att likvidera bolaget, upphöra med verksamheten eller inte har något realistiskt alternativ till att göra något av detta.

Revisorns ansvar

Mina mål är att uppnå en rimlig grad av säkerhet om huruvida årsredovisningen och koncernredovisningen som helhet inte innehåller några väsentliga felaktigheter, vare sig dessa beror på oegentligheter eller misstag, och att lämna en revisionsberättelse som innehåller mina uttalanden. Rimlig säkerhet är en hög grad av säkerhet, men är ingen garanti för att en revision som utförs enligt ISA och god revisionssed i Sverige alltid kommer att upptäcka en väsentlig felaktighet om en sådan finns. Felaktigheter kan uppstå på grund av oegentligheter eller misstag och anses vara väsentliga om de enskilt eller tillsammans rimligen kan förväntas påverka de ekonomiska beslut som användare fattar med grund i årsredovisningen och koncernredovisningen.

En ytterligare beskrivning av mitt ansvar för revisionen av årsredovisningen och koncernredovisningen finns på Revisorsinspektionens webbplats: www.revisorsinspektionen.se/revisornsansvar. Denna beskrivning är en del av revisionsberättelsen.

Rapport om andra krav enligt lagar och andra författningar

Uttalanden

Utöver min revision av årsredovisningen och koncernredovisningen har jag även utfört en revision av styrelsens förvaltning för Gamla Stans Metall Aktiebolag för räkenskapsåret 1 januari 2023 till 31 december 2023 samt av förslaget till dispositioner beträffande bolagets vinst eller förlust.

Jag tillstyrker att bolagsstämman disponerar vinsten enligt förslaget i förvaltningsberättelsen och beviljar styrelsens ledamot ansvarsfrihet för räkenskapsåret.

Grund för uttalanden

Jag har utfört revisionen enligt god revisionssed i Sverige. Mitt ansvar enligt denna beskrivs närmare i avsnittet "Revisorns ansvar". Jag är oberoende i förhållande till moderbolaget och koncernen enligt god revisorssed i Sverige och har i övrigt fullgjort mitt yrkesetiska ansvar enligt dessa krav.

Jag anser att de revisionsbevis jag har inhämtat är tillräckliga och ändamålsenliga som grund för mina uttalanden.

Styrelsens ansvar

Det är styrelsen som har ansvaret för förslaget till dispositioner beträffande bolagets vinst eller förlust. Vid förslag till utdelning innefattar detta bland annat en bedömning av om utdelningen är försvarlig med hänsyn till de krav som moderbolagets och koncernens verksamhetsart, omfattning och risker ställer på storleken av bolagets egna kapital, konsolideringsbehov, likviditet och ställning i övrigt.

Styrelsen ansvarar för bolagets organisation och förvaltningen av bolagets angelägenheter. Detta innefattar bland annat att fortlöpande bedöma moderbolagets och koncernens ekonomiska situation och att tillse att bolagets organisation är utformad så att bokföringen, medelsförvaltningen och bolagets ekonomiska angelägenheter i övrigt kontrolleras på ett betryggande sätt.

Revisorns ansvar

Mitt mål beträffande revisionen av förvaltningen, och därmed mitt uttalande om ansvarsfrihet, är att inhämta revisionsbevis för att med en rimlig grad av säkerhet kunna bedöma om någon styrelseledamot i något väsentligt avseende:

- företagit någon åtgärd eller gjort sig skyldig till någon försummelse som kan föranleda ersättningsskyldighet mot bolaget, eller

- på något annat sätt handlat i strid med aktiebolagslagen, årsredovisningslagen eller bolagsordningen.

Mitt mål beträffande revisionen av förslaget till dispositioner av bolagets vinst eller förlust, och därmed mitt uttalande om detta, är att med rimlig grad av säkerhet bedöma om förslaget är förenligt med aktiebolagslagen.

Rimlig säkerhet är en hög grad av säkerhet, men ingen garanti för att en revision som utförs enligt god revisionssed i Sverige alltid kommer att upptäcka åtgärder eller försummelse som kan föranleda ersättningsskyldighet mot bolaget, eller att ett förslag till dispositioner av bolagets vinst eller förlust inte är förenligt med aktiebolagslagen.

En ytterligare beskrivning av mitt ansvar för revisionen av förvaltningen finns på Revisorsinspektionens webbplats: www.revisorsinspektionen.se/revisornsansvar. Denna beskrivning är en del av revisionsberättelsen.

Stockholm den 7 maj 2024


 Karl-Henrik Westlund
 Auktoriserad revisor