

Årsredovisning

för

Foodly AB

559131-2813

Räkenskapsåret

2023-09-01 – 2024-08-31

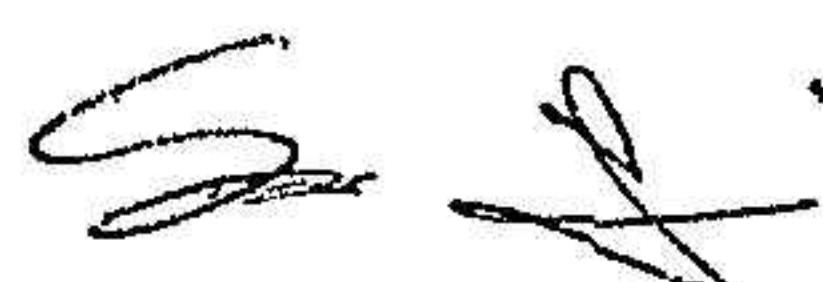
Fastställelseintyg

Undertecknad styrelseledamot i Foodly AB intygar att resultaträkningen och balansräkningen i årsredovisningen har fastställts på årsstämma den 28 februari 2025. Årsstämman beslutade att godkänna styrelsens förslag till resultatdisposition.

Jag intygar också att innehållet i årsredovisningen och revisionsberättelsen stämmer överens med originalen.

Stockholm den 28 februari 2025

Sasiton Suton



Årsredovisning

för

Foodly AB

559131-2813

Räkenskapsåret

2023-09-01 – 2024-08-31

Styrelsen för Foodly AB avger följande årsredovisning för räkenskapsåret 2023-09-01 – 2024-08-31.

Årsredovisningen är upprättad i svenska kronor, SEK. Om inte annat särskilt anges, redovisas alla belopp i hela kronor (kr). Uppgifter inom parentes avser föregående år.

Förvaltningsberättelse

Verksamheten

Företaget bedriver matvarubutik med inriktning mot Thai- och Asiatisk mat.

Företaget har sitt säte i Stockholm.

Flerårsöversikt (Tkr)	2023/24	2022/23
Nettoomsättning	2 011	834
Resultat efter finansiella poster	-765	-276
Soliditet (%)	6,3	4,2

Förändringar i eget kapital

	Aktie- kapital	Balanserat resultat	Årets resultat	Totalt
Belopp vid årets ingång	50 000	353 974	-340 100	63 874
Disposition enligt beslut av årsstämman:				
Balanseras i ny räkning		-340 100	340 100	0
Erhållna aktieägartillskott		760 000		760 000
Årets resultat			-764 699	-764 699
Belopp vid årets utgång	50 000	773 874	-764 699	59 175

Villkorade, ännu ej återbetalda, aktieägartillskott uppgår per balansdagen till 1 060 tkr (300 tkr).

Resultatdisposition

Styrelsen föreslår att till förfogande stående vinstmedel (kronor):

balanserad vinst	773 875
årets förlust	-764 699
	9 176
disponeras så att	
i ny räkning överföres	9 176
	9 176

Företagets resultat och ställning i övrigt framgår av efterföljande resultat- och balansräkning med noter.

Resultaträkning

	Not	2023-09-01 -2024-08-31	2022-07-01 -2023-08-31 (14 mån)
Rörelseintäkter, lagerförändringar m. m.			
Nettoomsättning		2 011 361	833 659
Summa rörelseintäkter, lagerförändringar m.m.		2 011 361	833 659
Rörelsekostnader			
Handelsvaror		-1 564 997	-503 107
Övriga externa kostnader		-579 612	-265 204
Personalkostnader	2	-438 997	-114 335
Av- och nedskrivningar av materiella och immateriella anläggningstillgångar		-193 000	-226 601
Övriga rörelsekostnader		-271	-319
Summa rörelsekostnader		-2 776 877	-1 109 566
Rörelseresultat		-765 516	-275 907
Finansiella poster			
Övriga ränteintäkter och liknande resultatposter		1 166	39
Räntekostnader och liknande resultatposter		-349	-12
Summa finansiella poster		817	27
Resultat efter finansiella poster		-764 699	-275 880
Resultat före skatt		-764 699	-275 880
Årets resultat		-764 699	-275 880

Balansräkning

Not 2024-08-31 2023-08-31

TILLGÅNGAR

Anläggningstillgångar

Immateriella anläggningstillgångar

Hysesrätter och liknande rättigheter

3 549 389 742 389

Summa immateriella anläggningstillgångar

549 389 742 389

Summa anläggningstillgångar

549 389 742 389

Omsättningstillgångar

Varulager m. m.

Färdiga varor och handelsvaror

240 370 476 534

Summa varulager

240 370 476 534

Kortfristiga fordringar

Övriga fordringar

0 99 857

Förutbetalda kostnader och upplupna intäkter

40 153 0

Summa kortfristiga fordringar

40 153 99 857

Kassa och bank

Kassa och bank

102 813 187 743

Summa kassa och bank


102 813 187 743

Summa omsättningstillgångar

383 336 764 134

SUMMA TILLGÅNGAR

932 725 1 506 523



Balansräkning

Not 2024-08-31 2023-08-31

EGET KAPITAL OCH SKULDER

Eget kapital

Bundet eget kapital

Aktiekapital

50 000

50 000

Summa bundet eget kapital

50 000

50 000

Fritt eget kapital

Balanserat resultat

773 875

353 974

Årets resultat

-764 699

-340 100

Summa fritt eget kapital

9 176

13 874

Summa eget kapital

59 176

63 874

Långfristiga skulder

Övriga skulder

465 500

1 019 000

Summa långfristiga skulder

465 500

1 019 000

Kortfristiga skulder

Leverantörsskulder

47 514

65 414

Övriga skulder

360 535

358 235

Summa kortfristiga skulder

408 049


423 649

SUMMA EGET KAPITAL OCH SKULDER

932 725

1 506 523

2025031404401



Noter

Not 1 Redovisningsprinciper

Allmänna upplysningar

Årsredovisningen är upprättad i enlighet med årsredovisningslagen och Bokföringsnämndens allmänna råd (BFNAR 2016:10) om årsredovisning i mindre företag.

Avskrivning

Tillämpade avskrivningstider:

Hyresrätter och liknande rättigheter 20%

Not 2 Medelantalet anställda

	2023-09-01 -2024-08-31	2022-07-01 -2023-08-31
Medelantalet anställda	1,5	1,5

Not 3 Hyresrätter och liknande rättigheter

	2024-08-31	2023-08-31
Ingående anskaffningsvärden	965 000	
Inköp		965 000
Utgående ackumulerade anskaffningsvärden	965 000	965 000
Ingående avskrivningar	-222 611	
Årets avskrivningar	-193 000	-222 611
Utgående ackumulerade avskrivningar	-415 611	-222 611
Utgående redovisat värde	549 389	742 389

Stockholm den 28 februari 2025

Sasiton Suton

