

Årsredovisning för
Fast Lane AB
559333-2751

Räkenskapsåret
2024-03-01 - 2025-02-28

Innehållsförteckning:

Sida

Förvaltningsberättelse	1
Resultaträkning	2
Balansräkning	3-4
Noter	5-6
Underskrifter	6

Fastställelseintyg

Undertecknad styrelseledamot i Fast Lane AB intygar härmed dels att denna kopia av årsredovisningen överensstämmer med originalet, dels att resultat- och balansräkningen fastställts på årsstämma 2025-05-21. Stämman beslutade också att godkänna styrelsens förslag till hur vinsten ska fördelas.

Göteborg och 2025-05-21

Demail A.

Demail Asanov
Verkställande direktör

Förvaltningsberättelse

Styrelsen för Fast Lane AB, 559333-2751, får härmed avge årsredovisning för räkenskapsåret 2024-03-01 - 2025-02-28.

Verksamheten

Allmänt om verksamheten

Företaget med säte i Göteborg registrerades år 2021 och bedriver sedan dess konsultverksamhet inom arbetsmarknadspolitiska frågor samt rekrytering och jobbförmedling.

Väsentliga händelser under räkenskapsåret

Inga väsentliga händelser har inträffat under räkenskapsåret.

Flerårsöversikt

	2024/2025	2023/2024	2022/2023	Belopp i kr 2021/2022
Nettoomsättning	2 341 247	3 028 655	730 311	-
Resultat efter finansiella poster	-227 355	1 511 556	544 240	-1 428
Soliditet, %	76	72	64	34

Förändringar i eget kapital

	Aktie- kapital	Reserv- fond	Fritt eget kapital
Vid årets början	25 000		1 618 558
Disposition enl årsstämmobeslut			
Utdelning			-390 000
Årets resultat			-227 355
Vid årets slut	25 000		1 001 203

Resultatdisposition

	Belopp i kr
Styrelsen föreslår att fritt eget kapital, behandlas enligt följande:	
Balanserat resultat	1 228 558
Årets resultat	-227 355
Totalt	1 001 203
Disponeras för	
Balanseras i ny räkning	1 001 203
Summa	1 001 203

Bolagets resultat och ställning framgår av efterföljande resultat- och balansräkningar med noter.

Resultaträkning

Belopp i kr	Not	2024-03-01- 2025-02-28	2023-03-01- 2024-02-29
Rörelseintäkter, lagerförändring m.m.			
Nettoomsättning		2 341 247	3 028 655
Övriga rörelseintäkter		110 075	46 187
Summa rörelseintäkter, lagerförändring m.m.		2 451 322	3 074 842
Rörelsekostnader			
Övriga externa kostnader		-737 031	-439 963
Personalkostnader	2	-1 931 450	-1 122 151
Summa rörelsekostnader		-2 668 481	-1 562 114
Rörelseresultat		-217 159	1 512 728
Finansiella poster			
Övriga ränteintäkter och liknande resultatposter	3	-256	442
Räntekostnader och liknande resultatposter	4	-9 940	-1 614
Summa finansiella poster		-10 196	-1 172
Resultat efter finansiella poster		-227 355	1 511 556
Bokslutsdispositioner			
Resultat före skatt		-227 355	1 511 556
Skatter			
Skatt på årets resultat		-	-322 276
Årets resultat		-227 355	1 189 280

2025081501172

Balansräkning

<i>Belopp i kr</i>	<i>Not</i>	<i>2025-02-28</i>	<i>2024-02-29</i>
TILLGÅNGAR			
Anläggningstillgångar			
<i>Finansiella anläggningstillgångar</i>			
Andelar i koncernföretag	5	25 000	-
Fordringar hos koncernföretag	6	60 692	-
Andra långfristiga fordringar		84 000	84 000
Summa finansiella anläggningstillgångar		169 692	84 000
Summa anläggningstillgångar		169 692	84 000
Omsättningstillgångar			
<i>Kortfristiga fordringar</i>			
Kundfordringar		393 056	247 393
Förutbetalda kostnader och upplupna intäkter		177 396	452 562
Summa kortfristiga fordringar		570 452	699 955
<i>Kassa och bank</i>			
Kassa och bank		612 783	1 492 737
Summa kassa och bank		612 783	1 492 737
Summa omsättningstillgångar		1 183 235	2 192 692
SUMMA TILLGÅNGAR		1 352 927	2 276 692

2025081501173

Balansräkning

<i>Belopp i kr</i>	<i>Not</i>	<i>2025-02-28</i>	<i>2024-02-29</i>
EGET KAPITAL OCH SKULDER			
<i>Eget kapital</i>			
<i>Bundet eget kapital</i>			
Aktiekapital		25 000	25 000
Summa bundet eget kapital		25 000	25 000
<i>Fritt eget kapital</i>			
Balanserat resultat		1 228 558	429 278
Årets resultat		-227 355	1 189 280
Summa fritt eget kapital		1 001 203	1 618 558
Summa eget kapital		1 026 203	1 643 558
<i>Kortfristiga skulder</i>			
Leverantörsskulder		20 540	-
Skatteskulder		90 526	435 812
Övriga skulder		205 657	187 322
Upplupna kostnader och förutbetalda intäkter		10 001	10 000
Summa kortfristiga skulder		326 724	633 134
SUMMA EGET KAPITAL OCH SKULDER		1 352 927	2 276 692

202508150M74

Noter

Belopp i kr om inget annat anges.

Not 1 Redovisningsprinciper

Årsredovisningen har upprättats i enlighet med Årsredovisningslagen och Bokföringsnämndens allmänna råd BFNAR 2016:10 Årsredovisning i mindre företag.

Definition av nyckeltal

Nettoomsättning

Rörelsens huvudintäkter, fakturerade kostnader, sidointäkter samt intäktskorrigeringar.

Resultat efter finansiella poster

Resultat efter finansiella intäkter och kostnader, men före skatter.

Soliditet

(Totalt eget kapital + (100% - aktuell bolagsskattesats av obeskattade reserver)) / Totala tillgångar

Not 2 Personal

Personal

	2024-03-01- 2025-02-28	2023-03-01- 2024-02-29
Medelantalet anställda	4	4
Summa	4	4

Not 3 Övriga ränteintäkter och liknande resultatposter

	2024-03-01- 2025-02-28	2023-03-01- 2024-02-29
Ränteintäkter, övriga	256	442
Summa	256	442

Not 4 Räntekostnader och liknande resultatposter

	2024-03-01- 2025-02-28	2023-03-01- 2024-02-29
Räntekostnader, övriga	-9 940	-1 614
Summa	-9 940	-1 614

Not 5 Andelar i koncernföretag

	2025-02-28	2024-02-29
Akkumulerade anskaffningsvärden:		
-Förvärv	25 000	
Redovisat värde vid årets slut	25 000	

Specifikation av bolagets innehav av aktier och andelar i koncernföretag

Ägarandelen av kapitalet avses, vilket även överensstämmer med andelen av rösterna för totalt antal aktier.


Dotterföretag / Org nr / Säte	Antal andelar	i %	Redovisat värde
Vårdkullens Familjehem AB, 559393-7203, Göteborg	100	100	25 000
			25 000

Not 6 Fordringar hos koncernföretag

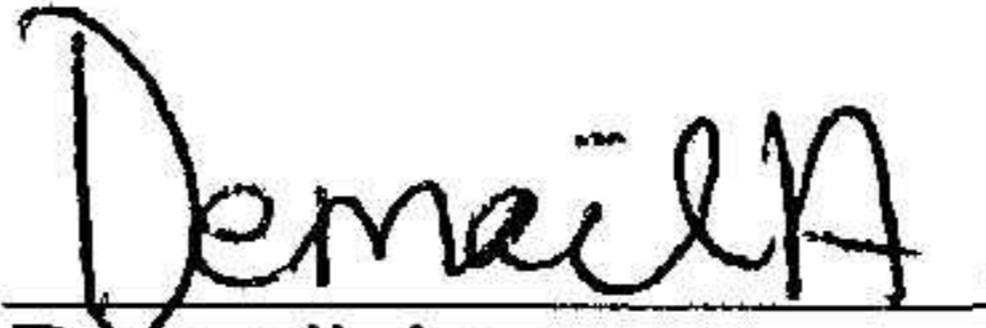
	2025-02-28	2024-02-29
Akkumulerade anskaffningsvärden:		
-Tillkommande fordringar	60 692	
Redovisat värde vid årets slut	60 692	

Underskrifter


Göteborg



Mounir Bouzar
Styrelseledamot
2025-05-21
Datum



Demail Asanov
Verkställande direktör
2025-05-21
Datum



Faraz Wosoughian
Styrelseordförande
2025-05-21
Datum