


Årsredovisning
och
Koncernredovisning
för
AB Blåkläder
556069-6618
Räkenskapsåret
2024

Fastställelseintyg

Undertecknad verkställande direktör i AB Blåkläder intygar att resultaträkningen och balansräkningen i årsredovisningen för moderbolaget samt koncernresultaträkningen och koncernbalansräkningen har fastställts på årsstämma 2025-05-28. Årsstämman beslutade att godkänna styrelsens förslag till resultatdisposition.

Jag intygar också att innehållet i årsredovisningen och revisionsberättelsen stämmer överens med originalen.

Svenljunga 2025-05-28



Anders Carlsson

Årsredovisning
och
Koncernredovisning
för
AB Blåkläder

556069-6618

Räkenskapsåret

2024

Styrelsen och verkställande direktören för AB Blåkläder avger följande årsredovisning och koncernredovisning för räkenskapsåret 2024.

Årsredovisningen är upprättad i svenska kronor, SEK. Om inte annat särskilt anges, redovisas alla belopp i hela kronor (kr). Uppgifter inom parentes avser föregående år.

Förvaltningsberättelse

Information om verksamheten

Bolagets verksamhet består huvudsakligen av inköp och försäljning av yrkes- och profilkläder samt arbetskor.

Företaget är certifierat enligt ISO 9001 och ISO 14001.

Företaget har sitt huvudkontor och säte i Svenljunga.

Viktiga förhållanden och väsentliga händelser under räkenskapsåret

Blåkläder har haft tillväxt under år 2024 trots att byggbranschen stod inför utmaningar. Branschen präglades av höga räntor och en minskad efterfrågan, särskilt bostadsbyggandet i Norden.

Förväntad framtida utveckling samt väsentliga risker och osäkerhetsfaktorer

Under år 2025 förväntas byggbranschen inom EU uppleva en återhämtning efter tidigare nedgångar. Dock finns det väsentliga makroekonomiska risker att beakta, som osäkerheter kring globala handelsrelationer och geopolitiska spänningar. Blåkläder fortsätter sin investering i nya produkter och starkare organisation under år 2025 och vår tilltro till vår långsiktiga plan är stark.

Användande av finansiella instrument

Policy är att riskminimera valutans effekt på rörelsen. Därför beslutar styrelsen om hur mycket valuta som skall säkras kommande 12 månader. I vår bransch är det svårt att ändra försäljningspriser från dag till dag, därför måste vi ha ett långsiktigt perspektiv för att harmonisera och minimera antalet korrigeringar av både försäljnings- och inköpspris.

Bolaget har ingått ett nytt bankavtal under år 2024. Det finansiella upplägget är att lån tas upp för en period av tre månader för att sedan amorteras samtidigt som nya lån tas upp. Det medför att kassaflödesanalyserna skiljer sig mot tidigare räkenskapsår avseende finansieringsverksamheten.

Hållbarhetsupplysningar

I enlighet med ÅRL 6 kap 11§ har AB Blåkläder valt att upprätta hållbarhetsrapporten som en från årsredovisningen avskild rapport. Rapporten finns att tillgå på bolagets hemsida:

www.blaklader.se

Ägarförhållanden

Bolaget är ett helägt dotterföretag till HIA B.V org nr 0749.584.920, Belgien. I AB Blåkläders koncern ingår de helägda dotterföretagen Blåkläder Deutschland GmbH (Tyskland), Blåkläder Workwear GmbH (Österrike), Blåkläder Workwear Ltd. (UK), Blåkläder LLC (USA), Blåkläder Workwear SARL (Frankrike), Blåkläder OY (Finland), Blåkläder A/S (Norge), Blaklader Workwear Canada Inc. (Kanada), Blaklader Italia SRL (Italien), Blaklader España S.L (Spanien), Blaklader Workwear APS (Danmark), Blaklader Nederland BV (Nederländerna), Blåkläder OÜ (Estland), Blaklader Sp z.o.o. (Polen), Blaklader s.r.o (Tjeckien), Blaklader Workwear Ireland Ltd, (Irland), Blaklader Schweiz AG (Schweiz), Blåkläder Fastigheter AB (Sverige), CIRK-L AB (Sverige) samt Marcus Gustavsson Invest A/S. I bolaget ingår även en helägd filial i Belgien.

Flerårsöversikt (Tkr)

Koncernen	2024	2023	2022	2021	2020
Nettoomsättning	2 702 921	2 557 135	2 405 894	1 939 206	1 485 074
Resultat efter finansiella poster	407 208	463 717	493 028	391 491	198 197
Balansomslutning	2 317 010	2 205 111	2 153 814	1 514 776	1 273 284
Antal anställda	547	511	464	384	337
Soliditet (%)	56	62	57	67	61
Moderbolaget	2024	2023	2022	2021	2020
Nettoomsättning	2 058 480	1 958 252	1 873 375	1 531 774	1 024 798
Resultat efter finansiella poster	281 330	342 720	397 816	296 248	149 637
Balansomslutning	1 796 768	1 763 185	1 699 686	1 189 887	1 078 061
Antal anställda	311	288	272	226	200
Soliditet (%)	42	53	51	63	55

Förändringar i eget kapital

Koncernen	Aktie- kapital	Annat eget kapital inkl. årets resultat	Totalt
Belopp vid årets ingång	10 000	1 362 096	1 372 096
Disposition enligt beslut av årsstämman:			
Utdelning enligt årsstämma		-200 000	-200 000
Koncernbidrag		-4 573	-4 573
Utdelning på extra stämma		-200 000	-200 000
Förändring av omräkningsdifferens avs befintliga dotterföretag		12 878	12 878
Årets resultat		312 394	312 394
Belopp vid årets utgång	10 000	1 282 795	1 292 795

Moderbolaget	Aktie- kapital	Reserv- fond	Fond för utvecklings- utgifter	Balanserad vinst eller förlust	Årets resultat	Totalt
Belopp vid årets ingång	10 000	2 000	74 113	338 906	200 857	625 876
Disposition enligt beslut av årsstämman:						
Balanseras i ny räkning				857	-857	0
Utdelning enligt årsstämma					-200 000	-200 000
Utdelning på extra stämma				-200 000		-200 000
Fond för utvecklingsutgifter			44 141	-44 141		0
Omräkningsdifferens				1 988		1 988
Årets resultat					235 076	235 076
Belopp vid årets utgång	10 000	2 000	118 254	97 610	235 076	462 940

Förslag till vinstdisposition

Styrelsen föreslår att till förfogande stående vinstmedel (kronor):

balanserad vinst	97 609 913
årets vinst	235 075 582
	332 685 495

disponeras så att	
till aktieägare utdelas	150 000 000
i ny räkning överföres	182 685 495
	332 685 495

Styrelsen föreslås bemyndigas att besluta om tidpunkt då utdelningen skall betalas.

Styrelsen anser att förslaget är förenligt med försiktighetsregeln i 17 kap. 3 § aktiebolagslagen enligt följande redogörelse: Styrelsens uppfattning är att vinstutdelningen är försvarlig med hänsyn till de krav verksamhetens art, omfattning och risk ställer på storleken på det egna kapitalet, bolagets konsolideringsbehov, likviditet och ställning i övrigt.

Koncernens och moderbolagets resultat och ställning i övrigt framgår av efterföljande resultat- och balansräkningar samt kassaflödesanalyser med noter.

✓

Koncernens Resultaträkning

	Not	2024-01-01 -2024-12-31	2023-01-01 -2023-12-31
Nettoomsättning	2, 3	2 702 920 903	2 557 135 046
Övriga rörelseintäkter	3	32 370 398	31 161 110
		2 735 291 301	2 588 296 156
Rörelsens kostnader			
Handelsvaror		-1 211 636 875	-1 088 276 768
Övriga externa kostnader	4, 5	-593 652 179	-582 093 286
Personalkostnader	6	-443 118 339	-397 828 052
Avskrivningar och nedskrivningar av materiella och immateriella anläggningstillgångar	7, 8, 9, 10, 11, 12	-64 711 367	-56 304 045
Övriga rörelsekostnader		-1 367 650	-112 460
		-2 314 486 410	-2 124 614 611
Rörelseresultat	13	420 804 891	463 681 545
Resultat från finansiella poster			
Övriga ränteintäkter och liknande resultatposter	14	10 060 367	15 037 191
Övriga räntekostnader och liknande resultatposter	15	-23 657 036	-15 001 892
		-13 596 669	35 299
Resultat efter finansiella poster		407 208 222	463 716 844
Resultat före skatt		407 208 222	463 716 844
Skatt på årets resultat	16	-94 813 746	-106 130 588
Årets resultat		312 394 476	357 586 256

Koncernens Balansräkning

Not
1

2024-12-31

2023-12-31

TILLGÅNGAR

Anläggningstillgångar

Immateriella anläggningstillgångar

Balanserade utgifter för utvecklingsarbeten	7	60 082 332	52 340 148
Koncessioner, patent, licenser, varumärken samt liknande rättigheter	12	782 478	0
Goodwill	8	6 989 443	0
Förskott avseende immateriella anläggningstillgångar	17	59 559 274	23 385 526
		127 413 527	75 725 674

Materiella anläggningstillgångar

Byggnader och mark	9	162 577 190	160 867 522
Förbättringsutgifter på annans fastighet	11	1 401 279	838 840
Inventarier, verktyg och installationer	10, 18	121 314 969	132 711 513
Pågående nyanläggningar och förskott avseende materiella anläggningstillgångar	19	154 056	351 647
		285 447 494	294 769 522

Finansiella anläggningstillgångar

Fordringar hos koncernföretag	20	0	3 661 680
Andra långfristiga fordringar	21	572 191	651 245
		572 191	4 312 925
Summa anläggningstillgångar		413 433 212	374 808 121

Omsättningstillgångar

Varulager m m

Färdiga varor och handelsvaror		939 872 498	999 877 875
Förskott till leverantörer		502 701	360 803
		940 375 199	1 000 238 678

Kortfristiga fordringar

Kundfordringar		450 650 615	421 392 033
Fordringar hos koncernföretag		117 624 076	90 944 468
Aktuella skattefordringar		4 967 690	0
Övriga fordringar		17 978 144	9 880 586
Förutbetalda kostnader och upplupna intäkter	22	43 305 937	26 181 188
		634 526 462	548 398 275

Kassa och bank

	23, 24	328 675 208	281 666 364
Summa omsättningstillgångar		1 903 576 869	1 830 303 317

SUMMA TILLGÅNGAR

2 317 010 081 **2 205 111 438**

Koncernens Balansräkning

Not
1

2024-12-31

2023-12-31

EGET KAPITAL OCH SKULDER

Eget kapital

Aktiekapital		10 000 000	10 000 000
Annat eget kapital		970 401 021	1 004 509 941
Årets resultat		312 394 476	357 586 256
Summa eget kapital		1 292 795 497	1 372 096 197

Summa eget kapital

1 292 795 497 **1 372 096 197**

Avsättningar

Uppskjutna skatter	25	58 176 088	67 888 635
Övriga avsättningar	26	3 500 000	0
		61 676 088	67 888 635

Långfristiga skulder

18, 27

Skulder till kreditinstitut		16 930 824	24 303 268
Övriga skulder		199 165	202 740
		17 129 989	24 506 008

Kortfristiga skulder

27

Skulder till kreditinstitut		394 467 633	141 638 587
Förskott från kunder		342 520	0
Leverantörsskulder		75 942 981	88 837 526
Skulder till koncernföretag		173 848 149	227 284 679
Aktuella skatteskulder		21 935 467	65 592 592
Övriga skulder		75 524 707	56 698 857
Upplupna kostnader och förutbetalda intäkter	28	203 347 050	160 568 357
		945 408 507	740 620 598

SUMMA EGET KAPITAL OCH SKULDER

2 317 010 081 **2 205 111 438**

A

Koncernens Kassaflödesanalys

	Not	2024-01-01 -2024-12-31	2023-01-01 -2023-12-31
Den löpande verksamheten			
Resultat efter finansiella poster	29	407 208 222	463 716 844
Justeringar för poster som inte ingår i kassaflödet m.m	30	54 929 333	60 622 620
Betald skatt		-153 369 959	-83 087 519
Kassaflöde från den löpande verksamheten före förändringar av rörelsekapital		308 767 596	441 251 945
Kassaflöde från förändringar i rörelsekapital			
Förändring av varulager		64 740 122	-13 797 864
Förändring kundfordringar		-23 745 098	3 603 232
Förändring av kortfristiga fordringar		-51 118 609	46 868 723
Förändring leverantörsskulder		-13 093 780	-2 090 421
Förändring av kortfristiga skulder		1 386 523	5 576 367
Kassaflöde från den löpande verksamheten		286 936 754	481 411 982
Investeringsverksamheten			
Förvärv av andelar i dotterföretag		-3 110 328	0
Investeringar i immateriella anläggningstillgångar		-59 206 748	-42 876 382
Investeringar i materiella anläggningstillgångar		-38 928 333	-57 695 243
Försäljning av materiella anläggningstillgångar		1 702 094	1 335 710
Investeringar i finansiella anläggningstillgångar		-100 737	-14 242
Avyttring/amortering av finansiella anläggningstillgångar		3 967 038	301 400
Kassaflöde från investeringsverksamheten		-95 677 014	-98 948 757
Finansieringsverksamheten			
Amortering av lån		-1 024 206 607	-124 980 564
Upptagna lån		1 276 500 000	0
Lämnat koncernbidrag		-4 573 000	-4 131 036
Utbetald utdelning		-400 000 000	-200 000 000
Kassaflöde från finansieringsverksamheten		-152 279 607	-329 111 600
Årets kassaflöde		38 980 133	53 351 625
Likvida medel vid årets början		281 666 364	229 037 438
Kursdifferens i likvida medel		8 028 711	-722 699
Likvida medel vid årets slut	24	328 675 208	281 666 364

Moderbolagets Resultaträkning

	Not	2024-01-01 -2024-12-31	2023-01-01 -2023-12-31
Rörelsens intäkter			
Nettoomsättning	2, 3	2 058 480 487	1 958 251 992
Övriga rörelseintäkter	3	80 025 132	78 451 055
		2 138 505 619	2 036 703 047
Rörelsens kostnader			
Handelsvaror		-1 170 962 694	-1 092 503 545
Övriga externa kostnader	4, 5	-407 682 450	-371 461 001
Personalkostnader	6	-227 303 297	-201 746 245
Av- och nedskrivningar av materiella och immateriella anläggningstillgångar	7, 9, 10, 11	-37 712 425	-30 595 722
Övriga rörelsekostnader		-7 838	-112 460
		-1 843 668 704	-1 696 418 972
Rörelseresultat	13	294 836 915	340 284 075
Resultat från finansiella poster			
Resultat från andelar i koncernföretag	31	6 218 600	5 301 800
Övriga ränteintäkter och liknande resultatposter	14	14 187 419	19 142 347
Räntekostnader och liknande resultatposter	15	-33 912 944	-22 008 351
		-13 506 925	2 435 797
Resultat efter finansiella poster		281 329 990	342 719 872
Bokslutsdispositioner	32	19 200 000	-84 000 000
Resultat före skatt		300 529 990	258 719 872
Skatt på årets resultat	16	-65 454 408	-57 863 289
Årets resultat		235 075 582	200 856 583

Moderbolagets Balansräkning

Not
1

2024-12-31

2023-12-31

TILLGÅNGAR

Anläggningstillgångar

Immateriella anläggningstillgångar

Balanserade utgifter för utvecklingsarbeten	7	58 695 270	50 727 738
Förskott avseende immateriella anläggningstillgångar	17	59 559 274	23 385 526
		118 254 544	74 113 264

Materiella anläggningstillgångar

Byggnader och mark	9	143 511 006	141 223 198
Förbättringsutgifter på annans fastighet	11	846 165	0
Inventarier, verktyg och installationer	10	43 608 173	47 429 076
Förskott avseende materiella anläggningstillgångar	19	154 056	351 646
		188 119 400	189 003 920

Finansiella anläggningstillgångar

Andelar i koncernföretag	33, 34	69 183 080	62 448 935
Uppskjutna skattefordringar	25	22 065 254	17 221 450
Andra långfristiga fordringar	21	227 295	219 568
		91 475 629	79 889 953
Summa anläggningstillgångar		397 849 573	343 007 137

Omsättningstillgångar

Varulager m m

Färdiga varor och handelsvaror		844 954 337	925 564 112
Förskott till leverantörer		144 460	348 109
		845 098 797	925 912 221

Kortfristiga fordringar

Kundfordringar		185 178 038	174 039 047
Fordringar hos koncernföretag		222 996 676	135 326 315
Övriga kortfristiga fordringar		10 338 832	3 213 664
Förutbetalda kostnader och upplupna intäkter	22	30 380 757	16 248 049
		448 894 303	328 827 075

Kassa och bank

Summa omsättningstillgångar	23, 24	104 925 307	165 438 107
		1 398 918 407	1 420 177 403

SUMMA TILLGÅNGAR

1 796 767 980 **1 763 184 540**

Moderbolagets Balansräkning

Not
1

2024-12-31

2023-12-31

EGET KAPITAL OCH SKULDER

Eget kapital

Bundet eget kapital

Aktiekapital

35

10 000 000

10 000 000

Reservfond

2 000 000

2 000 000

Fond för utvecklingsutgifter

118 254 544

74 113 264

130 254 544

86 113 264

Fritt eget kapital

36

Balanserad vinst eller förlust

97 609 913

338 906 261

Årets resultat

235 075 582

200 856 583

332 685 495

539 762 844

Summa eget kapital

462 940 039

625 876 108

Obeskattade reserver

37

375 798 000

396 998 000

Avsättningar

Övriga avsättningar

26

3 500 000

0

Summa avsättningar

3 500 000

0

Kortfristiga skulder

Skulder till kreditinstitut

386 500 000

118 072 028

Leverantörsskulder

61 430 143

62 806 180

Skulder till koncernföretag

378 549 284

405 932 059

Aktuella skatteskulder

4 202 739

50 037 148

Övriga kortfristiga skulder

16 345 689

10 418 737

Upplupna kostnader och förutbetalda intäkter

28

107 502 086

93 044 280

Summa kortfristiga skulder

954 529 941

740 310 432

SUMMA EGET KAPITAL OCH SKULDER

1 796 767 980

1 763 184 540

A

Moderbolagets Kassaflödesanalys

	Not	2024-01-01 -2024-12-31	2023-01-01 -2023-12-31
Den löpande verksamheten			
Resultat efter finansiella poster	29	281 329 990	342 719 872
Justeringar för poster som inte ingår i kassaflödet	30	22 828 682	35 421 615
Betald skatt		-116 138 441	-52 324 341
Kassaflöde från den löpande verksamheten före förändring av rörelsekapital		188 020 231	325 817 146
Kassaflöde från förändring av rörelsekapitalet			
Förändring av varulager		80 813 424	-14 328 820
Förändring av kundfordringar		-10 529 379	4 882 000
Förändring av kortfristiga fordringar		-110 907 640	32 736 992
Förändring av leverantörsskulder		-1 410 570	-4 981 380
Förändring av kortfristiga skulder		-1 516 897	89 503 388
Kassaflöde från den löpande verksamheten		144 469 169	433 629 326
Investeringsverksamheten			
Förvärv av andelar i dotterföretag		-3 934 145	0
Investeringar i immateriella anläggningstillgångar		-59 009 167	-42 551 201
Investeringar i materiella anläggningstillgångar		-21 320 719	-34 452 181
Försäljning av materiella anläggningstillgångar		1 177 233	1 229 940
Kassaflöde från investeringsverksamheten		-83 086 798	-75 773 442
Finansieringsverksamheten			
Amortering av lån		-1 000 000 000	-120 000 000
Upptagna lån		1 276 500 000	0
Utbetald utdelning		-400 000 000	-200 000 000
Kassaflöde från finansieringsverksamheten		-123 500 000	-320 000 000
Årets kassaflöde		-62 117 629	37 855 884
Likvida medel vid årets början		165 438 107	128 000 827
Kursdifferens i likvida medel		7 480 039	-418 604
Likvida medel vid årets slut	24	110 800 517	165 438 107

Noter

Not 1 Redovisnings- och värderingsprinciper

Allmänna upplysningar

Årsredovisningen och koncernredovisningen är upprättad i enlighet med årsredovisningslagen och BFNAR 2012:1 Årsredovisning och koncernredovisning (K3). Redovisningsprinciperna är oförändrade jämfört med föregående år.

Utländska valutor

Monetära tillgångs- och skuldposter i utländsk valuta värderas till balansdagens kurs. Transaktioner i utländsk valuta omräknas enligt transaktionsdagens avstakurs.

Intäktsredovisning

Intäkter har tagits upp till verkligt värde av vad som erhållits eller kommer att erhållas och redovisas i den omfattning det är sannolikt att de ekonomiska fördelarna kommer att tillgodogöras bolaget och intäkterna kan beräknas på ett tillförlitligt sätt.

Vid försäljning av varor redovisas normalt inkomsten som intäkt när de väsentliga förmåner och risker som är förknippade med ägandet av varan har överförts från företaget till köparen. Försäljning av varor på avbetalning redovisas i sin helhet vid försäljningstillfället. Försäljningen redovisas efter avdrag för moms och rabatter.

Ränta redovisas som intäkt enligt den så kallade effektivräntemetoden. Utdelning redovisas som intäkt när företagets rätt till betalning är säkerställd.

Offentliga bidrag

AB Blåkläder erhåller offentliga bidrag som är förenade med krav på framtida prestation. Dessa erhålls i förskott och redovisas då som skuld. I takt med att villkoren uppfylls reduceras skulden och en Övrig intäkt redovisas.

Ett offentligt bidrag som inte är förenat med krav på framtida prestation redovisas som Övrig intäkt när villkoren för att få bidraget uppfyllts.

Ett offentligt bidrag som hänför sig till förvärv av en anläggningstillgång, redovisas i koncernen som en förutbetalad intäkt. Denna post löses upp linjärt över tillgångens nyttjandeperiod och redovisas då som en Intäkt i posten Övriga intäkter. Sådana bidrag redovisas i moderbolaget i stället som en minskning av tillgångens anskaffningsvärde. Bidraget minskar det avskrivningsbara beloppet och därmed kostnaden för avskrivningar.

P

Rapportering för verksamhetsgrenar och geografiska marknader

Koncernens verksamhetsgren utgörs av inköp och försäljning av yrkeskläder och skor.

En geografisk marknad är ett land eller en grupp av länder där företaget har försäljning antingen via direkt export eller genom egna lokala enheter. Företagets verksamhet äger rum på tre geografiska marknader, nämligen Sverige, EU och övriga länder.

Koncernredovisning

AB Blåkläder upprättar koncernredovisning. Uppgifter om koncernföretag finns i not 34. Dotterföretagen inkluderas i koncernredovisningen från och med den dag då det bestämmande inflytandet överförs till koncernen. De exkluderas ur koncernredovisningen från och med den dag då det bestämmande inflytandet upphör.

Koncernens bokslut är upprättat enligt förvärvsmetoden. Förvärvstidpunkten är den tidpunkt då det bestämmande inflytandet erhålls. Identifierbara tillgångar och skulder värderas inledningsvis till verkliga värden vid förvärvstidpunkten. Goodwill utgörs av mellanskillnaden mellan de förvärvade identifierbara nettotillgångarna vid förvärvstillfället och anskaffningsvärdet och värderas initialt till anskaffningsvärdet.

Mellanhavanden mellan koncernföretag elimineras i sin helhet.

Dotterföretag i andra länder upprättar sin årsredovisning i utländsk valuta. Omräkning av posterna i dessa företags balans- och resultaträkningar görs till balansdagens kurs respektive genomsnittskurs för räkenskapsåret. De omräkningsdifferenser som uppkommer redovisas i koncernens egna kapital.

Anläggningstillgångar

Immateriella anläggningstillgångar

Immateriella anläggningstillgångar redovisas till anskaffningsvärde minskat med ackumulerade avskrivningar och nedskrivningar. Avskrivningar görs linjärt över den bedömda nyttjandetiden. Utgifter för förvärvade koncessioner, patent, licenser och varumärken balanseras och skrivs av linjärt över dess avtalsreglerade nyttjandetid, högst 10 år.

Balanserade utgifter för utvecklingsarbeten 5 år

Goodwill utgörs av det belopp varmed anskaffningsvärdet överstiger det verkliga värdet på koncernens andel i det förvärvade dotterföretagets nettotillgångar vid förvärvstillfället. Goodwill skrivs av linjärt över den beräknade nyttjandetiden. Goodwill som uppkommit på de större strategiska förvärv koncernen gjort skrivs av över 5 år.

P

Materiella anläggningstillgångar

Materiella anläggningstillgångar redovisas till anskaffningsvärde minskat med avskrivningar. I anskaffningsvärdet ingår utgifter som direkt kan hänföras till förvärvet av tillgången.

När en komponent i en anläggningstillgång byts ut, uträngas eventuell kvarvarande del av den gamla komponenten och den nya komponentens anskaffningsvärde aktiveras.

Tillkommande utgifter som avser tillgångar som inte delas upp i komponenter läggs till anskaffningsvärdet om de beräknas ge företaget framtida ekonomiska fördelar, till den del tillgångens prestanda ökar i förhållande till tillgångens värde vid anskaffningstidpunkten.

Utgifter för löpande reparation och underhåll redovisas som kostnader.

Realisationsvinst respektive realisationsförlust vid avyttring av en anläggningstillgång redovisas som Övrig rörelseintäkt respektive Övrig rörelsekostnad.

Materiella anläggningstillgångar skrivs av systematiskt över tillgångens bedömda nyttjandeperiod. När tillgångarnas avskrivningsbara belopp fastställs, beaktas i förekommande fall tillgångens restvärde. Koncernens mark har obegränsad nyttjandeperiod och skrivs inte av. Linjär avskrivningsmetod används för övriga typer av materiella tillgångar.

Följande avskrivningstider tillämpas:

Kontorsbyggnader	
Stommar	75 år
Tak, golv, hissar, lastbryggor, portar, värmesystem	25 år
Ventilation, sprinkler	20 år
Kontor	15 år
Markanläggningar	20 år
Förbättringsutgifter på annans fastighet	5-10 år
Inventarier, verktyg och installationer	5-10 år
Bilar	4-5 år
Displaysystem, exponeringshyllor till åf	3 år
PC, skrivare och datautrustning	3-5 år
Inga låneutgifter aktiveras.	

Nedskrivningar av icke-finansiella tillgångar

När det finns en indikation på att en tillgångs värde minskat, görs en prövning av nedskrivningsbehov. Har tillgången ett återvinningsvärde som är lägre än det redovisade värdet, skrivs den ner till återvinningsvärdet. Vid bedömning av nedskrivningsbehov grupperas tillgångarna på de lägsta nivåer där det finns separata identifierbara kassaflöden (kassagenererande enheter).

Finansiella instrument

Finansiella instrument värderas utifrån anskaffningsvärdet. Instrumentet redovisas i balansräkningen när bolaget blir part i instrumentets avtalsmässiga villkor. Finansiella tillgångar tas bort från balansräkningen när rätten att erhålla kassaflöden från instrumentet har löpt ut eller överförs och koncernen har överfört i stort sett alla risker och förmåner som är förknippade med äganderätten. Finansiella skulder tas bort från balansräkningen när förpliktelseerna har reglerats eller på annat sätt upphört.

Kundfordringar/kortfristiga fordringar

Fordringar redovisas som omsättningstillgångar med undantag för poster med förfallodag mer än 12 månader efter balansdagen, vilka klassificeras som anläggningstillgångar. Fordringar tas upp till det belopp som förväntas bli inbetalt efter avdrag för individuellt bedömda osäkra fordringar. Fordringar som är räntefria eller som löper med ränta som avviker från marknadsräntan och har en löptid överstigande 12 månader redovisas till ett diskonterat nuvärde och tidsvärdeförändringen redovisas som ränteintäkt i resultaträkningen.

Låneskulder och leverantörsskulder

Låneskulder och leverantörsskulder redovisas initialt till anskaffningsvärde efter avdrag för transaktionskostnader. Skiljer sig det redovisade beloppet från det belopp som ska återbetalas vid förfallotidpunkten periodiseras mellanskillnaden som räntekostnad över lånets löptid med hjälp av instrumentets effektivränta. Härigenom överensstämmer vid förfallotidpunkten det redovisade beloppet och det belopp som ska återbetalas.

Kvittning av finansiell fordran och finansiell skuld

En finansiell tillgång och en finansiell skuld kvittas och redovisas med ett nettobelopp i balansräkningen endast då legal kvittningsrätt föreligger samt då en reglering med ett nettobelopp avses ske eller då en samtida avyttring av tillgången och reglering av skulden avses ske.

Nedskrivningsprövning av finansiella anläggningstillgångar

Vid varje balansdag bedöms om det finns indikationer på nedskrivningsbehov av någon av de finansiella anläggningstillgångarna. Nedskrivning sker om värdenedgången bedöms vara bestående och prövas individuellt.

Derivatinstrument där kriterier för säkringsredovisning inte är uppfyllda

De derivatinstrument som inte uppfyller kraven för säkringsredovisning värderas i enlighet med lägsta värdets princip, varvid de värdeförändringar som uppkommer inom ramen för lägsta värdets princip redovisas i resultaträkningen. Realiserade valutaterminer redovisas under övriga rörelseintäkter alternativt under övriga rörelsekostnader.

Leasingavtal

Leasingavtal som innebär att de ekonomiska riskerna och fördelarna med att äga en tillgång i allt väsentligt överförs från leasegivaren till ett företag i koncernen klassificeras i koncernredovisningen som finansiella leasingavtal. Finansiella leasingavtal medför att rättigheter och skyldigheter redovisas som tillgång respektive skuld i balansräkningen. Tillgången och skulden värderas till det lägsta av tillgångens verkliga värde och nuvärdet av minimileaseavgifterna. Utgifter som direkt kan hänföras till leasingavtalet läggs till tillgångens värde.

Leasingavgifterna fördelas på ränta och amortering enligt effektivräntemetoden. Variabla avgifter redovisas som kostnad i den period de uppkommer. Den leasade tillgången skrivs av linjärt över leasingperioden.

Leasingavtal där de ekonomiska fördelar och risker som är hänförliga till leasingobjektet i allt väsentligt kvarstår hos leasegivaren, klassificeras som operationell leasing. Betalningar, inklusive en första förhöjd hyra, enligt dessa avtal redovisas som kostnad linjärt över leasingperioden.

Varulager

Varulagret värderas till det lägsta av anskaffningsvärdet och nettoförsäljningsvärdet. Anskaffningsvärdet fastställs med användning av först in, först ut-metoden (FIFU). För råvaror ingår alla utgifter som är direkt hänförliga till anskaffningen av varorna i anskaffningsvärdet. För varor under tillverkning och färdiga varor inkluderar anskaffningsvärdet formgivningskostnader, råmaterial, direkt lön, andra direkta kostnader, hänförliga indirekta tillverkningskostnader.

Inkomstskatter

Total skatt utgörs av aktuell skatt och uppskjuten skatt. Skatter redovisas i resultaträkningen, utom då underliggande transaktion redovisas direkt mot eget kapital varvid tillhörande skatteeffekter redovisas i eget kapital.

Aktuell skatt

Aktuell skatt avser inkomstskatt för innevarande räkenskapsår samt den del av tidigare räkenskapsårs inkomstskatt som ännu inte redovisats. Aktuell skatt beräknas utifrån den skattesats som gäller per balansdagen. **p**

Uppskjuten skatt

Uppskjuten skatt är inkomstskatt som avser framtida räkenskapsår till följd av tidigare händelser. Redovisning sker enligt balansräkningsmetoden. Enligt denna metod redovisas uppskjutna skatteskulder och uppskjutna skattefordringar på temporära skillnader som uppstår mellan bokförda respektive skattemässiga värden för tillgångar och skulder samt för övriga skattemässiga avdrag eller underskott.

Uppskjutna skattefordringar netto redovisas mot uppskjutna skatteskulder endast om de kan betalas med ett nettobelopp. Uppskjuten skatt beräknas utifrån gällande skattesats på balansdagen. Effekter av förändringar i gällande skattesatser resultatförs i den period förändringen lagstadsats. Uppskjuten skattefordran redovisas som finansiell anläggningstillgång och uppskjuten skatteskuld som avsättning.

Uppskjuten skattefordran avseende underskottsavdrag eller andra framtida skattemässiga avdrag redovisas i den omfattning det är sannolikt att avdragen kan avräknas mot framtida skattemässiga överskott.

Uppskjuten skatteskuld avseende temporära skillnader som hänför sig till investeringar i dotterföretag redovisas inte i koncernredovisningen då moderföretaget i samtliga fall kan styra tidpunkten för återföring av de temporära skillnaderna och det inte bedöms sannolikt att en återföring sker inom överskådlig framtid.

På grund av sambandet mellan redovisning och beskattning särredovisas inte den uppskjutna skatteskulden som är hänförlig till obeskattade reserver.

Ersättningar till anställda

Ersättningar till anställda avser alla former av ersättningar som företaget lämnar till de anställda. Kortfristiga ersättningar utgörs av lön, betald semester, betald frånvaro, sjukvård och bonus. Kortfristiga ersättningar redovisas som kostnad och en skuld då det finns en legal eller informell förpliktelse att betala ut en ersättning till följd av en tidigare händelse och en tillförlitlig uppskattning av beloppet kan göras.

Ersättningar till anställda efter avslutad anställning

I AB Blåkläders svenska koncernföretag förekommer såväl avgiftsbestämda som förmånsbestämda pensionsplaner. I koncernföretagen i övriga länder omfattas anställda endast av avgiftsbestämda pensionsplaner.

I avgiftsbestämda planer betalar företaget fastställda avgifter till ett annat företag och har inte någon legal eller informell förpliktelse att betala något ytterligare även om det andra företaget inte kan uppfylla sitt åtagande. Koncernens resultat belastas för kostnader i takt med att de anställdas tjänster utförts.

Koncernbidrag

Koncernbidrag redovisas som bokslutsdispositioner.

Kassaflödesanalys

Kassaflödesanalysen upprättas enligt indirekt metod. Det redovisade kassaflödet omfattar endast transaktioner som medfört in- eller utbetalningar. Som likvida medel klassificerar företaget, förutom kassamedel, disponibla tillgodohavanden hos banker och andra kreditinstitut.

Moderföretagets redovisnings- och värderingsprinciper

Andelar i dotterföretag

Andelar i dotterföretag redovisas till anskaffningsvärde efter avdrag för eventuella nedskrivningar. I anskaffningsvärdet ingår köpeskillingen som erlagts för aktierna samt förvärvskostnader. Eventuella kapitaltillskott och koncernbidrag läggs till anskaffningsvärdet när de uppkommer. Utdelning från dotterföretag redovisas som intäkt.

Leasingavtal

Företaget redovisar samtliga leasingavtal, såväl finansiella som operationella, som operationella leasingavtal. Operationella leasingavtal redovisas som en kostnad linjärt över leasingperioden.

Uthyrning av kontorslokaler klassificeras som operationell leasing. Leasingintäkterna redovisas linjärt under leasingperioden.

Nyckeltalsdefinitioner

Soliditet (%)

Justerat eget kapital (eget kapital och obeskattade reserver med avdrag för uppskjuten skatt) i procent av balansomslutning.

Uppskattningar och bedömningar

AB Blåkläder gör uppskattningar och bedömningar om framtiden. De uppskattningar för redovisningsändamål som blir följden av dessa kommer, definitionsmässigt, sällan att motsvara det verkliga resultatet. De uppskattningar och antaganden som innebär en betydande risk för väsentliga justeringar i redovisade värden för tillgångar och skulder under nästkommande år behandlas i huvuddrag nedan.

Inkurans i varulager

I bokslutet görs nedskrivning för inkurans baserat både på historiska utfall och hur länge produkten har funnits i lager. Inkuransmodellen som används beaktar en normal produktlivscykel och utifrån den sker nedskrivning procentuellt beroende på vart i cykeln artiklarna befinner sig.

Reservering av osäkra fordringar

I bokslutet görs en reservering av osäkra kundfordringar baserat på en modell som fördelar totala kundfordringar enligt olika förfallointervall och en reservation sker sedan procentuellt utifrån summan för de olika intervallen i modellen.

↑

**Not 2 Nettoomsättningens fördelning
Koncernen**

	2024	2023
Nettoomsättningen per geografisk marknad		
Sverige	719 541 330	679 016 563
EU-länder	1 394 285 592	1 326 489 628
Övriga länder	589 093 981	551 628 855
	2 702 920 903	2 557 135 046

Moderbolaget

	2024	2023
Nettoomsättningen per geografisk marknad		
Sverige	717 497 406	677 164 784
EU-länder	967 124 282	992 676 953
Övriga länder	373 858 799	288 410 255
	2 058 480 487	1 958 251 992

**Not 3 Intäkternas fördelning
Koncernen**

	2024	2023
I nettoomsättningen ingår intäkter från		
Varor	2 679 759 078	2 536 516 980
Utförda koncerninterna tjänster	31 302	2 469 726
Tjänster	21 271 357	16 431 523
Hysesintäkter	1 859 166	1 716 817
	2 702 920 903	2 557 135 046

I övriga intäkter ingår intäkter från		
Valutakursdifferenser	18 114 257	15 460 887
Övriga intäkter	6 243 764	9 028 262
Vidarefakturerade kostnader till koncernföretag	7 584 975	5 622 774
Offentliga bidrag	427 402	1 049 187
	32 370 398	31 161 110

Moderbolaget

	2024	2023
I nettoomsättningen ingår intäkter från		
Varor	1 811 831 606	1 729 611 771
Utförda koncerninterna tjänster	225 377 524	212 208 698
Tjänster	21 271 357	16 431 523
	2 058 480 487	1 958 251 992

I övriga intäkter ingår intäkter från		
Valutakursdifferenser	18 034 857	15 460 888
Övriga intäkter	4 429 631	6 257 157
Vidarefakturerade kostnader till koncernföretag	57 133 242	55 683 823
Offentliga bidrag	427 402	1 049 187
	80 025 132	78 451 055

Not 4 Leasingavtal Koncernen

Årets leasingkostnader avseende leasingavtal, uppgår till 51 302 733 kr (fg år 41 935 860 kr).

Framtida leasingavgifter, för icke uppsägningsbara leasingavtal, förfaller till betalning enligt följande:

	2024	2023
Inom ett år	45 559 846	40 556 363
Senare än ett år men inom fem år	77 593 987	75 281 884
Senare än fem år	968 111	2 417 053
	124 121 944	118 255 300

I koncernens redovisning utgörs den operationella leasingen i allt väsentligt av hyrda fastigheter och billeasing.

Moderbolaget

Årets leasingkostnader avseende leasingavtal, uppgår till 29 610 937 kr (fg år 29 939 825 kr).

Framtida leasingavgifter, för icke uppsägningsbara leasingavtal, förfaller till betalning enligt följande:

	2024	2023
Inom ett år	26 461 260	26 833 811
Senare än ett år men inom fem år	44 263 729	64 832 889
Senare än fem år	0	0
	70 724 989	91 666 700

Not 5 Arvode till revisorer Koncernen

Med revisionsuppdrag avses granskning av årsredovisningen och bokföringen samt styrelsens och verkställande direktörens förvaltning, övriga arbetsuppgifter som det ankommer på bolagets revisor att utföra samt rådgivning eller annat biträde som föranleds av iakttagelser vid sådan granskning eller genomförandet av sådana övriga arbetsuppgifter.

	2024	2023
PwC		
Revisionsuppdrag	2 804 649	2 518 285
Revisionsverksamhet utöver revisionsuppdraget	18 850	20 300
Skatterådgivning	545 775	485 950
Övriga tjänster	65 500	66 110
	3 434 774	3 090 645
Andra revisionsbyråer		
Revisionsuppdrag	558 500	377 636
	558 500	377 636

Moderbolaget

	2024	2023
PwC		
Revisionsuppdrag	1 017 835	980 836
Revisionsverksamhet utöver revisionsuppdraget	18 850	20 300
Skatterådgivning	545 775	485 950
Övriga tjänster	65 500	66 110
	1 647 960	1 553 196

Not 6 Anställda och personalkostnader

Koncernen

	2024	2023
Medelantalet anställda		
Kvinnor	269	254
Män	278	257
	547	511

Löner och andra ersättningar

Styrelse och ledande befattningshavare	31 214 425	33 795 669
Övriga anställda	287 452 630	256 637 994
	318 667 055	290 433 663

Sociala kostnader

Pensionskostnader för styrelse och ledande befattningshavare	2 084 929	2 412 265
Pensionskostnader för övriga anställda	19 842 441	18 086 350
Övriga sociala avgifter enligt lag och avtal	80 346 785	73 548 742
	102 274 155	94 047 357

Totala löner, ersättningar, sociala kostnader och pensionskostnader

420 941 210 **384 481 020**

Könsfördelning bland ledande befattningshavare

Andel kvinnor	9 %	9 %
Andel män	91 %	91 %

Moderbolaget

	2024	2023
Medelantalet anställda		
Kvinnor	178	160
Män	133	128
	311	288

Löner och andra ersättningar

Styrelse och verkställande direktör	6 088 566	5 384 352
Övriga anställda	144 199 675	130 512 709
	150 288 241	135 897 061

Sociala kostnader

Pensionskostnader för styrelse och verkställande direktör	898 902	758 818
Pensionskostnader för övriga anställda	12 097 347	8 801 849
Övriga sociala avgifter enligt lag och avtal	54 122 550	48 753 238
	67 118 799	58 313 905

Totala löner, ersättningar, sociala kostnader och pensionskostnader

217 407 040 **194 210 966**

Könsfördelning bland ledande befattningshavare

Andel kvinnor i styrelsen	22 %	22 %
Andel män i styrelsen	78 %	78 %

**Not 7 Balanserade utgifter för utvecklingsarbeten
Koncernen**

	2024	2023
Ingående anskaffningsvärden	83 779 407	22 789 547
Inköp	181 458	325 181
Genom förvärv av dotterbolag	377 728	0
Omklassificeringar	22 835 419	60 682 602
Omräkningsdifferenser	97 937	-17 923
Utgående ackumulerade anskaffningsvärden	107 271 949	83 779 407
Ingående avskrivningar	-31 439 259	-20 972 823
Genom förvärv av dotterbolag	-278 941	0
Årets avskrivningar	-15 427 747	-10 485 932
Omräkningsdifferenser	-43 670	19 496
Utgående ackumulerade avskrivningar	-47 189 617	-31 439 259
Utgående redovisat värde	60 082 332	52 340 148

Moderbolaget

	2024	2023
Ingående anskaffningsvärden	80 998 517	20 315 915
Omklassificeringar	22 835 419	60 682 602
Utgående ackumulerade anskaffningsvärden	103 833 936	80 998 517
Ingående avskrivningar	-30 270 779	-20 315 915
Årets avskrivningar	-14 867 887	-9 954 864
Utgående ackumulerade avskrivningar	-45 138 666	-30 270 779
Utgående redovisat värde	58 695 270	50 727 738

Not 8 Goodwill

Koncernen

	2024	2023
Ingående anskaffningsvärden	34 791 497	34 791 497
Rörelseförvärv	7 107 908	0
Utgående ackumulerade anskaffningsvärden	41 899 405	34 791 497
Ingående avskrivningar	-34 791 497	-34 791 497
Årets avskrivningar	-118 465	0
Utgående ackumulerade avskrivningar	-34 909 962	-34 791 497
Utgående redovisat värde	6 989 443	0

**Not 9 Byggnader och mark
Koncernen**

	2024	2023
Ingående anskaffningsvärden	213 722 742	119 335 032
Inköp	7 437 132	555 860
Försäljningar/utrangeringar	0	-135 577
Omklassificeringar	94 017	93 980 096
Omräkningsdifferens	-3 154	-12 669
Utgående ackumulerade anskaffningsvärden	221 250 737	213 722 742
Ingående avskrivningar	-52 855 220	-46 619 840
Försäljningar/utrangeringar	724 312	135 577
Årets avskrivningar	-6 542 639	-6 370 957
Utgående ackumulerade avskrivningar	-58 673 547	-52 855 220
Utgående redovisat värde	162 577 190	160 867 522

Moderbolaget

	2024	2023
Ingående anskaffningsvärden	184 981 149	90 639 410
Inköp	7 437 132	361 643
Omklassificeringar	94 017	93 980 096
Utgående ackumulerade anskaffningsvärden	192 512 298	184 981 149
Ingående avskrivningar	-43 757 951	-38 023 898
Försäljningar/utrangeringar	724 312	0
Årets avskrivningar	-5 967 654	-5 734 053
Utgående ackumulerade avskrivningar	-49 001 293	-43 757 951
Utgående redovisat värde	143 511 005	141 223 198

**Not 10 Inventarier, verktyg och installationer
Koncernen**

	2024	2023
Ingående anskaffningsvärden	367 031 048	330 083 714
Inköp	31 387 592	43 228 537
Genom förvärv av dotterbolag	165 226	0
Försäljningar/utrangeringar	-4 606 689	-5 507 334
Omklassificeringar	-3 200 664	3 442 759
Omräkningsdifferenser	3 771 881	-4 216 628
Utgående ackumulerade anskaffningsvärden	394 548 394	367 031 048
Ingående avskrivningar	-234 319 535	-203 415 955
Genom förvärv av dotterbolag	-122 711	0
Försäljningar/utrangeringar	3 890 279	4 730 271
Årets avskrivningar	-41 795 569	-39 157 731
Omklassificeringar	2 117 429	0
Omräkningsdifferenser	-3 003 318	3 523 880
Utgående ackumulerade avskrivningar	-273 233 425	-234 319 535
Utgående redovisat värde	121 314 969	132 711 513

Moderbolaget

	2024	2023
Ingående anskaffningsvärden	183 683 308	163 257 512
Inköp	13 826 236	20 359 622
Försäljningar/utrangeringar	-684 960	-3 229 002
Omklassificeringar	-3 200 664	3 442 759
Omräkningsdifferenser	571 906	-147 583
Utgående ackumulerade anskaffningsvärden	194 195 826	183 683 308
Ingående avskrivningar	-136 254 232	-124 346 679
Försäljningar/utrangeringar	419 914	2 884 000
Omklassificeringar	2 117 429	0
Årets avskrivningar	-16 470 054	-14 901 072
Omräkningsdifferenser	-400 710	109 519
Utgående ackumulerade avskrivningar	-150 587 653	-136 254 232
Utgående redovisat värde	43 608 173	47 429 076

**Not 11 Förbättringsutgifter på annans fastighet
Koncernen**

	2024	2023
Ingående anskaffningsvärden	1 692 566	1 522 961
Inköp	46 258	179 930
Omklassificeringar	3 366 484	0
Omräkningsdifferenser	75 510	-10 325
Utgående ackumulerade anskaffningsvärden	5 180 818	1 692 566
Ingående avskrivningar	-853 726	-516 700
Omklassificeringar	-2 117 430	0
Årets avskrivningar	-764 874	-350 082
Omräkningsdifferenser	-43 509	13 056
Utgående ackumulerade avskrivningar	-3 779 539	-853 726
Utgående redovisat värde	1 401 279	838 840

Moderbolaget

	2024	2023
Ingående anskaffningsvärden	0	0
Omklassificeringar	3 366 484	0
Omräkningsdifferenser	15 730	0
Utgående ackumulerade anskaffningsvärden	3 382 214	0
Ingående avskrivningar	0	0
Omklassificeringar	-2 117 430	0
Årets avskrivningar	-406 826	0
Omräkningsdifferenser	-11 793	0
Utgående ackumulerade avskrivningar	-2 536 049	0
Utgående redovisat värde	846 165	0

0

Not 12 Koncessioner, patent, licenser, varumärken samt liknande rättigheter

Koncernen

	2024	2023
Ingående anskaffningsvärden	0	0
Inköp	16 123	0
Genom förvärv av dotterbolag	1 057 023	0
Utgående ackumulerade anskaffningsvärden	1 073 146	0
Ingående avskrivningar	0	0
Genom förvärv av dotterbolag	-228 605	0
Årets avskrivningar	-62 063	0
Utgående ackumulerade avskrivningar	-290 668	0
Utgående redovisat värde	782 478	0

Not 13 Transaktioner med närstående

Koncernen

Av koncernens totala försäljning avser 11 (10) % försäljning till andra koncernbolag. Av koncernens totala inköp avser 57 (59) % inköp från andra koncernbolag.

Moderbolaget

Av moderbolagets totala försäljning avser 62 (60) % försäljning till andra koncernbolag. Av moderbolagets totala inköp avser 65 (66) % inköp från andra koncernbolag.

Uppgifter om moderföretaget

HIA B.V, 0749.584.920, (Belgien) är moderföretag i den största koncernen där AB Blåkläder är dotterföretag i och koncernredovisning upprättas i HIA B.V, Belgien.

Not 14 Övriga ränteintäkter och liknande resultatposter

Koncernen

	2024	2023
Ränteintäkter från koncernföretag	0	189 959
Övriga ränteintäkter	9 959 197	6 433 323
Kursdifferenser	101 170	8 413 909
	10 060 367	15 037 191

Moderbolaget

	2024	2023
Ränteintäkter från koncernföretag	6 126 181	4 658 919
Övriga ränteintäkter	8 061 238	5 640 995
Kursdifferenser	0	8 842 433
	14 187 419	19 142 347

**Not 15 Räntekostnader och liknande resultatposter
Koncernen**

	2024	2023
Övriga räntekostnader	-22 361 384	-15 001 892
Kursdifferenser	-1 295 652	0
	-23 657 036	-15 001 892

Moderbolaget

	2024	2023
Räntekostnader till koncernföretag	-13 204 687	-9 510 645
Övriga räntekostnader	-20 230 450	-12 497 706
Kursdifferenser	-477 807	0
	-33 912 944	-22 008 351

**Not 16 Aktuell och uppskjuten skatt
Koncernen**

	2024	2023
Skatt på årets resultat		
Aktuell skatt	-107 251 275	-93 642 881
Justering avseende tidigare år	2 647 306	0
Förändring av uppskjuten skatt avseende temporära skillnader	9 790 223	-12 487 707
Totalt redovisad skatt	-94 813 746	-106 130 588

Avstämning av effektiv skatt

	2024		2023	
	Procent	Belopp	Procent	Belopp
Redovisat resultat före skatt		407 208 222		463 716 844
Skatt enligt gällande skattesats	20,60	-83 884 894	20,60	-95 525 670
Skatteeffekt av ej avdragsgilla kostnader		-2 222 254		-2 789 279
Skatteeffekt av ej skattepliktiga intäkter		354 899		1 920 866
Justering avseende skatter för föregående år		2 647 306		-165 167
Skatteeffekt av schablonränta på periodiseringsfond		-2 358 846		-1 437 334
Effekt av utländska skattesatser		-9 349 957		-8 134 004
Redovisad effektiv skatt	23,28	-94 813 746	22,89	-106 130 588

Moderbolaget

	2024	2023
Skatt på årets resultat		
Aktuell skatt	-72 944 899	-62 294 436
Justering avseende tidigare år	2 646 687	0
Förändring av uppskjuten skatt avseende temporära skillnader	4 843 804	4 431 147
Totalt redovisad skatt	-65 454 408	-57 863 289

Avstämning av effektiv skatt

	2024		2023	
	Procent	Belopp	Procent	Belopp
Redovisat resultat före skatt		300 529 990		258 719 872
Skatt enligt gällande skattesats	20,60	-61 909 178	20,60	-53 296 294
Skatteeffekt av ej avdragsgilla kostnader		-1 128 590		-926 120
Skatteeffekt av ej skattepliktiga intäkter		1 439 354		1 686 166
Justering avseende skatter för föregående år		2 646 687		-17 348
Skatteeffekt av schablonränta på periodiseringsfond		-2 358 845		-1 437 334
Effekt av utländska skattesatser		-4 143 836		-3 872 359
Redovisad effektiv skatt	21,78	-65 454 408	22,37	-57 863 289

Not 17 Förskott avseende immateriella anläggningstillgångar

Koncernen

	2024-12-31	2023-12-31
Belopp vid årets ingång	23 385 526	41 516 927
Under året nedlagda kostnader	59 009 167	42 551 201
Under året genomförda omfördelningar	-22 835 419	-60 682 602
Belopp vid årets utgång	59 559 274	23 385 526

Moderbolaget

	2024-12-31	2023-12-31
Belopp vid årets ingång	23 385 526	41 516 927
Under året nedlagda kostnader	59 009 167	42 551 201
Under året genomförda omfördelningar	-22 835 419	-60 682 602
Belopp vid årets utgång	59 559 274	23 385 526

†

**Not 18 Finansiella leasingavtal
Koncernen**

I koncernens materiella anläggningstillgångar ingår leasingobjekt som innehas enligt finansiella leasingavtal enligt följande

	2024-12-31	2023-12-31
Inventarier, verktyg och installationer		
Anskaffningsvärden	38 255 144	51 785 925
Akkumulerade avskrivningar	-8 077 667	-11 650 178
	30 177 477	40 135 747
Framtida minimileasingavgifter har följande förfallotidpunkter:		
Inom ett år	7 191 063	8 160 130
Senare än ett men inom fem år	16 597 003	24 303 268
	23 788 066	32 463 398

Nuvärdet av de framtida minimileasingavgifterna redovisas som skuld till kreditinstitut dels som kortfristig skuld, dels som långfristig skuld.

**Not 19 Pågående nyanläggningar och förskott avseende materiella anläggningstillgångar
Koncernen**

	2024-12-31	2023-12-31
Ingående nedlagda kostnader	351 647	84 044 050
Under året nedlagda kostnader	57 351	13 730 916
Under året genomförda omfördelningar	-259 831	-97 422 855
Kursdifferenser	4 889	-464
	154 056	351 647

Moderbolaget

	2024-12-31	2023-12-31
Ingående nedlagda kostnader	351 647	84 044 050
Under året nedlagda kostnader	57 351	13 730 916
Under året genomförda omfördelningar	-259 831	-97 422 855
Kursdifferenser	4 889	-464
	154 056	351 647

**Not 20 Fordringar hos koncernföretag
Koncernen**

	2024-12-31	2023-12-31
Ingående anskaffningsvärden	3 661 680	3 672 240
Avgående fordringar	-3 772 918	0
Omräkningsdifferenser	111 238	-10 560
Utgående ackumulerade anskaffningsvärden	0	3 661 680
Utgående redovisat värde	0	3 661 680

**Not 21 Andra långfristiga fordringar
Koncernen**

	2024-12-31	2023-12-31
Ingående anskaffningsvärden	651 245	939 036
Tillkommande fordringar	100 737	13 311
Genom förvärv av bolag	5 000	0
Avgående fordringar	-194 120	-265 511
Omräkningsdifferens	9 329	-35 591
Utgående ackumulerade anskaffningsvärden	572 191	651 245
Utgående redovisat värde	572 191	651 245

Moderbolaget

	2024-12-31	2023-12-31
Ingående anskaffningsvärden	219 568	220 201
Omräkningsdifferens	7 727	-633
Utgående ackumulerade anskaffningsvärden	227 295	219 568
Utgående redovisat värde	227 295	219 568

Not 22 Förutbetalda kostnader och upplupna intäkter

Koncernen

	2024-12-31	2023-12-31
Förutbetalda försäkringspremier	5 255 894	4 254 631
Förutbetalda IT-kostnader	7 462 173	3 760 243
Förutbetalda leasingavgifter	3 560 171	3 490 785
Upplupna intäkter	2 069 300	0
Övriga poster	24 958 399	14 675 529
43 305 937	26 181 188	

Moderbolaget

	2024-12-31	2023-12-31
Förutbetalda försäkringspremier	4 096 821	3 484 503
Förutbetalda IT-kostnader	7 462 173	3 760 243
Förutbetalda leasingavgifter	3 075 291	2 935 586
Upplupna intäkter	2 069 300	0
Övriga poster	13 677 172	6 067 717
30 380 757	16 248 049	

Not 23 Checkräkningskredit

Koncernen

	2024-12-31	2023-12-31
Beviljat belopp på checkräkningskredit uppgår till	100 000 000	100 000 000

Moderbolaget

	2024-12-31	2023-12-31
Beviljat belopp på checkräkningskredit uppgår till	100 000 000	100 000 000

**Not 24 Likvida medel
Koncernen**

	2024-12-31	2023-12-31
Likvida medel		
Banktillgodohavanden	328 675 208	281 666 364
	328 675 208	281 666 364

Moderbolaget

	2024-12-31	2023-12-31
Likvida medel		
Banktillgodohavanden	104 925 307	165 438 107
	104 925 307	165 438 107

**Not 25 Uppskjuten skatt på temporära skillnader
Koncernen**

2024-12-31

Temporära skillnader	Uppskjuten skattefordran	Uppskjuten skatteskuld	Netto
Byggnader och mark		-3 147 520	-3 147 520
Inventarier, verktyg och installationer		-3 318 145	-3 318 145
Färdiga varor och handelsvaror	25 328 650		25 328 650
Kundfordringar	1 675 226		1 675 226
Obeskattade reserver		-78 663 612	-78 663 612
Övriga avdragsgilla temporära skillnader		-50 687	-50 687
	27 003 876	-85 179 964	-58 176 088

2023-12-31

Temporära skillnader	Uppskjuten skattefordran	Uppskjuten skatteskuld	Netto
Byggnader och mark		-3 678 571	-3 678 571
Färdiga varor och handelsvaror	20 200 093		20 200 093
Kundfordringar	97 060		97 060
Obeskattade reserver		-83 030 812	-83 030 812
Övriga avdragsgilla temporära skillnader		-1 476 405	-1 476 405
	20 297 153	-88 185 788	-67 888 635

Moderbolaget

2024-12-31

Temporära skillnader	Uppskjuten skattefordran	Uppskjuten skatteskuld	Netto
Byggnader och mark		-2 435 816	-2 435 816
Färdiga varor och handelsvaror	24 412 044		24 412 044
Kundfordringar	89 026		89 026
	24 501 070	-2 435 816	22 065 254

2023-12-31

Temporära skillnader	Uppskjuten skattefordran	Uppskjuten skatteskuld	Netto
Byggnader och mark		-3 075 703	-3 075 703
Färdiga varor och handelsvaror	20 200 093		20 200 093
Kundfordringar	97 060		97 060
	20 297 153	-3 075 703	17 221 450

Not 26 Övriga avsättningar
Koncernen

	2024-12-31	2023-12-31
Ingående avsättningar	0	0
Årets avsättning	3 500 000	0
	3 500 000	0

Under år 2024 har avsättning skett till följd av förvärv av dotterbolag.

Moderbolaget

	2024-12-31	2023-12-31
Ingående avsättningar	0	0
Årets avsättning	3 500 000	0
	3 500 000	0

Under år 2024 har avsättning skett till följd av förvärv av dotterbolag.

Not 27 Skulder som avser flera poster
Koncernen

	2024-12-31	2023-12-31
Långfristiga skulder		
Skulder till kreditinstitut	16 597 003	24 303 268
	16 597 003	24 303 268
Kortfristiga skulder		
Skulder till kreditinstitut	7 191 063	6 986 942
	7 191 063	6 986 942

Not 28 Upplupna kostnader och förutbetalda intäkter
Koncernen

	2024-12-31	2023-12-31
Upplupen löne- och semesterskuld	60 174 175	47 794 461
Upplupna sociala avgifter	13 554 634	19 159 534
Upplupen bonuskostnad	106 143 525	78 716 409
Upplupen varukostnad	1 837 274	1 889 458
Övriga poster	21 637 442	13 008 495
	203 347 050	160 568 357

Moderbolaget

	2024-12-31	2023-12-31
Upplupen löne- och semesterskuld	33 248 514	26 399 131
Upplupna sociala avgifter	9 801 461	8 980 474
Upplupen bonuskostnad	49 546 911	46 351 984
Upplupen varukostnad	1 837 274	1 889 458
Övriga poster	13 067 926	9 423 233
	107 502 086	93 044 280

Not 29 Räkningar och utdelningar

Koncernen

2024-12-31 **2023-12-31**

Erhållen ränta	9 959 197	6 623 282
Erlagd ränta	-22 361 384	-15 001 892
	-12 402 187	-8 378 610

Moderbolaget

2024-12-31 **2023-12-31**

Erhållen ränta	14 187 419	10 299 914
Erhållen utdelning	6 918 600	6 201 800
Erlagd ränta	-33 435 137	-22 008 351
	-12 329 118	-5 506 637

Not 30 Justering för poster som inte ingår i kassaflödet

Koncernen

2024-12-31 **2023-12-31**

Avskrivningar	64 711 367	56 364 702
Realisationsresultat vid försäljning av anläggningstillgångar	-1 710 006	-558 647
Värdering av derivatinstrument till lägsta värdets princip	-8 072 028	4 816 565
	54 929 333	60 622 620

Moderbolaget

2024-12-31 **2023-12-31**

Avskrivningar	37 712 425	30 589 989
Realisationsresultat vid försäljning av anläggningstillgångar	-1 636 503	-884 939
Nedskrivningar	700 000	900 000
Värdering av derivatinstrument till lägsta värdets princip	-8 072 028	4 816 565
	28 703 894	35 421 615

†

**Not 31 Resultat från andelar i koncernföretag
Moderbolaget**

	2024	2023
Erhållna utdelningar	6 918 600	6 201 800
Nedskrivningar	-700 000	-900 000
	6 218 600	5 301 800

**Not 32 Bokslutsdispositioner
Moderbolaget**

	2024	2023
Skillnad mellan bokförda avskrivningar och avskrivningar enligt plan	-3 800 000	-10 000 000
Återföring av periodiseringsfond	25 000 000	20 000 000
Avsättning till periodiseringsfond	0	-94 000 000
Lämnade koncernbidrag	-2 000 000	0
	19 200 000	-84 000 000

**Not 33 Andelar i koncernföretag
Moderbolaget**

	2024-12-31	2023-12-31
Ingående anskaffningsvärden	100 352 935	100 352 935
Inköp	7 434 145	0
Utgående ackumulerade anskaffningsvärden	107 787 080	100 352 935
Ingående nedskrivningar	-37 904 000	-37 004 000
Årets nedskrivningar	-700 000	-900 000
Utgående ackumulerade nedskrivningar	-38 604 000	-37 904 000
Utgående redovisat värde	69 183 080	62 448 935

ank=20250702;2025070420781

**Not 34 Specifikation andelar i koncernföretag
Moderbolaget**

Namn	Kapital- andel	Rösträtts- andel	Antal andelar	Bokfört värde
Blaklader Deutschland GmbH	100%	100%	1	448 254
Blaklader Workwear GmbH	100%	100%	1	321 930
Blaklader Workwear Ltd	100%	100%	10 000	134 413
Blaklader LLC	100%	100%	100	792
Blaklader A/S	100%	100%	650	53 000 000
Blaklader OY	100%	100%	100	46 498
Blaklader Workwear Canada Inc.	100%	100%	1	0
Blaklader Espana S.L	100%	100%	301	28 527
Blaklader Nederland BV	100%	100%	40	3 912 240
Blaklader OÜ	100%	100%	1	23 554
Blaklader Sp z o.o.	100%	100%	100	12 153
Blåkläder Fastigheter AB	100%	100%	50 000	50 000
Marcus Gustavsson Invest A/S	100%	100%	100 000	1 600 000
Blaklader s.r.o	100%	100%	1	383
Blaklader Workwear Ireland Ltd	100%	100%	1	10
Blåkläder Workwear ApS	100%	100%	80	98 200
Blaklader Workwear SARL	100%	100%	10 000	92 215
Blaklader Italia SRL	100%	100%	1	968 916
Blaklader Schweiz AG	100%	100%	100 000	1 010 850
CIRK-L AB	100%	100%	29 017	7 434 145
				69 183 080

	Org.nr	Säte
Blaklader Deutschland GmbH	HRB5840	Lüdenscheid, Tyskland
Blaklader Workwear GmbH	FN245018X	Wien, Österrike
Blaklader Workwear Ltd	04964438	Leicester, Storbritannien
Blaklader LLC	20-4823061	St. Petersburg, USA
Blaklader A/S	812806602	Moss, Norge
Blaklader OY	2109557-1	Helsingfors, Finland
Blaklader Workwear Canada Inc.	850183955	St. Petersburg, USA
Blaklader Espana S.L	B64779143	Barcelona, Spanien
Blaklader Nederland BV	8068.15.784	Meppel, Holland
Blaklader OÜ	14076128	Tallinn, Estland
Blaklader Sp z o.o.	369477035	Warszawa, Polen
Blåkläder Fastigheter AB	556878-2097	Svenljunga, Sverige
Marcus Gustavsson Invest A/S	993085405	Moss, Norge
Blaklader s.r.o	064-89591	Prag, Tjeckien
Blaklader Workwear Ireland Ltd	683942	Dublin, Irland
Blåkläder Workwear ApS	33369409	Støvring, Danmark
Blaklader Schweiz AG	422.567.116	Zug, Schweiz
CIRK-L AB	559238-1940	Malmö, Sverige
Blaklader Workwear SARL	49229624900039	Lille, Dedex, Frankrike
Blaklader Italia SRL	IT03480850167	Bergamo, Italien

**Not 35 Antal aktier och kvotvärde
Moderbolaget**

Namn	Antal aktier	Kvotvärde
Antal A-Aktier	100 000	100
	100 000	

**Not 36 Disposition av vinst eller förlust
Moderbolaget**

2024-12-31

Förslag till vinstdisposition

Styrelsen föreslår att till förfogande stående vinstmedel:

balanserad vinst	97 609 913	
årets vinst	235 075 582	
	332 685 495	

disponeras så att till aktieägare utdelas i ny räkning överföres	150 000 000	
	182 685 495	
	332 685 495	

**Not 37 Obeskattade reserver
Moderbolaget**

2024-12-31

2023-12-31

Akkumulerade överavskrivningar	21 000 000	17 200 000
Periodiseringsfond 2018	0	25 000 000
Periodiseringsfond 2019	40 403 000	40 403 000
Periodiseringsfond 2020	37 000 000	37 000 000
Periodiseringsfond 2021	73 395 000	73 395 000
Periodiseringsfond 2022	110 000 000	110 000 000
Periodiseringsfond 2023	94 000 000	94 000 000
	375 798 000	396 998 000

**Not 38 Eventualförpliktelser
Koncernen**

2024-12-31

2023-12-31

Garantiförbindelser	685 422	685 422
Borgensåtagande	0	1 158 750
	685 422	1 844 172

Moderbolaget

2024-12-31

2023-12-31

Garantiförbindelser	685 422	685 422
Borgensåtagande	0	16 158 750
	685 422	16 844 172

Not 39 Ställda säkerheter
Koncernen

	2024-12-31	2023-12-31
För skulder till kreditinstitut:		
Företagsinteckningar	200 000	0
Fastighetsinteckningar	0	45 450 000
	200 000	45 450 000

Moderbolaget


	2024-12-31	2023-12-31
För skulder till kreditinstitut:		
Fastighetsinteckningar	0	30 450 000
	0	30 450 000


Svenljunga 2025-03-25



Marcus Gustavsson



Ulf Gustafsson

Torbjörn Lööf



Johan Lassing


Anders Carlsson
Verkställande direktör


Amanda Düsing
Ordförande

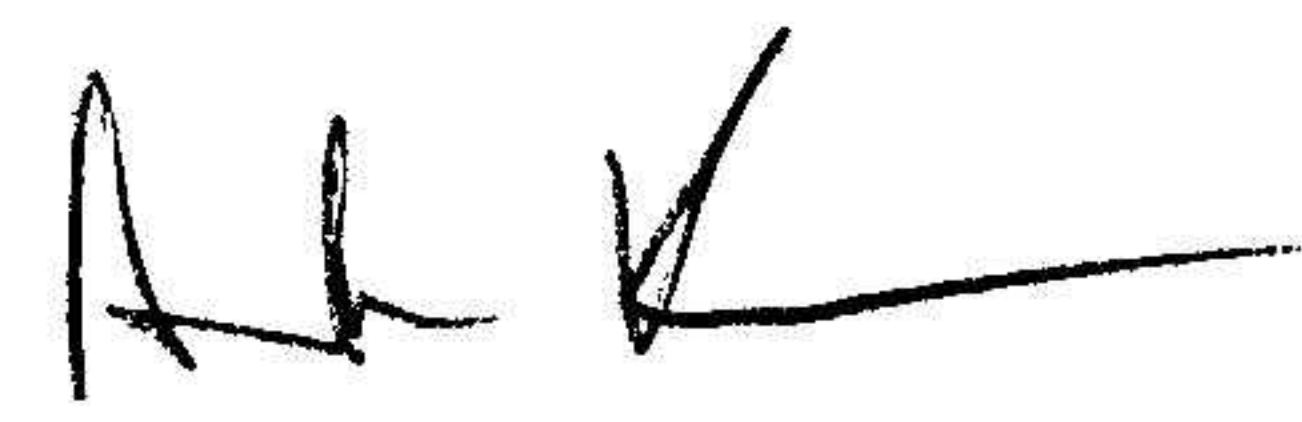

Tommy Nilsson


Anthon Gustavsson


Jeanette Skjelmose

Vår revisionsberättelse har lämnats 2025-05-27

Öhrlings PricewaterhouseCoopers AB


Mattias Palmqvist
Auktoriserad revisor

Svenljunga 2025-03-25

Marcus Gustavsson

Amanda Düsing
Ordförande

Ulf Gustafsson

Thommy Nilsson


Perbjörn Löf

Anthon Gustavsson

Johan Lassing

Jeanette Skjelmose

Anders Carlsson
Verkställande direktör

Vår revisionsberättelse har lämnats

Öhrlings PricewaterhouseCoopers AB

Mattias Palmqvist
Auktoriserad revisor

Revisionsberättelse

Till bolagsstämman i AB Blåkläder, org.nr 556069-6618

Rapport om årsredovisningen och koncernredovisningen

Uttalanden

Vi har utfört en revision av årsredovisningen och koncernredovisningen för AB Blåkläder för år 2024.

Enligt vår uppfattning har årsredovisningen och koncernredovisningen upprättats i enlighet med årsredovisningslagen och ger en i alla väsentliga avseenden rättvisande bild av moderbolagets och koncernens finansiella ställning per den 31 december 2024 och av dessas finansiella resultat och kassaflöde för året enligt årsredovisningslagen. Förvaltningsberättelsen är förenlig med årsredovisningens och koncernredovisningens övriga delar.

Vi tillstyrker därför att bolagsstämman fastställer resultaträkningen och balansräkningen för moderbolaget och koncernen.

Grund för uttalanden

Vi har utfört revisionen enligt International Standards on Auditing (ISA) och god revisions sed i Sverige. Vårt ansvar enligt dessa standarder beskrivs närmare i avsnittet Revisorns ansvar. Vi är oberoende i förhållande till moderbolaget och koncernen enligt god revisors sed i Sverige och har i övrigt fullgjort vårt yrkesetiska ansvar enligt dessa krav.

Vi anser att de revisionsbevis vi har inhämtat är tillräckliga och ändamålsenliga som grund för våra uttalanden.

Styrelsens och verkställande direktörens ansvar

Det är styrelsen och verkställande direktören som har ansvaret för att årsredovisningen och koncernredovisningen upprättas och att de ger en rättvisande bild enligt årsredovisningslagen. Styrelsen och verkställande direktören ansvarar även för den interna kontroll som de bedömer är nödvändig för att upprätta en årsredovisning och koncernredovisning som inte innehåller några väsentliga felaktigheter, vare sig dessa beror på oegentligheter eller misstag.

Vid upprättandet av årsredovisningen och koncernredovisningen ansvarar styrelsen och verkställande direktören för bedömningen av bolagets och koncernens förmåga att fortsätta verksamheten. De upplyser, när så är tillämpligt, om förhållanden som kan påverka förmågan att fortsätta verksamheten och att använda antagandet om fortsatt drift. Antagandet om fortsatt drift tillämpas dock inte om styrelsen och verkställande direktören avser att likvidera bolaget, upphöra med verksamheten eller inte har något realistiskt alternativ till att göra något av detta.

Revisorns ansvar

Våra mål är att uppnå en rimlig grad av säkerhet om huruvida årsredovisningen och koncernredovisningen som helhet inte innehåller några väsentliga felaktigheter, vare sig dessa beror på oegentligheter eller misstag, och att lämna en revisionsberättelse som innehåller våra uttalanden. Rimlig säkerhet är en hög grad av säkerhet, men är ingen garanti för att en revision som utförs enligt ISA och god revisions sed i Sverige alltid kommer att upptäcka en väsentlig felaktighet om en sådan finns. Felaktigheter kan uppstå på grund av oegentligheter eller misstag och anses vara väsentliga om de enskilt eller tillsammans rimligen kan förväntas påverka de ekonomiska beslut som användare fattar med grund i årsredovisningen och koncernredovisningen.

En ytterligare beskrivning av vårt ansvar för revisionen av årsredovisningen och koncernredovisningen finns på Revisorsinspektionens webbplats: www.revisorsinspektionen.se/revisornsansvar. Denna beskrivning är en del av revisionsberättelsen.

Rapport om andra krav enligt lagar och andra författningar

Uttalanden

Utöver vår revision av årsredovisningen och koncernredovisningen har vi även utfört en revision av styrelsens och verkställande direktörens förvaltning för AB Blåkläder för år 2024 samt av förslaget till dispositioner beträffande bolagets vinst eller förlust.

Vi tillstyrker att bolagsstämman disponerar vinsten enligt förslaget i förvaltningsberättelsen och beviljar styrelsens ledamöter och verkställande direktören ansvarsfrihet för räkenskapsåret.

P

Grund för uttalanden

Vi har utfört revisionen enligt god revisions sed i Sverige. Vårt ansvar enligt denna beskrivs närmare i avsnittet Revisorns ansvar. Vi är oberoende i förhållande till moderbolaget och koncernen enligt god revisors sed i Sverige och har i övrigt fullgjort vårt yrkesetiska ansvar enligt dessa krav.

Vi anser att de revisionsbevis vi har inhämtat är tillräckliga och ändamålsenliga som grund för våra uttalanden.

Styrelsens och verkställande direktörens ansvar

Det är styrelsen som har ansvaret för förslaget till dispositioner beträffande bolagets vinst eller förlust. Vid förslag till utdelning innefattar detta bland annat en bedömning av om utdelningen är försvarlig med hänsyn till de krav som bolagets och koncernens verksamhetsart, omfattning och risker ställer på storleken av moderbolagets och koncernens egna kapital, konsolideringsbehov, likviditet och ställning i övrigt.

Styrelsen ansvarar för bolagets organisation och förvaltningen av bolagets angelägenheter. Detta innefattar bland annat att fortlöpande bedöma bolagets och koncernens ekonomiska situation, och att tillse att bolagets organisation är utformad så att bokföringen, medelsförvaltningen och bolagets ekonomiska angelägenheter i övrigt kontrolleras på ett betryggande sätt. Den verkställande direktören ska sköta den löpande förvaltningen enligt styrelsens riktlinjer och anvisningar och bland annat vidta de åtgärder som är nödvändiga för att bolagets bokföring ska fullgöras i överensstämmelse med lag och för att medelsförvaltningen ska skötas på ett betryggande sätt.

Revisorns ansvar

Vårt mål beträffande revisionen av förvaltningen, och därmed vårt uttalande om ansvarsfrihet, är att inhämta revisionsbevis för att med en rimlig grad av säkerhet kunna bedöma om någon styrelseledamot eller verkställande direktören i något väsentligt avseende:

- företagit någon åtgärd eller gjort sig skyldig till någon försummelse som kan föranleda ersättningsskyldighet mot bolaget, eller
- på något annat sätt handlat i strid med aktiebolagslagen, årsredovisningslagen eller bolagsordningen.

Vårt mål beträffande revisionen av förslaget till dispositioner av bolagets vinst eller förlust, och därmed vårt uttalande om detta, är att med rimlig grad av säkerhet bedöma om förslaget är förenligt med aktiebolagslagen.

Rimlig säkerhet är en hög grad av säkerhet, men ingen garanti för att en revision som utförs enligt god revisions sed i Sverige alltid kommer att upptäcka åtgärder eller försummelser som kan föranleda ersättningsskyldighet mot bolaget, eller att ett förslag till dispositioner av bolagets vinst eller förlust inte är förenligt med aktiebolagslagen.

En ytterligare beskrivning av vårt ansvar för revisionen av förvaltningen finns på Revisorsinspektionens webbplats: www.revisorsinspektionen.se/revisornsansvar. Denna beskrivning är en del av revisionsberättelsen.

Borås den 27 maj 2025

Öhrlings PricewaterhouseCoopers AB



Mattias Palmqvist
Auktoriserad revisor