

Årsredovisning för  
**Prudenter Invest AB**

559134-0533

Räkenskapsåret


**2022-01-01 - 2022-12-31**

|                        |   |
|------------------------|---|
| Förvaltningsberättelse | 1 |
| Resultaträkning        | 3 |
| Balansräkning          | 4 |
| Noter                  | 6 |
| Underskrifter          | 7 |

### Fastställelseintyg

Jag intygar att resultaträkningen och balansräkningen har fastställts på årsstämma 2023-06-30. Årsstämman beslöt att godkänna styrelsens förslag till vinstdisposition.

Jag intygar att innehållet i dessa handlingar överensstämmer med originalen och att originalen undertecknats av samtliga personer som enligt lag ska underteckna dessa.



Jacob Wiström  
Styrelseledamot

Stockholm 2023-06-30

## Förvaltningsberättelse

Styrelsen för Prudenter Invest AB, 559134-0533, avger följande årsredovisning för räkenskapsåret 2022-01-01 - 2022-12-31.

### Verksamheten

#### Allmänt om verksamheten

Bolagets verksamhet är att direkt eller indirekt, äga och förvalta fast och lös egendom samt bedriva därmed förenlig verksamhet.

Bolaget har sitt säte i Stockholm.

#### Flerårsöversikt

|                                   | 2022    | 2021       | 2020   | Belopp i kr<br>2019 |
|-----------------------------------|---------|------------|--------|---------------------|
| Resultat efter finansiella poster | 549 511 | 29 662 211 | -1 684 | 382 257             |
| Soliditet %                       | 100     | 100        | 100    | 100                 |

#### Förändringar i eget kapital

|                                | Aktiekapital  | Balanserat<br>resultat | Årets resultat |
|--------------------------------|---------------|------------------------|----------------|
| Belopp vid årets ingång        | 50 000        | 378 991                | 29 662 211     |
| Utdelning                      |               | -30 000 000            |                |
| Balanseras i ny räkning        |               | 29 662 211             | -29 662 211    |
| Årets resultat                 |               |                        | 549 511        |
| <b>Belopp vid årets utgång</b> | <b>50 000</b> | <b>41 202</b>          | <b>549 511</b> |

#### Resultatdisposition

Till årsstämman förfogande står följande medel:

|                     | Belopp i kr    |
|---------------------|----------------|
| Balanserat resultat | 41 202         |
| Årets resultat      | 549 511        |
| <b>Summa</b>        | <b>590 713</b> |

Styrelsen föreslår att medlen disponeras enligt följande:


|                         |                |
|-------------------------|----------------|
| Utdelning               | 195 000        |
| Balanseras i ny räkning | 395 713        |
| <b>Summa</b>            | <b>590 713</b> |

## Styrelsens yttrande om vinstutdelning

Bolagets egna kapital har beräknats i enlighet med svensk lag och bokföringsnämndens uttalande. Styrelsen finner att full täckning finns för bolagets bundna egna kapital efter den föreslagna vinstutdelningen.

Styrelsen finner även att den föreslagna utdelningen till aktieägarna är försvarbar med hänsyn till de parametrar (verksamhetens art, omfattning och risker samt konsolideringsbehov, likviditet och ställning i övrigt) som anges i 17 kap 3 §, andra och tredje stycket, i aktiebolagslagen.

Stockholm 2023-06-30



Jacob Wiström

## Resultaträkning

| <i>Belopp i kr</i>                                     | <i>Not</i> | <i>2022-01-01 -<br/>2022-12-31</i> | <i>2021-01-01 -<br/>2021-12-31</i> |
|--|------------|------------------------------------|------------------------------------|
| <b>Rörelsekostnader</b>                                |            |                                    |                                    |
| Övriga externa kostnader                               |            | -2 051                             | -1 730                             |
| <b>Summa rörelsekostnader</b>                          |            | <b>-2 051</b>                      | <b>-1 730</b>                      |
| <b>Rörelseresultat</b>                                 |            | <b>-2 051</b>                      | <b>-1 730</b>                      |
| <b>Finansiella poster</b>                              |            |                                    |                                    |
| Resultat från övriga finansiella anläggningstillgångar | 2          | 550 000                            | 29 663 941                         |
| Övriga ränteintäkter och liknande resultatposter       |            | 1 562                              | 0                                  |
| <b>Summa finansiella poster</b>                        |            | <b>551 562</b>                     | <b>29 663 941</b>                  |
| <b>Resultat efter finansiella poster</b>               |            | <b>549 511</b>                     | <b>29 662 211</b>                  |
| <b>Resultat före skatt</b>                             |            | <b>549 511</b>                     | <b>29 662 211</b>                  |
| <b>Årets resultat</b>                                  |            | <b>549 511</b>                     | <b>29 662 211</b>                  |

## Balansräkning

| <i>Belopp i kr</i>                             | <i>Not</i> | <i>2022-12-31</i> | <i>2021-12-31</i> |
|--|------------|-------------------|-------------------|
| <b>TILLGÅNGAR</b>                              |            |                   |                   |
| <b>Anläggningstillgångar</b>                   |            |                   |                   |
| <b>Finansiella anläggningstillgångar</b>       |            |                   |                   |
| Andra långfristiga värdepappersinnehav         | 3          | 2 105             | 2 105             |
| Andra långfristiga fordringar                  | 4          | 30 000            | 0                 |
| <b>Summa finansiella anläggningstillgångar</b> |            | <b>32 105</b>     | <b>2 105</b>      |
| <b>Summa anläggningstillgångar</b>             |            | <b>32 105</b>     | <b>2 105</b>      |
| <b>Omsättningstillgångar</b>                   |            |                   |                   |
| <b>Kassa och bank</b>                          |            |                   |                   |
| Kassa och bank                                 |            | 608 608           | 30 089 097        |
| <b>Summa kassa och bank</b>                    |            | <b>608 608</b>    | <b>30 089 097</b> |
| <b>Summa omsättningstillgångar</b>             |            | <b>608 608</b>    | <b>30 089 097</b> |
| <b>SUMMA TILLGÅNGAR</b>                        |            | <b>640 713</b>    | <b>30 091 202</b> |

2023071142740

## Balansräkning

| <i>Belopp i kr</i>                    | <i>Not</i> | <i>2022-12-31</i> | <i>2021-12-31</i> |
|---------------------------------------|------------|-------------------|-------------------|
| <b>EGET KAPITAL OCH SKULDER</b>       |            |                   |                   |
| <b>Eget kapital</b>                   |            |                   |                   |
| <b>Bundet eget kapital</b>            |            |                   |                   |
| Aktiekapital                          |            | 50 000            | 50 000            |
| <b>Summa bundet eget kapital</b>      |            | <b>50 000</b>     | <b>50 000</b>     |
| <b>Fritt eget kapital</b>             |            |                   |                   |
| Balanserat resultat                   |            | 41 202            | 378 991           |
| Årets resultat                        |            | 549 511           | 29 662 211        |
| <b>Summa fritt eget kapital</b>       |            | <b>590 713</b>    | <b>30 041 202</b> |
| <b>Summa eget kapital</b>             |            | <b>640 713</b>    | <b>30 091 202</b> |
| <b>SUMMA EGET KAPITAL OCH SKULDER</b> |            | <b>640 713</b>    | <b>30 091 202</b> |

2023071142741

## Noter

Belopp i kr om inget annat anges.

### Not 1 Redovisningsprinciper

Årsredovisningen är upprättad i enlighet med årsredovisningslagen och Bokföringsnämndens allmänna råd (BFNAR 2016:10) om årsredovisning i mindre företag.

### Not 2 Resultat från övriga finansiella anläggningstillgångar

|   | 2022-01-01 -<br>2022-12-31 | 2021-01-01 -<br>2021-12-31 |
|---|----------------------------|----------------------------|
| Ränteintäkter och liknande resultatposter som avser långfristiga fordringar på koncernföretag | 0                          | 0                          |

### Not 3 Andra långfristiga värdepappersinnehav

|   | 2022-12-31   | 2021-12-31   |
|---|--------------|--------------|
| Ingående anskaffningsvärden               | 2 105        | 406 391      |
| <b>Förändringar av anskaffningsvärden</b> |              |              |
| Inköp                                     |              | 15 000       |
| Försäljningar                             |              | -419 286     |
| <b>Utgående anskaffningsvärden</b>        | <b>2 105</b> | <b>2 105</b> |
| <b>Redovisat värde</b>                    | <b>2 105</b> | <b>2 105</b> |

### Not 4 Andra långfristiga fordringar


|   | 2022-12-31    | 2021-12-31 |
|---|---------------|------------|
| <b>Förändringar av anskaffningsvärden</b> |               |            |
| Årets lämnade lån                         | 10 000 000    |            |
| Årets amorteringar                        | -9 970 000    |            |
| <b>Utgående anskaffningsvärden</b>        | <b>30 000</b> |            |
| <b>Redovisat värde</b>                    | <b>30 000</b> |            |

### Not 5 Ställda säkerheter

|                                 | 2022-12-31   | 2021-12-31   |
|---------------------------------|--------------|--------------|
| Andra ställda säkerheter        | 2 105        | 2 105        |
| <b>Summa ställda säkerheter</b> | <b>2 105</b> | <b>2 105</b> |

## Underskrifter

Stockholm



Jacob Wiström  
Styrelseledamot

2023-06-30

Datum

2023071142743