

Årsredovisning för  
**Zeeno Grossist AB**

559317-6661

Räkenskapsåret

**2025-01-01 - 2025-12-31**

Förvaltningsberättelse	1
Resultaträkning	2
Balansräkning	3
Noter	5
Underskrifter	7

**Fastställelseintyg**

Jag intygar att resultaträkningen och balansräkningen har fastställts på årsstämma 2026-03-04. Årsstämman beslöt att godkänna styrelsens förslag till vinstdisposition.

Jag intygar att innehållet i dessa handlingar överensstämmer med originalen och att originalen undertecknats av samtliga personer som enligt lag ska underteckna dessa.

Ziad Alhumy,  
Styrelseledamot

Södertälje 2026-03-04



## Förvaltningsberättelse

Styrelsen för Zeeno Grossist AB, 559317-6661, avger följande årsredovisning för räkenskapsåret 2025-01-01 - 2025-12-31.

### Verksamheten

#### Allmänt om verksamheten

Företaget med säte i Södertälje registrerades 2021-05-17 och bedriver sedan dess grossist verksamhet inom frisörprodukter och därmed förenlig verksamhet

#### Väsentliga händelser under räkenskapsåret

Nettoomsättningen uppgick till 6 569 515 kr (4 648 015 kr), vilket motsvarar en ökning om cirka 41 procent jämfört med föregående räkenskapsår. Ökningen är hänförlig till förvärvet av hemsidan Bombola.se under året, vilket har bidragit till ökad försäljning

### Flerårsöversikt


	2025	2024	2023	Belopp i kr 2022
Nettoomsättning	6 569 517	4 648 015	3 091 639	1 866 071
Resultat efter finansiella poster	941 727	-187 106	118 554	-262 860
Soliditet %	19,5	3,1	3,9	0,7

### Förändringar i eget kapital

	Aktie- kapital	Balanserat resultat	Årets resultat
Belopp vid årets ingång	25 000	293 400	-187 106
Balanseras i ny räkning		-187 106	187 106
Årets resultat			634 898
<b>Belopp vid årets utgång</b>	<b>25 000</b>	<b>106 294</b>	<b>634 898</b>

### Resultatdisposition


	Belopp i kr
<i>Till årsstämman förfogande står följande medel:</i>	
Balanserat resultat	106 294
Årets resultat	634 898
<b>Summa</b>	<b>741 192</b>
<i>Styrelsen föreslår att medlen disponeras enligt följande:</i>	
Balanseras i ny räkning	741 192
<b>Summa</b>	<b>741 192</b>



## Resultaträkning

2026031806082

<i>Belopp i kr</i>	<i>Not</i>	2025-01-01 - 2025-12-31	2024-01-01 - 2024-12-31
<b>Rörelseintäkter, lagerförändringar m.m.</b>			
Nettoomsättning		6 569 517	4 648 015
Förändringar av lager av produkter i arbete, färdiga varor och pågående arbeten för annans räkning		0	-474 197
Övriga rörelseintäkter		18 957	-4 731
<b>Summa rörelseintäkter, lagerförändringar m.m.</b>		<b>6 588 474</b>	<b>4 169 087</b>
<b>Rörelsekostnader</b>			
Råvaror och förnödenheter		-5 060 103	-3 125 556
Handelsvaror		1 077 014	0
Övriga externa kostnader		-1 184 189	-683 771
Personalkostnader	2	-300	-133 551
Av- och nedskrivningar av materiella och immateriella anläggningstillgångar		-191 551	-188 912
Övriga rörelsekostnader		-54 022	-12 419
<b>Summa rörelsekostnader</b>		<b>-5 413 151</b>	<b>-4 144 209</b>
<b>Rörelseresultat</b>		<b>1 175 323</b>	<b>24 878</b>
<b>Finansiella poster</b>			
Övriga ränteintäkter och liknande resultatposter		397	1 896
Räntekostnader och liknande resultatposter		-233 993	-213 880
<b>Summa finansiella poster</b>		<b>-233 596</b>	<b>-211 984</b>
<b>Resultat efter finansiella poster</b>		<b>941 727</b>	<b>-187 106</b>
<b>Bokslutsdispositioner</b>			
Förändring av periodiseringsfonder		-189 636	0
<b>Summa bokslutsdispositioner</b>		<b>-189 636</b>	<b>0</b>
<b>Resultat före skatt</b>		<b>752 091</b>	<b>-187 106</b>
<b>Skatter</b>			
Skatt på årets resultat		-117 193	0
<b>Årets resultat</b>		<b>634 898</b>	<b>-187 106</b>



## Balansräkning


<i>Belopp i kr</i>	<i>Not</i>	<i>2025-12-31</i>	<i>2024-12-31</i>
<b>TILLGÅNGAR</b>			
<b>Anläggningstillgångar</b>			
<b>Immateriella anläggningstillgångar</b>			
Goodwill	3	119 913	279 797
<b>Summa immateriella anläggningstillgångar</b>		<b>119 913</b>	<b>279 797</b>
<b>Materiella anläggningstillgångar</b>			
Förbättringsutgifter på annans fastighet	4	34 305	65 972
<b>Summa materiella anläggningstillgångar</b>		<b>34 305</b>	<b>65 972</b>
<b>Finansiella anläggningstillgångar</b>			
Andelar i koncernföretag	5	31 200	0
Andra långfristiga fordringar	6	5 000	5 000
<b>Summa finansiella anläggningstillgångar</b>		<b>36 200</b>	<b>5 000</b>
<b>Summa anläggningstillgångar</b>		<b>190 418</b>	<b>350 769</b>
<b>Omsättningstillgångar</b>			
<b>Varulager m.m.</b>			
Färdiga varor och handelsvaror		3 751 099	2 674 085
<b>Summa varulager m.m.</b>		<b>3 751 099</b>	<b>2 674 085</b>
<b>Kortfristiga fordringar</b>			
Kundfordringar		501 633	886 076
Fordringar hos koncernföretag		112 316	0
Övriga fordringar		0	115 556
<b>Summa kortfristiga fordringar</b>		<b>613 949</b>	<b>1 001 632</b>
<b>Kassa och bank</b>			
Kassa och bank		155 478	177 718
<b>Summa kassa och bank</b>		<b>155 478</b>	<b>177 718</b>
<b>Summa omsättningstillgångar</b>		<b>4 520 526</b>	<b>3 853 435</b>
<b>SUMMA TILLGÅNGAR</b>		<b>4 710 944</b>	<b>4 204 204</b>

2026031806083

## Balansräkning

<i>Belopp i kr</i>	<i>Not</i>	<i>2025-12-31</i>	<i>2024-12-31</i>
<b>EGET KAPITAL OCH SKULDER</b>			
<b>Eget kapital</b>			
<b>Bundet eget kapital</b>			
Aktiekapital		25 000	25 000
<b>Summa bundet eget kapital</b>		<b>25 000</b>	<b>25 000</b>
<b>Fritt eget kapital</b>			
Balanserat resultat		106 294	293 400
Årets resultat		634 898	-187 106
<b>Summa fritt eget kapital</b>		<b>741 192</b>	<b>106 294</b>
<b>Summa eget kapital</b>		<b>766 192</b>	<b>131 294</b>
<b>Obeskattade reserver</b>			
Periodiseringsfonder		189 636	0
<b>Summa obeskattade reserver</b>		<b>189 636</b>	<b>0</b>
<b>Långfristiga skulder</b>			
Checkräkningskredit		0	2
Övriga skulder till kreditinstitut		1 025 000	1 194 418
Övriga skulder		1 998 490	1 998 490
<b>Summa långfristiga skulder</b>		<b>3 023 490</b>	<b>3 192 910</b>
<b>Kortfristiga skulder</b>			
Förskott från kunder		0	13 175
Leverantörsskulder		260 525	431 928
Skatteskulder		60 545	1 094
Övriga skulder		361 166	384 413
Upplupna kostnader och förutbetalda intäkter		49 390	49 390
<b>Summa kortfristiga skulder</b>		<b>731 626</b>	<b>880 000</b>
<b>SUMMA EGET KAPITAL OCH SKULDER</b>		<b>4 710 944</b>	<b>4 204 204</b>

2026031806084



## Noter

Belopp i kr om inget annat anges.

### Not 1 Redovisningsprinciper

#### Redovisningsprinciper

Årsredovisningen är upprättad i enlighet med årsredovisningslagen och Bokföringsnämndens allmänna råd (BFNAR 2016:10) om årsredovisning i mindre företag.

Immateriella anläggningstillgångar

<i>Avskrivningar</i>	<i>Procent</i>
Förbättringsutgifter på annans fastighet	5

Goodwill	5
----------	---

### Not 2 Medelantalet anställda

	2025-01-01 - 2025-12-31	2024-01-01 - 2024-12-31
Medelantalet anställda	2	1

### Not 3 Goodwill

	2025-12-31	2024-12-31
Ingående anskaffningsvärden	800 000	800 000
<b>Utgående anskaffningsvärden</b>	<b>800 000</b>	<b>800 000</b>
Ingående avskrivningar	-520 203	-360 319
<b>Förändringar av avskrivningar</b>		
Årets avskrivningar	-159 884	-159 884
<b>Utgående avskrivningar</b>	<b>-680 087</b>	<b>-520 203</b>
<b>Redovisat värde</b>	<b>119 913</b>	<b>279 797</b>

2026031806085

#### Not 4 Förbättringsutgifter på annans fastighet

	2025-12-31	2024-12-31
Ingående anskaffningsvärden	95 000	
<b>Förändringar av anskaffningsvärden</b>		
Inköp		95 000
<b>Utgående anskaffningsvärden</b>	<b>95 000</b>	<b>95 000</b>
Ingående avskrivningar	-29 028	
<b>Förändringar av avskrivningar</b>		
Årets avskrivningar	-31 667	-29 028
<b>Utgående avskrivningar</b>	<b>-60 695</b>	<b>-29 028</b>
<b>Redovisat värde</b>	<b>34 305</b>	<b>65 972</b>

#### Not 5 Andelar i koncernföretag

	2025-12-31	2024-12-31
<b>Förändringar av anskaffningsvärden</b>		
Inköp	31 200	
<b>Utgående anskaffningsvärden</b>	<b>31 200</b>	
<b>Redovisat värde</b>	<b>31 200</b>	

#### Not 6 Andra långfristiga fordringar


	2025-12-31	2024-12-31
Ingående anskaffningsvärden	5 000	5 000
<b>Utgående anskaffningsvärden</b>	<b>5 000</b>	<b>5 000</b>
<b>Redovisat värde</b>	<b>5 000</b>	<b>5 000</b>

2026031806086

## Underskrifter

Årsredovisningens innehåll bestämdes 2026-03-03

Södertälje



Ziad Alhumy  
Styrelseledamot

2026-03-04

Datum