

Årsredovisning för
Sarek Consult AB
559436-2435

Räkenskapsåret
2024-01-01 - 2024-12-31

Innehållsförteckning:	Sida
Förvaltningsberättelse	1
Resultaträkning	2
Balansräkning	3
Noter	4

Fastställelseintyg

Undertecknad styrelseledamot i Sarek Consult AB intygar härmed dels att denna kopia av årsredovisningen överensstämmer med originalet, dels att resultat- och balansräkningen fastställts på årsstämma 2025-05-12. Stämman beslutade också att godkänna styrelsens förslag till resultatdisposition.

Gällivare, 2025-05-12



Amanda Isaksson

Förvaltningsberättelse

Styrelsen för Sarek Consult AB får härmed avge årsredovisning för räkenskapsåret 2024.

Verksamheten

Allmänt om verksamheten

Företaget, med säte i Gällivare, registrerades år 2023 och bedriver sedan dess konsultverksamhet inom bygg- och infrastrukturområdet.

Företaget är komplementär i Sarek Consult Kommanditbolag.

Flerårsöversikt

	2024	Belopp i kkr 2023/2023*
Nettoomsättning	-	-
Resultat efter finansiella poster	603	166
Soliditet, %	76	74

*Räkenskapsåret omfattar sju månader.

Förändringar i eget kapital

	Aktie- kapital	Balanserat resultat	Årets resultat	Summa eget kapital
Vid årets början	25 050	-	99 841	124 891
<i>Resultatdisposition enligt beslut av årsstämman:</i>				
Balanseras i ny räkning		99 841	-99 841	-
Årets resultat			338 865	338 865
Vid årets slut	25 050	99 841	338 865	463 756

Resultatdisposition

	Belopp i kr
Styrelsen föreslår att fritt eget kapital, kronor 438 706, disponeras enligt följande:	
Balanserat resultat	99 841
Årets resultat	338 865
Totalt	438 706
Disponeras för	
Balanseras i ny räkning	438 706
Summa	438 706

Företagets resultat och ställning

Företagets resultat och ställning framgår av efterföljande resultat- och balansräkning med noter.

AW ai

2025051415958

Resultaträkning

<i>Belopp i kr</i>	<i>Not</i>	<i>2024-01-01- 2024-12-31</i>	<i>2023-05-30- 2023-12-31</i>
Rörelsekostnader			
Övriga externa kostnader		-49 105	-33 471
Summa rörelsekostnader		-49 105	-33 471
Rörelseresultat		-49 105	-33 471
Finansiella poster			
Resultat från andelar i intresseföretag och gemensamt styrda företag		651 312	200 000
Övriga ränteintäkter och liknande resultatposter		910	56
Räntekostnader och liknande resultatposter		-	-100
Summa finansiella poster		652 222	199 956
Resultat efter finansiella poster		603 117	166 485
Bokslutsdispositioner			
Förändring av periodiseringsfonder		-160 000	-40 000
Summa bokslutsdispositioner		-160 000	-40 000
Resultat före skatt		443 117	126 485
Skatter			
Skatt på årets resultat		-104 252	-26 644
Årets resultat		338 865	99 841

2025051415959

Åwa

Balansräkning

Belopp i kr	Not	2024-12-31	2023-12-31
TILLGÅNGAR			
Anläggningstillgångar			
<i>Finansiella anläggningstillgångar</i>			
Andelar i intresseföretag och gemensamt styrda företag	2	676 312	175 000
Summa finansiella anläggningstillgångar		676 312	175 000
Summa anläggningstillgångar		676 312	175 000
Omsättningstillgångar			
<i>Kortfristiga fordringar</i>			
Övriga fordringar		50 905	-
Summa kortfristiga fordringar		50 905	-
<i>Kassa och bank</i>			
Kassa och bank		87 434	35 980
Summa kassa och bank		87 434	35 980
Summa omsättningstillgångar		138 339	35 980
SUMMA TILLGÅNGAR		814 651	210 980

EGET KAPITAL OCH SKULDER

Eget kapital

Bundet eget kapital

Aktiekapital		25 050	25 050
Summa bundet eget kapital		25 050	25 050

Fritt eget kapital

Balanserat resultat		99 841	-
Årets resultat		338 865	99 841
Summa fritt eget kapital		438 706	99 841

Summa eget kapital

Obeskattade reserver

Periodiseringsfonder		200 000	40 000
Summa obeskattade reserver		200 000	40 000

Kortfristiga skulder

Skatteskulder		130 895	26 644
Övriga skulder		-	70
Upplupna kostnader och förutbetalda intäkter		20 000	19 375
Summa kortfristiga skulder		150 895	46 089

SUMMA EGET KAPITAL OCH SKULDER

		814 651	210 980
--	--	---------	---------

2025051415960

aj P AW

Noter

Belopp i kr om inget annat anges.

Not 1 Redovisningsprinciper

Årsredovisningen är upprättad i enlighet med Årsredovisningslagen och Bokföringsnämndens allmänna råd BFNAR 2016:10 *Årsredovisning i mindre företag*.

Not 2 Andelar i intresseföretag och gemensamt styrda företag

	2024-12-31	2023-12-31
Anskaffningsvärden vid årets början	175 000	-
-Uttag	-150 000	-25 000
-Andel av resultat	651 312	200 000
Anskaffningsvärden vid årets slut	676 312	175 000
Redovisat värde	676 312	175 000

Specifikation av bolagets innehav av aktier och andelar i intresseföretag och gemensamt styrda företag

Intresseföretag/ Org nr, säte	Eget kapital	Års- resultat	Redovisat värde
Sarek Consult Kommanditbolag 969799-7063, Gällivare	2 749 312	4 731 312	676 312
			676 312

Not 3 Ställda säkerheter och eventalförpliktelser

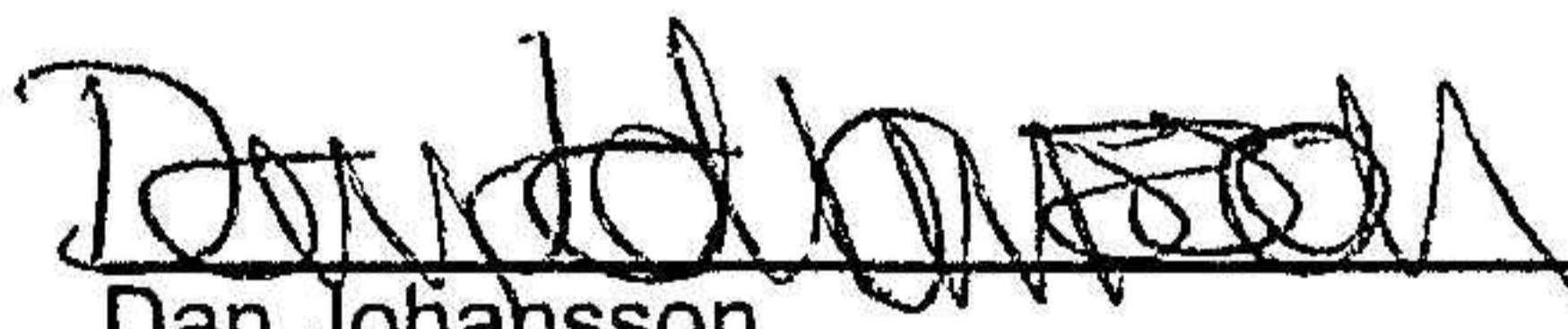
Ställda säkerheter

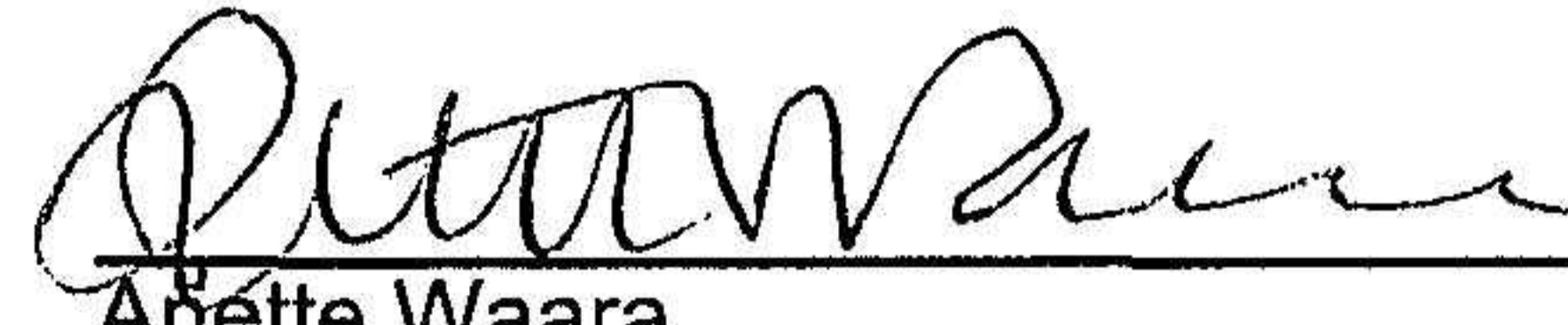
	2024-12-31	2023-12-31
Ställda panter och säkerheter	Inga	Inga


Eventalförpliktelser

Övriga eventalförpliktelser	900 892	577 770
Summa eventalförpliktelser	900 892	577 770

Gällivare, 2025-05-12


Dan Johansson 2025-05-12
Styrelseordförande Datum


Anette Waara 2025-05-12
Styrelseledamot Datum


Amanda Isaksson 2025-05-12
Styrelseledamot Datum