

Årsredovisning för
Tao X Invest AB
556994-0835

Räkenskapsåret
2022-01-01-2022-12-31

Innehållsförteckning:

Sida


Förvaltningsberättelse	1
Resultaträkning	2
Balansräkning	3-4
Ställda säkerheter och ansvarsförbindelser	4
Noter	5-6
Underskrifter	7

Fastställelseintyg

Undertecknad styrelseledamot i Tao X Invest AB intygar härmed dels att denna kopia av årsredovisningen överensstämmer med originalet, dels att resultat- och balansräkningen fastställts på årsstämma 2023-*06-20*. Stämman beslöt också att godkänna styrelsens förslag till resultatdisposition.

Stockholm 2023-*06-20*

Tao Xu



Förvaltningsberättelse

Styrelsen och verkställande direktören för Tao X Invest AB, 556994-0835 får härmed avge årsredovisning för 2022, företagets tredje räkenskapsår.

Verksamheten

Allmänt om verksamheten

Bolaget skall bedriva konsultverksamhet inom management konsulting inom bank och finans såsom utredningar och analyser, systemutveckling och konsultförmedling. Bolaget bedriver också handel med hemelektronik, musikinstrument, hushållsprodukter, livsmedel, byggprodukter, leksaker, lampor, kläder, skor, smyckt och accessoarer samt förvaltning av aktier, fonder, fastighet, skog, konst, armbandsur och därmed förenlig verksamhet.

Flerårsöversikt

	2022	2021	2020	Belopp i kr 2019
Nettoomsättning	164 199	56 999	20 449	52 498
Resultat efter finansiella poster	58 287	2 318	-39 094	18 607
Soliditet, %	96	94	94	92

Resultatdisposition

	Belopp i kr
Styrelsen föreslår att till förfogande stående medel:	
balanserat resultat	3 868 054
årets resultat	58 286
Totalt	3 926 340
disponeras så att	
balanseras i ny räkning	3 926 340
Summa	3 926 340

Bolagets resultat och ställning framgår av efterföljande resultat- och balansräkningar med tilläggsupplysningar.

Resultaträkning

<i>Belopp i kr</i>	<i>Not</i>	<i>2022-01-01- 2022-12-31</i>	<i>2021-01-01- 2021-12-31</i>
Rörelseintäkter, lagerförändring m.m.			
Nettoomsättning		164 199	56 999
Summa rörelseintäkter, lagerförändring m.m.		164 199	56 999
Rörelsekostnader			
Råvaror och förnödenheter		-38 419	-14 436
Övriga externa kostnader		-54 103	-27 135
Av- och nedskrivningar av materiella och immateriella anläggningstillgångar		-12 516	-12 456
Summa rörelsekostnader		-105 038	-54 027
Rörelseresultat		59 161	2 972
Finansiella poster			
Övriga ränteintäkter och liknande resultatposter		34	-
Räntekostnader och liknande resultatposter		-908	-654
Summa finansiella poster		-874	-654
Resultat efter finansiella poster		58 287	2 318
Bokslutsdispositioner			
Förändring av periodiseringsfonder		-	120 227
Summa bokslutsdispositioner		-	120 227
Resultat före skatt		58 287	122 545
Skatter			
Skatt på årets resultat		-	-27 810
Årets resultat		58 287	94 735

2023062724406

Balansräkning

<i>Belopp i kr</i>	<i>Not</i>	<i>2022-12-31</i>	<i>2021-12-31</i>
TILLGÅNGAR			
Anläggningstillgångar			
Materiella anläggningstillgångar			
Inventarier, verktyg och installationer	3	37 609	50 126
Summa materiella anläggningstillgångar		37 609	50 126
Finansiella anläggningstillgångar			
Andra långfristiga fordringar		3 920 000	3 920 000
Summa finansiella anläggningstillgångar		3 920 000	3 920 000
Summa anläggningstillgångar		3 957 609	3 970 126
Omsättningstillgångar			
Kortfristiga fordringar			
Övriga fordringar		321 498	306 295
Förutbetalda kostnader och upplupna intäkter		531 015	596 015
Summa kortfristiga fordringar		852 513	902 310
Kassa och bank			
Kassa och bank		32 389	11 886
Summa kassa och bank		32 389	11 886
Summa omsättningstillgångar		884 902	914 196
SUMMA TILLGÅNGAR		4 842 511	4 884 322

2023062724407

Balansräkning

<i>Belopp i kr</i>	<i>Not</i>	<i>2022-12-31</i>	<i>2021-12-31</i>
EGET KAPITAL OCH SKULDER			
<i>Eget kapital</i>	4		
<i>Bundet eget kapital</i>			
Aktiekapital		50 000	50 000
Summa bundet eget kapital		50 000	50 000
<i>Fritt eget kapital</i>			
Balanserat resultat		3 868 054	3 773 318
Årets resultat		58 287	94 735
Summa fritt eget kapital		3 926 341	3 868 053
Summa eget kapital		3 976 341	3 918 053
<i>Obeskattade reserver</i>			
Periodiseringsfonder		863 022	863 022
Summa obeskattade reserver		863 022	863 022
<i>Kortfristiga skulder</i>			
Skatteskulder		-	103 245
Övriga skulder		3 148	-
Upplupna kostnader och förutbetalda intäkter		-	2
Summa kortfristiga skulder		3 148	103 247
SUMMA EGET KAPITAL OCH SKULDER		4 842 511	4 884 322

Ställda säkerheter och ansvarsförbindelser

Ställda säkerheter

	<i>2022-12-31</i>	<i>2021-12-31</i>
Ställda säkerheter	Inga	Inga
Ansvarsförbindelser	Inga	Inga

Noter

Belopp i kr om inget annat anges

Not 1 Redovisningsprinciper

Årsredovisningen är upprättad i enlighet med årsredovisningslagen och BFNAR 2016:10
Årsredovisning i mindre aktiebolag.

Avskrivningsprinciper för anläggningstillgångar

Avskrivningar sker linjärt över den förväntade nyttjandeperioden med hänsyn till väsentligt restvärde, följande avskrivningsprocent tillämpas

<i>Anläggningstillgångar</i>	%
Maskiner och andra tekniska anläggningar	10
Inventarier, verktyg och installationer	5

Not 2 Anställda och personalkostnader

Medelantalet anställda

	2022-01-01- 2022-12-31	2021-01-01- 2021-12-31
Män	-	-
Kvinnor	-	-
Totalt	-	-

Löner, andra ersättningar och sociala kostnader

	2022-01-01- 2022-12-31	2021-01-01- 2021-12-31
Löner och andra ersättningar:		
Summa (varav pensionskostnader)		


Not 3 Inventarier, verktyg och installationer

	2022-12-31	2021-12-31
Akkumulerade anskaffningsvärden:		
-Vid årets början	62 582	-
-Nyanskaffningar		62 582
-Avyttringar och utrangeringar		-
Vid årets slut	62 582	62 582
Akkumulerade avskrivningar enligt plan:		
-Vid årets början	-12 456	-
-Årets avskrivning anskaffningsvärden	-12 517	-12 456
Vid årets slut	-	-
Redovisat värde vid årets slut	37 609	50 126

Not 4 Eget kapital


	<i>Aktie- kapital</i>	<i>Reserv- fond</i>	<i>Fritt eget kapital</i>
Vid årets början	50 000	863 022	3 868 054
Periodisering 2018			
Årets resultat			58 286
Vid årets slut	50 000	863 022	3 926 340

202306272440



Underskrifter

Sollentuna 2023-06-20



Tao Xu

2025062724411