

Årsredovisning för
Nordisk Brolift AB

559302-8383


Räkenskapsåret
2023-01-01 - 2023-12-31

Förvaltningsberättelse	1
Resultaträkning	2
Balansräkning	3
Noter	5
Underskrifter	6

Fastställelseintyg

Jag intygar att resultaträkningen och balansräkningen har fastställts på årsstämma 2024-06-25.
Årsstämman beslöt att godkänna styrelsens förslag till vinstdisposition.

Jag intygar att denna kopia av årsredovisningen överensstämmer med originalet och att originalen undertecknats av samtliga personer som enligt lag ska underteckna dessa.


Jan Holm
Styrelseledamot
2024-06-25

Förvaltningsberättelse

Styrelsen för Nordisk Brolift AB, 559302-8383, avger följande årsredovisning för räkenskapsåret 2023-01-01 - 2023-12-31.

Verksamheten

Allmänt om verksamheten

Företaget med säte i Västerås registrerades år 2021 och bedriver TMA-körning samt utför vägentreprenader vid renovering och nybyggnation av broar.

Flerårsöversikt

<i>Belopp i Tkr</i>	2023	2022	2021/2021
Nettomsättning	5 691	4 437	4 063
Resultat efter finansiella poster	-163	153	57
Soliditet %	0,9	4	71,9

Förändringar i eget kapital

	<i>Aktiekapital</i>	<i>Balanserat resultat</i>	<i>Årets resultat</i>
Belopp vid årets ingång	25 000	44 401	120 643
Balanseras i ny räkning		120 644	-120 643
Årets resultat			-163 318
Belopp vid årets utgång	25 000	165 045	-163 318

Resultatdisposition

Belopp i kr

Till årsstämman förfogande står följande medel

Balanserat resultat	165 045
Årets resultat	-163 318
Summa	1 727

Styrelsen föreslår att medlen disponeras enligt följande

Balanseras i ny räkning	1 727
Summa	1 727

Resultaträkning

Belopp i kr

	Not	2023-01-01- 2023-12-31	2022-01-01- 2022-12-31
Rörelseintäkter, lagerförändringar m.m.			
Nettoomsättning		5 691 099	4 436 676
Övriga rörelseintäkter		25 626	19 439
Summa rörelseintäkter, lagerförändringar m.m.		5 716 725	4 456 115
Rörelsekostnader			
Råvaror och förnödenheter		-4 148 267	-3 237 842
Övriga externa kostnader		-1 665 782	-951 776
Av- och nedskrivningar av materiella och immateriella anläggningstillgångar		0	-95 239
Övriga rörelsekostnader		-11 433	-4 117
Summa rörelsekostnader		-5 825 482	-4 288 974
Rörelseresultat		-108 757	167 141
Finansiella poster			
Övriga ränteintäkter och liknande resultatposter		82	8
Räntekostnader och liknande resultatposter		-54 643	-13 934
Summa finansiella poster		-54 561	-13 926
Resultat efter finansiella poster		-163 318	153 215
Resultat före skatt		-163 318	153 215
Skatter			
Skatt på årets resultat		0	-32 572
Årets resultat		-163 318	120 643

Balansräkning

Belopp i kr

	Not	2023-12-31	2022-12-31
TILLGÅNGAR			
Anläggningstillgångar			
Materiella anläggningstillgångar			
Inventarier, verktyg och installationer	2	0	3 104 761
Summa materiella anläggningstillgångar		0	3 104 761
Summa anläggningstillgångar		0	3 104 761
Omsättningstillgångar			
Kortfristiga fordringar			
Kundfordringar		597 272	599 746
Fordringar hos koncernföretag		50 000	0
Övriga fordringar		6 896	275 083
Förutbetalda kostnader och upplupna intäkter		1 472 210	296 045
Summa kortfristiga fordringar		2 126 378	1 170 874
Kassa och bank			
Kassa och bank		939 654	498 190
Summa kassa och bank		939 654	498 190
Summa omsättningstillgångar		3 066 032	1 669 064
SUMMA TILLGÅNGAR		3 066 032	4 773 825

Balansräkning

Belopp i kr

Not

2023-12-31

2022-12-31

EGET KAPITAL OCH SKULDER

Eget kapital

Bundet eget kapital

Aktiekapital

25 000

25 000

Summa bundet eget kapital

25 000

25 000

Fritt eget kapital

Balanserat resultat

165 045

44 401

Årets resultat

-163 318

120 643

Summa fritt eget kapital

1 727

165 044

Summa eget kapital

26 727

190 044

Långfristiga skulder

Övriga skulder till kreditinstitut

3

0

1 448 886

Summa långfristiga skulder

0

1 448 886

Kortfristiga skulder

Övriga skulder till kreditinstitut

0

2 213 336

Leverantörsskulder

2 247 179

816 685

Skatteskulder

0

13 696

Övriga skulder

663 956

81 178

Upplupna kostnader och förutbetalda intäkter

128 170

10 000

Summa kortfristiga skulder

3 039 305

3 134 895

SUMMA EGET KAPITAL OCH SKULDER

3 066 032

4 773 825

Noter

Not 1 Redovisningsprinciper

Årsredovisningen är upprättad i enlighet med årsredovisningslagen och Bokföringsnämndens allmänna råd (BFNAR 2016:10) om årsredovisning i mindre företag.

Avskrivning

Avskrivningar enligt plan baseras på ursprungliga anskaffningsvärden och beräknad nyttjandeperiod. Följande avskrivningstider tillämpas:

Materiella anläggningstillgångar

	År
Maskiner och andra tekniska anläggningar	7
Inventarier, verktyg och installationer	5

Not 2 Maskiner och andra tekniska anläggningar

	2023-01-01- 2023-12-31	2022-01-01- 2022-12-31
Ingående anskaffningsvärden	3 200 000	
Förändringar av anskaffningsvärden		
Inköp		3 200 000
Försäljningar/utrangeringar	-3 200 000	
Utgående anskaffningsvärden	0	3 200 000
Ingående avskrivningar	-95 239	
Förändringar av avskrivningar		
Återförda avskrivningar vid försäljningar resp. utrangeringar	95 239	
Årets avskrivningar		-95 239
Utgående avskrivningar	0	-95 239
Redovisat värde	0	3 104 761

Not 3 Långfristiga skulder

	2023-01-01- 2023-12-31	2022-01-01- 2022-12-31
Långfristiga skulder som förfaller till betalning senare än fem år efter balansdagen	0	1 448 886

Not 4 Ställda säkerheter


	2023-01-01- 2023-12-31	2022-01-01- 2022-12-31
Tillgångar med äganderättsförbehåll	0	3 104 761
Summa ställda säkerheter	0	3 104 761

Not 5 Eventualförpliktelser


	2023-01-01- 2023-12-31	2022-01-01- 2022-12-31
Eventualförpliktelser	Inga	Inga

Underskrifter

Västerås 2024-06-25



Jan Hölm Datum
Styrelseordförande

2024-06-25


Michael Larsen Datum
Styrelseledamot