

Årsredovisning för
CyberGene AB
556504-5019

Räkenskapsåret
2023-01-01 - 2023-12-31

Innehållsförteckning:	Sida
Förvaltningsberättelse	1-2
Resultaträkning	3
Balansräkning	4-5
Noter	6-8
Underskrifter	9

Fastställelseintyg

Undertecknad styrelseledamot i CyberGene AB intygar härmed dels att denna kopia av årsredovisningen överensstämmer med originalet, dels att resultat- och balansräkningen fastställts på årsstämma de 18 / april 2024. Stämman beslutade också att godkänna styrelsens förslag till resultatdisposition.

Stockholm den 22 / maj 2024


Joakim Grånemo
Verkställande direktör

Årsredovisning för
CyberGene AB
556504-5019

Räkenskapsåret
2023-01-01 - 2023-12-31

Innehållsförteckning:	Sida
Förvaltningsberättelse	1-2
Resultaträkning	3
Balansräkning	4-5
Noter	6-8
Underskrifter	9

Förvaltningsberättelse

Styrelsen och verkställande direktören för CyberGene AB, 556504-5019, med säte i Stockholms län, Solna Kommun, får härmed avge årsredovisning för räkenskapsåret 2023-01-01 - 2023-12-31.

Verksamhetens art och inriktning

Bolagets verksamhet består i att inom affärsområdet medecinteknik arbeta med utveckling, produktion och försäljning av ChromoQuant produkter avsedda för användning inom området human genetik *In vitro* diagnostik.

Bolaget är kvalitetscertifierat enligt ISO13485:2016.

Viktiga förhållanden

Bolaget har totalt en aktieägare, AlphaHelix Molecular Diagnostics AB.

Väsentliga händelser

En person anställdes för att arbeta på utveckling av vår nya produkt för analys av 22q11.2-deletioner. Detta är en projektanställning om 12 månader som ska utvärderas löpande.

Arbete påbörjades under året med att byta affärssystem och förväntas bli klar i slutet av Q1 2024.

VD Joakim Grånemo har accepterat en roll som VD för koncernen AlphaHelix Molecular Diagnostics, vilka äger CyberGene till 100%. Han kommer dock fortsatt agera som VD även för CyberGene.

Omsättningen har fortsatt utvecklas utvecklats positivt men har, som budgeterat, gjort ett negativt resultat för året.

Verksamhet inom forskning och utveckling

Utvecklingsarbetet har under året fortsatt varit kopplat till både produktionsutveckling samt utveckling för regelefterlevnad enligt det nya EU regelverket IVD-R 2071/746.

2022 licenserade vi en produkt för analys av 22q11.2-deletionssyndromet, den vanligaste genetiska orsaken till medfödda hjärtsjukdomar. Under 2023 har arbetet pågått med att optimera den prototyp som var utvecklad och står som bas för patentet. På grund av att fokus inom verksamheten legat på IVDR så har utvecklingen av 22q11.2 produkten gått långsammare än förväntat och arbetet fortsätter in i 2024.

I slutet av 2023 publicerades nya rekommenderade riktlinjer för AZF analys, vilket berör vår produkt för analys av manlig infertilitet som analyserar deletioner i AZF-regionen. Därav påbörjade vi ett projekt för att vidareutveckla denna produkt så den följer de uppdaterade riktlinjerna.

Flerårsjämförelse

	2023-12-31	2022-12-31	2021-12-31	2020-12-31	Belopp i kr 2019-12-31
Nettoomsättning	4 404 443	4 293 189	3 360 578	3 309 170	2 786 852
Resultat efter finansiella poster	160 429	187 579	348 624	1 111 661	376 222
Balansomslutning	4 694 756	4 113 607	3 766 411	3 299 457	215 225
Antalet anställda	3,5	3	2	2	2
Soliditet %	81,3	88,9	92,1	94,5	93,4

Förändring av Eget Kapital

	Aktiekapital	Balanserat resultat	Årets resultat	Summa
Vid årets början	478 590	2 990 077	187 579	3 656 245
Omföring av föreg års resultat		187 579	-187 579	
Årets resultat			160 429	160 429
Vid årets slut	478 590	3 177 656	160 429	3 816 674

Resultatdisposition

	Belopp i kr
Följande balanserade resultat skall disponeras av årsstämman (kr):	
Balanserat resultat	3 177 656
Årets resultat	160 429
Totalt	3 338 085
Styrelsen föreslår att det balanserade resultatet disponeras så	
att i ny räkning balanseras	3 338 085
Summa	3 338 085

Resultaträkning

<i>Belopp i kr.</i>	<i>Not</i>	<i>2023-01-01- 2023-12-31</i>	<i>2022-01-01- 2022-12-31</i>
Nettoomsättning		4 404 443	4 293 189
Förändring av färdiga varor		98 090	-105 105
Övriga rörelseintäkter		1 028 256	343 757
		<u>5 530 789</u>	<u>4 531 841</u>
Rörelsens kostnader			
Råvaror och förnödenheter		-756 935	-559 492
Övriga externa kostnader		-1 499 372	-1 187 848
Personalkostnader	2	-3 032 052	-2 567 838
Av- och nedskrivningar av materiella och immateriella anläggningstillgångar		-22 934	-14 434
Övriga rörelsekostnader		-54 767	-14 642
Rörelseresultat		<u>164 729</u>	<u>187 587</u>
Resultat från finansiella poster			
Resultat från övriga värdepapper och fordringar som är anläggningstillgångar		-4 298	-
Ränteintäkter och liknande resultatposter		117	42
Räntekostnader och liknande resultatposter		-119	-50
Resultat efter finansiella poster		<u>160 429</u>	<u>187 579</u>
Resultat före skatt		<u>160 429</u>	<u>187 579</u>
Årets resultat		<u>160 429</u>	<u>187 579</u>

2024061025262

Balansräkning

Belopp i kr	Not	2023-12-31	2022-12-31
TILLGÅNGAR			
Anläggningstillgångar			
<i>Immateriella anläggningstillgångar</i>			
Koncessioner, patent, licenser, varumärken samt likn rättigheter		-	-
<i>Materiella anläggningstillgångar</i>			
Inventarier, verktyg och installationer	3	77 302	57 736
		77 302	57 736
<i>Finansiella anläggningstillgångar</i>			
Andra långfristiga värdepappersinnehav	4	-	775 000
		-	775 000
Summa anläggningstillgångar		77 302	832 736
Omsättningstillgångar			
<i>Varulager mm</i>			
Färdiga varor och handelsvaror		251 986	153 896
		251 986	153 896
<i>Kortfristiga fordringar</i>			
Kundfordringar		1 044 935	864 698
Aktuell skattefordran		23 181	32 769
Övriga fordringar		35	29 066
Förutbetalda kostnader och upplupna intäkter		227 539	93 266
		1 295 690	1 019 799
<i>Kassa och bank</i>		3 069 778	2 107 176
Summa omsättningstillgångar		4 617 454	3 280 871
SUMMA TILLGÅNGAR		4 694 756	4 113 607

2024061025263

Balansräkning

<i>Belopp i kr</i>	<i>Not</i>	<i>2023-12-31</i>	<i>2022-12-31</i>
EGET KAPITAL OCH SKULDER			
<i>Eget kapital</i>			
<i>Bundet eget kapital</i>			
Aktiekapital		478 590	478 590
		<u>478 590</u>	<u>478 590</u>
<i>Fritt eget kapital</i>			
Balanserad vinst eller förlust		3 177 656	2 990 077
Årets resultat		160 429	187 579
		<u>3 338 085</u>	<u>3 177 656</u>
Summa eget kapital		<u>3 816 675</u>	<u>3 656 246</u>
<i>Kortfristiga skulder</i>			
Leverantörsskulder		365 723	205 038
Skatteskulder		20 801	45 336
Övriga kortfristiga skulder		215 545	74 616
Upplupna kostnader och förutbetalda intäkter		276 012	132 371
		<u>878 081</u>	<u>457 361</u>
SUMMA EGET KAPITAL OCH SKULDER		<u>4 694 756</u>	<u>4 113 607</u>

2024061025264

Noter

Not Företagsinformation

Bolaget är helägt dotterbolag till AlphaHelix Molecular Diagnostics AB (publ) med säte i Nacka, Stockholm. Moderbolagets organisationsnummer är 556555-4382.

Not 1 Redovisnings- och värderingsprinciper

Belopp i kr om inget annat anges

Allmänna redovisningsprinciper

Årsredovisningen har upprättats i enlighet med årsredovisningslagen och Bokföringsnämndens allmänna råd BFNAR 2012:1 Årsredovisning och koncernredovisning (K3).

Redovisnings- och värderingsprinciperna är oförändrade i jämförelse med föregående år.

Värderingsprinciper enligt resultaträkningen

Intäkter

Intäkter uppkommer från försäljningen av varor och utförande av tjänster och redovisas i posten *Nettoomsättning*. Intäkterna värderas till det verkliga värdet av det som erhållits eller kommer att erhållas för varor som levererats och tjänster som utförts, dvs till försäljningspris exclusive handelsrabbater, mängdrabatter och liknande prisavdrag samt mervärdesskatt.

Vid senareläggning av betalning från kunden redovisas dels en försäljning av vara/tjänst, dels en ränteintäkt. Intäkten av varan/tjänsten värderas till nuvärdet av samtliga framtida betalningar.

Byten

När varor och tjänster byts mot likartade varor och tjänster redovisas ingen intäkt. När varor och tjänster byts mot olikartade varor eller tjänster och transaktionen saknar kommersiell innebörd redovisas ingen intäkt.

Försäljning av varor

Försäljningen av varor redovisas när bolaget överfört de väsentliga risker och förmåner som är förknippade med varornas ägande till kunden, varorna har levererats till kunden och de utgifter som uppkommer till följd av transaktionen kan beräknas på ett tillförlitligt sätt.

Utförande av tjänster

Bolaget genererar intäkter i form av expeditions- och frakttjänster. Ersättningen för dessa tjänster intäktsredovisas i den period tjänsten utförts.

Ränteintäkter

Ränteintäkter redovisas i takt med att de intjänas. Beräkning av ränteintäkter görs på basis av den underliggande tillgångens avkastning enligt effektivräntemetoden.

Värderingsprinciper enligt balansräkningen

Utländsk valuta

Fordringar och skulder i utländsk valuta omräknas till de valutakurser som gäller per balansdagen.

Materiella anläggningstillgångar

Materiella anläggningstillgångar redovisas till anskaffningsvärde minskat med ackumulerade avskrivningar och nedskrivningar. Avskrivningar görs linjärt över den beräknade nyttjandeperioden.

Följande nyttjandeperiod tillämpas:

Inventarier, verktyg och installationer 5 år

Finansiella instrument

Finansiella anläggningstillgångar värderas till anskaffningsvärdet. Detta värde bedöms inte överstiga marknadsvärdet per balansdagen minskat med beräknade försäljningskostnader.

Varulager

Varulagret värderas enligt lägsta värdets princip, dvs till det lägsta av anskaffningsvärdet och nettoförsäljningsvärdet.

Bolaget räknar in indirketa tillverkningskostnader i anskaffningsvärdet för egentillverkade varor.

Inkomstskatter

Aktuell skatt avser inkomstskatt för innevarande räkenskapsår samt den del av tidigare räkenskapsårs inkomstskatt som ännu inte redovisats. Aktuell skatt beräknas utifrån den skattesats som gäller per balansdagen. Uppskjuten skattefordran avseende underskottsavdrag eller andra framtida skattemässiga avdrag redovisas i den omfattning det är sannolikt att avdraget kan avräknas mot framtida skattemässiga överskott. Bolaget har ett ej utnyttjat skattemässigt underskottsavdrag om 2 226 894 kronor, vilket inte har redovisats på grund av osäkerheten.

Likvida medel

Likvida medel består enbart av disponibla tillgodohavanden hos banker.

Kundfordringar värderas till anskaffningsvärde med avdrag för befarade förluster.

Övriga tillgångar och skulder värderas till nominellt belopp.

Nyckeltalsdefinitioner

Soliditet

Eget kapital och obeskattade reserver med avdrag för uppskjuten skatt i förhållande till balansomslutningen.

Not 2 Anställda och personalkostnader

Medelantalet anställda

	2023-01-01- 2023-12-31	2022-01-01- 2022-12-31
Medelantalet anställda bygger på av bolaget betalda närvarotimmar relaterade till en normal arbetstid	4	3
Totalt	4	3

Not 3 Inventarier, verktyg och installationer

	2023-12-31	2022-12-31
<i>Akkumulerade anskaffningsvärden</i>		
-Vid årets början	207 022	134 852
-Nyanskaffningar	42 500	72 170
	<u>249 522</u>	<u>207 022</u>
<i>Akkumulerade avskrivningar</i>		
-Vid årets början	-149 286	-134 852
-Årets avskrivning	-22 934	-14 434
	<u>-172 220</u>	<u>-149 286</u>
Redovisat värde vid årets slut	77 302	57 736

Not 4 Andra långfristiga värdepappersinnehav

	2023-12-31	2022-12-31
<i>Akkumulerade anskaffningsvärden:</i>		
-Vid årets början	775 000	475 000
-Tillkommande tillgångar		300 000
-Avgående tillgångar	-775 000	-
	<u>-</u>	<u>775 000</u>
Redovisat värde vid årets slut	-	775 000

2024061025267

Underskrifter

Stockholm, datum enligt digital signering

Mikael Havsjö

Mikael Havsjö (Mar 25, 2024 17:44 GMT+1)

Mikael Havsjö
Styrelseordförande

Joakim Grånemo

Joakim Grånemo (Mar 25, 2024 09:40 GMT+1)

Joakim Grånemo
Verkställande direktör

Ulrika Karlsson

Ulrika Karlsson (Mar 25, 2024 09:43 GMT+1)

Ulrika Karlsson

Vår revisionsberättelse har lämnats enligt datum för digital signering
Baker Tilly Umeå AB

Åsa Dahlgren

Åsa Dahlgren (Mar 20, 2024 08:34 GMT+1)

Åsa Dahlgren
Auktoriserad revisor

2024061025268












Årsredovisning 2023-12-31

Final Audit Report

2024-03-26

Created:	2024-03-25
By:	Joakim Grånemo (joakim@cybergene.se)
Status:	Signed
Transaction ID:	CBJCHBCAABAARnAGjAVI06qeTbHcH0gyaX-TWBQNL_B3

"Årsredovisning 2023-12-31" History

-  Document created by Joakim Grånemo (joakim@cybergene.se)
2024-03-25 - 8:39:19 AM GMT
-  Document emailed to Ulrica Karlsson (ulrica.karlsson@techtum.se) for signature
2024-03-25 - 8:39:23 AM GMT
-  Document emailed to Mikael Havsjö (mhavsjo@gmail.com) for signature
2024-03-25 - 8:39:23 AM GMT
-  Document emailed to Joakim Grånemo (joakim@cybergene.se) for signature
2024-03-25 - 8:39:24 AM GMT
-  Document emailed to Åsa Dahlgren (asa.dahlgren@bakertilly.se) for signature
2024-03-25 - 8:39:24 AM GMT
-  Email viewed by Joakim Grånemo (joakim@cybergene.se)
2024-03-25 - 8:40:21 AM GMT
-  Email viewed by Ulrica Karlsson (ulrica.karlsson@techtum.se)
2024-03-25 - 8:40:38 AM GMT
-  Document e-signed by Joakim Grånemo (joakim@cybergene.se)
Signature Date: 2024-03-25 - 8:40:39 AM GMT - Time Source: server
-  Document e-signed by Ulrica Karlsson (ulrica.karlsson@techtum.se)
Signature Date: 2024-03-25 - 8:43:09 AM GMT - Time Source: server
-  Email viewed by Åsa Dahlgren (asa.dahlgren@bakertilly.se)
2024-03-25 - 9:06:55 AM GMT
-  Email viewed by Mikael Havsjö (mhavsjo@gmail.com)
2024-03-25 - 4:43:42 PM GMT

 Document e-signed by Mikael Havsjo (mhavsjo@gmail.com)

Signature Date: 2024-03-25 - 4:44:15 PM GMT - Time Source: server

 Document e-signed by Åsa Dahlgren (asa.dahlgren@bakertilly.se)

Signature Date: 2024-03-26 - 7:34:00 AM GMT - Time Source: server

 Agreement completed.

2024-03-26 - 7:34:00 AM GMT