

Årsredovisning

och

Koncernredovisning

för

Microprecision AB

556481-9158

Räkenskapsåret


2024

Fastställelseintyg

Undertecknad styrelseledamot i Microprecision AB intygar att resultaträkningen och balansräkningen i årsredovisningen för moderbolaget samt koncernresultaträkningen och koncernbalansräkningen har fastställts på årsstämma 2025-05-30. Årsstämman beslutade att godkänna styrelsens förslag till resultatdisposition.

Jag intygar också att innehållet i årsredovisningen och revisionsberättelsen stämmer överens med originalen.

Kungsängen 2025-06-04.



Rade Paunovic

Styrelsen och verkställande direktören för Microprecision AB avger följande årsredovisning och koncernredovisning för räkenskapsåret 2024.

Årsredovisningen är upprättad i svenska kronor, SEK. Om inte annat särskilt anges, redovisas alla belopp i hela kronor (kr). Uppgifter inom parentes avser föregående år.

Förvaltningsberättelse

Information om verksamheten

Koncern

Koncernen bedriver mekanisk verkstadsrörelse med prototyp tillverkning och erbjuder högkvalitativa komponenter inom skärande bearbetning till framgångsrika partners inom tillverkande industri. Med välutvecklade processer, hög kompetens och stort engagemang skapas förutsättningar för långsiktiga, hållbara och lönsamma partnerskap med kunderna.

Företaget har sitt säte i Upplands-Bro kommun, Stockholms län.

Väsentliga händelser under räkenskapsåret

Trots det positiva resultatet har likviditeten varit mycket ansträngd. Skälet till detta har bland annat varit en förlorade i dom mot Tillväxtverket, kostnad 3,3milj, samt två förlorade nyckelmedarbetare, (planerare och produktionschef) som drabbades av svår sjukdom under första kvartalet.

Bolaget har varit tvungen att varsla personal och kapa kostnader.

Väsentliga händelser efter räkenskapsårets slut

Förhandling med bank har inneburit indragen checkkredit samt att lån skall lösas om 15 miljoner. Detta kommer bland annat ske genom ägartillskott.

Förväntad framtida utveckling samt väsentliga risker och osäkerhetsfaktorer

Bolagets fortlevnad är beroende av nytt kapital. Styrelsen förväntar sig att detta kommer att ske men kan inte garantera det. Under 2025 avser bolaget också avyttra sitt dotterbolag Filmeko AB.

För övrigt är alltid globala omvärldsfaktorer en risk, men även en möjlighet.

Flerårsöversikt (Tkr)

| Koncernen | 2024 | 2023 | 2022 | 2021 | |
|---------------------|-------------|-------------|-------------|-------------|-------------|
| Nettoomsättning | 98 420 | 97 550 | 116 938 | 115 309 | |
| Rörelsemarginal (%) | 4,81 | -6,68 | 3,78 | 1,46 | |
| Balansomslutning | 70 692 | 56 150 | 51 479 | 50 858 | |
| Soliditet (%) | 29,53 | 32,89 | 50,68 | 47,44 | |
| Moderbolaget | 2024 | 2023 | 2022 | 2021 | 2020 |
| Nettoomsättning | 94 636 | 93 503 | 113 278 | 111 539 | 92 048 |
| Rörelsemarginal (%) | 5,68 | -7,20 | 2,76 | 0,66 | -8,61 |
| Balansomslutning | 69 979 | 56 201 | 52 931 | 52 055 | 49 675 |
| Soliditet (%) | 31,54 | 34,56 | 52,91 | 50,07 | 50,19 |

Förändringar i eget kapital

| Koncernen | Aktie- kapital | Annat eget kapital inkl. årets resultat | Totalt |
|---|---------------------------|--|-------------------|
| Belopp vid årets ingång | 1 000 000 | 17 355 702 | 18 355 702 |
| Disposition enligt beslut av årsstämman: | | | |
| Balanseras i ny räkning | | -17 355 702 | -17 355 702 |
| Årets resultat | | 19 878 277 | 19 878 277 |
| Belopp vid årets utgång | 1 000 000 | 19 878 277 | 20 878 277 |

| Moderbolaget | Aktie- kapital | Reserv- fond | Balanserat resultat | Årets resultat | Totalt |
|---|---------------------------|-------------------------|--------------------------------|---------------------------|-------------------|
| Belopp vid årets ingång | 1 000 000 | 200 000 | 26 807 554 | -8 586 614 | 19 420 940 |
| Disposition enligt beslut av årsstämman: | | | | | |
| Balanseras i ny räkning | | | -8 586 614 | 8 586 614 | 0 |
| Årets resultat | | | | 2 653 400 | 2 653 400 |
| Belopp vid årets utgång | 1 000 000 | 200 000 | 18 220 940 | 2 653 400 | 22 074 340 |

Förslag till vinstdisposition

Styrelsen föreslår att till förfogande stående vinstmedel (kronor):

| | |
|------------------|-------------------|
| balanserad vinst | 18 220 940 |
| årets vinst | 2 653 400 |
| | 20 874 340 |

| | |
|--|-------------------|
| disponeras så att | |
| till aktieägare utdelas (100 kronor per aktie) | 1 000 000 |
| i ny räkning överföres | 19 874 340 |
| | 20 874 340 |

Styrelsen föreslås bemyndigas att besluta om tidpunkt då utdelningen skall betalas.

Styrelsen anser att förslaget är förenligt med försiktighetsregeln i 17 kap. 3 § aktiebolagslagen enligt följande redogörelse: Styrelsens uppfattning är att vinstutdelningen är försvarlig med hänsyn till de krav verksamhetens art, omfattning och risk ställer på storleken på det egna kapitalet, bolagets konsolideringsbehov, likviditet och ställning i övrigt.

Koncernens och moderbolagets resultat och ställning i övrigt framgår av efterföljande resultat- och balansräkningar samt kassaflödesanalyser med noter.

Koncernens Resultaträkning

| | Not | 2024-01-01 -2024-12-31 | 2023-01-01 -2023-12-31 |
|---|------|---------------------------|---------------------------|
| Nettoomsättning | 2 | 98 420 481 | 98 213 612 |
| Övriga rörelseintäkter | | 778 415 | 1 980 592 |
| | | 99 198 896 | 100 194 204 |
| Rörelsens kostnader | | | |
| Råvaror och förnödenheter | | -32 416 961 | -39 396 644 |
| Övriga externa kostnader | 3, 4 | -23 192 236 | -25 928 546 |
| Personalkostnader | 5 | -36 778 571 | -39 120 886 |
| Avskrivningar och nedskrivningar av materiella och immateriella anläggningstillgångar | | -1 798 588 | -1 764 419 |
| Övriga rörelsekostnader | | -281 989 | -509 474 |
| | | -94 468 345 | -106 719 969 |
| Rörelseresultat | | 4 730 551 | -6 525 765 |
| Resultat från finansiella poster | | | |
| Övriga ränteintäkter och liknande resultatposter | 6 | 47 590 | 89 420 |
| Räntekostnader och liknande resultatposter | 7 | -2 255 567 | -1 292 000 |
| | | -2 207 977 | -1 202 580 |
| Resultat efter finansiella poster | | 2 522 574 | -7 728 345 |
| Resultat före skatt | | 2 522 574 | -7 728 345 |
| Skatt på årets resultat | 8 | 0 | -7 162 |
| Årets resultat | | 2 522 574 | -7 735 507 |
| Hänförligt till moderföretagets aktieägare | | 2 522 574 | -7 735 507 |

Koncernens Balansräkning

TILLGÅNGAR

Anläggningstillgångar

Immateriella anläggningstillgångar

| | | | |
|----------|---|---|---|
| Goodwill | 9 | 0 | 0 |
| | | 0 | 0 |

Materiella anläggningstillgångar

| | | | |
|--|----|------------------|------------------|
| Maskiner och andra tekniska anläggningar | 10 | 7 416 737 | 9 350 373 |
| Inventarier, verktyg och installationer | 11 | 769 946 | 488 285 |
| | | 8 186 683 | 9 838 658 |

Summa anläggningstillgångar

8 186 683 **9 838 658**

Omsättningstillgångar

Varulager m m

| | | | |
|--------------------------------|--|-------------------|-------------------|
| Varor under tillverkning | | 11 362 000 | 4 400 000 |
| Färdiga varor och handelsvaror | | 31 727 498 | 23 563 000 |
| Förskott till leverantörer | | 0 | 150 000 |
| | | 43 089 498 | 28 113 000 |

Kortfristiga fordringar

| | | | |
|--|----|-------------------|-------------------|
| Kundfordringar | | 15 126 819 | 12 319 099 |
| Aktuella skattefordringar | | 783 158 | 0 |
| Övriga fordringar | | 6 753 | 225 682 |
| Förutbetalda kostnader och upplupna intäkter | 12 | 3 478 451 | 5 005 610 |
| | | 19 395 181 | 17 550 391 |

Kassa och bank

| | | | |
|-----------------------------|--|-------------------|-------------------|
| Summa omsättningstillgångar | | 20 855 | 648 147 |
| | | 62 505 534 | 46 311 538 |

SUMMA TILLGÅNGAR

70 692 217 **56 150 196**

Koncernens Balansräkning

Not 2024-12-31 2023-12-31

EGET KAPITAL OCH SKULDER

Eget kapital

Eget kapital hänförligt till moderföretagets aktieägare

| | | | |
|--|--|-------------------|-------------------|
| Aktiekapital | | 1 000 000 | 1 000 000 |
| Annat eget kapital inklusive årets resultat | | 19 878 277 | 17 355 702 |
| Eget kapital hänförligt till moderföretagets aktieägare | | 20 878 277 | 18 355 702 |

Summa eget kapital

20 878 277 **18 355 702**

Långfristiga skulder

| | | | |
|---------------------|----|-------------------|------------------|
| Checkräkningskredit | 13 | 10 024 886 | 4 369 173 |
| | | 10 024 886 | 4 369 173 |

Kortfristiga skulder

| | | | |
|--|----|-------------------|-------------------|
| Skulder till kreditinstitut | | 17 707 337 | 17 478 980 |
| Förskott från kunder | | 236 931 | 0 |
| Leverantörsskulder | | 10 582 528 | 5 627 008 |
| Aktuella skatteskulder | | 0 | 95 427 |
| Övriga skulder | | 4 545 400 | 2 676 394 |
| Upplupna kostnader och förutbetalda intäkter | 14 | 6 716 858 | 7 547 512 |
| | | 39 789 054 | 33 425 321 |

SUMMA EGET KAPITAL OCH SKULDER

70 692 217 **56 150 196**

2025061014737

| Koncernens | Not | 2024-01-01 | 2023-01-01 |
|---|------------|--------------------|--------------------|
| Kassaflödesanalys | | -2024-12-31 | -2023-12-31 |
| Den löpande verksamheten | | | |
| Resultat efter finansiella poster | | 2 522 574 | -7 728 345 |
| Justeringar för poster som inte ingår i kassaflödet m.m | | 1 798 588 | 1 764 419 |
| Betald skatt | | -878 585 | 73 441 |
| Kassaflöde från den löpande verksamheten före förändringar av rörelsekapital | | 3 442 577 | -5 890 485 |
| Kassaflöde från förändringar i rörelsekapital | | | |
| Förändring av varulager och pågående arbeten | | -14 976 498 | -5 184 956 |
| Förändring kundfordringar | | -2 807 720 | 4 304 369 |
| Förändring av kortfristiga fordringar | | 1 746 088 | -974 882 |
| Förändring leverantörsskulder | | 4 955 520 | 1 481 317 |
| Förändring av kortfristiga skulder | | 1 275 284 | -1 142 576 |
| Kassaflöde från den löpande verksamheten | | -6 364 749 | -7 407 213 |
| Investeringsverksamheten | | | |
| Investeringar i materiella anläggningstillgångar | | -146 613 | -4 663 512 |
| Kassaflöde från investeringsverksamheten | | -146 613 | -4 663 512 |
| Finansieringsverksamheten | | | |
| Upptagna lån | | 5 884 070 | 11 986 902 |
| Kassaflöde från finansieringsverksamheten | | 5 884 070 | 11 986 902 |
| Årets kassaflöde | | -627 292 | -83 823 |
| Likvida medel vid årets början | | | |
| Likvida medel vid årets början | | 648 147 | 731 970 |
| Likvida medel vid årets slut | | 20 855 | 648 147 |

Moderbolagets Resultaträkning

| | Not | 2024-01-01 -2024-12-31 | 2023-01-01 -2023-12-31 |
|---|------|---------------------------|---------------------------|
| Rörelsens intäkter | | | |
| Nettoomsättning | 2 | 94 635 953 | 93 503 296 |
| Övriga rörelseintäkter | | 778 415 | 1 963 660 |
| | | 95 414 368 | 95 466 956 |
| Rörelsens kostnader | | | |
| Råvaror och förnödenheter | | -33 677 245 | -39 963 349 |
| Övriga externa kostnader | 3, 4 | -27 690 046 | -23 747 602 |
| Personalkostnader | 5 | -26 633 731 | -36 261 652 |
| Avskrivningar och nedskrivningar av materiella och immateriella anläggningstillgångar | | -1 754 220 | -1 720 051 |
| Övriga rörelsekostnader | | -281 989 | -509 474 |
| | | -90 037 231 | -102 202 128 |
| Rörelseresultat | 15 | 5 377 137 | -6 735 172 |
| Resultat från finansiella poster | | | |
| Resultat från andelar i koncernföretag | 16 | -600 000 | -838 301 |
| Övriga ränteintäkter och liknande resultatposter | 6 | 47 526 | 89 281 |
| Räntekostnader och liknande resultatposter | 7 | -2 171 263 | -1 272 422 |
| | | -2 723 737 | -2 021 442 |
| Resultat efter finansiella poster | | 2 653 400 | -8 756 614 |
| Bokslutsdispositioner | | 0 | 170 000 |
| Resultat före skatt | | 2 653 400 | -8 586 614 |
| Skatt på årets resultat | 8 | 0 | 0 |
| Årets resultat | | 2 653 400 | -8 586 614 |

Moderbolagets Balansräkning

Not 2024-12-31 2023-12-31

TILLGÅNGAR

Anläggningstillgångar

Immateriella anläggningstillgångar

| | | | |
|----------|---|---|---|
| Goodwill | 9 | 0 | 0 |
| | | 0 | 0 |

Materiella anläggningstillgångar

| | | | |
|--|----|------------------|------------------|
| Maskiner och andra tekniska anläggningar | 10 | 7 288 432 | 9 177 700 |
| Inventarier, verktyg och installationer | 11 | 769 946 | 488 285 |
| | | 8 058 378 | 9 665 985 |

Finansiella anläggningstillgångar

| | | | |
|--------------------------|--------|------------------|------------------|
| Andelar i koncernföretag | 16, 17 | 1 400 000 | 2 000 000 |
| | | 1 400 000 | 2 000 000 |

| | | | |
|------------------------------------|--|------------------|-------------------|
| Summa anläggningstillgångar | | 9 458 378 | 11 665 985 |
|------------------------------------|--|------------------|-------------------|

Omsättningstillgångar

Varulager m m

| | | | |
|--------------------------------|--|-------------------|-------------------|
| Varor under tillverkning | | 11 362 000 | 4 400 000 |
| Färdiga varor och handelsvaror | | 31 677 498 | 23 493 000 |
| Förskott till leverantörer | | 0 | 150 000 |
| | | 43 039 498 | 28 043 000 |

Kortfristiga fordringar

| | | | |
|--|----|-------------------|-------------------|
| Kundfordringar | | 14 237 912 | 11 873 390 |
| Aktuella skattefordringar | | 767 198 | 0 |
| Övriga fordringar | | 371 | 222 820 |
| Förutbetalda kostnader och upplupna intäkter | 12 | 2 455 081 | 3 747 256 |
| | | 17 460 562 | 15 843 466 |

Kassa och bank

| | | | |
|------------------------------------|--|-------------------|-------------------|
| Summa omsättningstillgångar | | 20 855 | 648 147 |
| | | 60 520 915 | 44 534 613 |

| | | | |
|-------------------------|--|-------------------|-------------------|
| SUMMA TILLGÅNGAR | | 69 979 293 | 56 200 598 |
|-------------------------|--|-------------------|-------------------|

Moderbolagets Balansräkning

Not

2024-12-31

2023-12-31

EGET KAPITAL OCH SKULDER

Eget kapital

Bundet eget kapital

Aktiekapital

18

1 000 000

1 000 000

Reservfond

200 000

200 000

1 200 000

1 200 000

Fritt eget kapital

Balanserad vinst eller förlust

18 220 940

26 807 554

Årets resultat

2 653 400

-8 586 614

20 874 340

18 220 940

Summa eget kapital

22 074 340

19 420 940

Långfristiga skulder

Checkräkningskredit

13

9 061 528

3 807 244

Summa långfristiga skulder

9 061 528

3 807 244

Kortfristiga skulder

Skulder till kreditinstitut

17 707 337

17 478 980

Förskott från kunder

236 931

0

Leverantörsskulder

9 954 534

5 614 016

Skulder till koncernföretag

1 071 580

179 800

Aktuella skatteskulder

0

85 662

Övriga skulder

3 592 011

2 316 980

Upplupna kostnader och förutbetalda intäkter

14

6 281 032

7 296 976

Summa kortfristiga skulder

38 843 425

32 972 414

SUMMA EGET KAPITAL OCH SKULDER

69 979 293

56 200 598

2025061014741

Moderbolagets Kassaflödesanalys

Not

2024-01-01
-2024-12-31

2023-01-01
-2023-12-31

Den löpande verksamheten

| | | |
|---|-----------|------------|
| Resultat efter finansiella poster | 2 653 400 | -8 756 614 |
| Justeringar för poster som inte ingår i kassaflödet | 1 754 220 | 1 720 051 |
| Betald inkomstskatt | -401 503 | 385 944 |

Kassaflöde från den löpande verksamheten före förändring av rörelsekapital

4 006 117 -6 650 619

Kassaflöde från förändring av rörelsekapitalet

| | | |
|---|-------------|------------|
| Förändring av varulager och pågående arbete | -14 996 498 | -5 184 956 |
| Förändring av kundfordringar | -2 364 522 | 4 419 840 |
| Förändring av kortfristiga fordringar | 1 514 624 | -183 454 |
| Förändring av leverantörsskulder | 4 340 518 | 1 589 241 |
| Förändring av kortfristiga skulder | 936 441 | 728 278 |

Kassaflöde från den löpande verksamheten

-6 563 320 -5 281 670

Investeringsverksamheten

| | | |
|--|----------|------------|
| Investeringar i materiella anläggningstillgångar | -146 613 | -4 465 671 |
| Nedskrivning av andelar i dotterbolag | 600 000 | 838 301 |

Kassaflöde från investeringsverksamheten

453 387 -3 627 370

Finansieringsverksamheten

| | | |
|----------------------------------|-----------|-----------|
| Upptagna lån | 5 482 641 | 9 152 973 |
| Erhållna (lämnade) koncernbidrag | 0 | 170 000 |

Kassaflöde från finansieringsverksamheten

5 482 641 9 322 973

Årets kassaflöde

-627 292 413 933

Likvida medel vid årets början

| | | |
|--------------------------------|---------|---------|
| Likvida medel vid årets början | 648 147 | 234 214 |
|--------------------------------|---------|---------|

Likvida medel vid årets slut

20 855 648 147

2025061014742

Noter

Not 1 Redovisnings- och värderingsprinciper

Allmänna upplysningar

Årsredovisningen och koncernredovisningen är upprättad i enlighet med årsredovisningslagen och BFNAR 2012:1 Årsredovisning och koncernredovisning (K3).

Fordringar och skulder i utländsk valuta har värderats till balansdagens kurs. Kursvinster och kursförluster på rörelsefordringar och rörelseskulder redovisas i rörelseresultatet medan kursvinster och kursförluster på finansiella fordringar och skulder redovisas som finansiella poster.

Redovisningsprinciperna är oförändrade jämfört med föregående år.

Intäktsredovisning

Intäkter har tagits upp till verkligt värde av vad som erhållits eller kommer att erhållas och redovisas i den omfattning det är sannolikt att de ekonomiska fördelarna kommer att tillgodogöras bolaget och intäkterna kan beräknas på ett tillförlitligt sätt.

Koncernredovisning

Konsolideringsmetod

Koncernredovisningen har upprättats enligt förvärvsmetoden. Detta innebär att förvärvade verksamheters identifierbara tillgångar och skulder redovisas till marknadsvärde enligt upprättad förvärvsanalys. Överstiger verksamhetens anskaffningsvärde det beräknade marknadsvärdet av de förväntade nettotillgångarna enligt förvärvsanalysen redovisas skillnaden som goodwill.

Dotterföretag

Koncernredovisningen omfattar, förutom moderföretaget, samtliga företag i vilka moderföretaget direkt eller indirekt har mer än 50 % av röstetalet eller på annat sätt innehar det bestämmande inflytandet och därmed har en rätt att utforma företagets finansiella och operativa strategier i syfte att erhålla ekonomiska fördelar.

Transaktioner mellan koncernföretag

Koncerninterna fordringar och skulder samt transaktioner mellan koncernföretag liksom orealiserade vinster elimineras i sin helhet. Orealiserade förluster elimineras också såvida inte transaktionen motsvarar ett nedskrivningsbehov.

Förändring av internvinst under räkenskapsåret har elimineras i koncernresultaträkningen.

Goodwill

Goodwill är den skillnad som uppkommer om anskaffningsvärdet för den förvärvade enheten är högre än värdet på den förvärvade enhetens nettotillgångar. Vid förvärvstidpunkten redovisas den uppkomna goodwillen som en tillgång i balansräkningen.

Anläggningstillgångar

Immateriella och materiella anläggningstillgångar redovisas till anskaffningsvärde minskat med ackumulerade avskrivningar enligt plan och eventuella nedskrivningar.

Avskrivning sker linjärt över den förväntade nyttjandeperioden med hänsyn till väsentligt restvärde.

Följande avskrivningsprocent tillämpas:

Immateriella anläggningstillgångar

Goodwill 5 år

Materiella anläggningstillgångar

Maskiner och andra tekniska anläggningar 10 år

Inventarier, verktyg och installationer 5-10 år

Låneutgifter

De låneutgifter som uppkommer då företaget lånar kapital kostnadsförs i resultaträkningen i den period de uppstår.

Finansiella instrument

Andelar i dotterföretag

Andelar i dotterföretag redovisas till anskaffningsvärde efter avdrag för eventuella nedskrivningar. I anskaffningsvärdet ingår köpeskillingen som erlagts för aktierna samt förvärvskostnader. Eventuella kapitaltillskott läggs till anskaffningsvärdet när de uppkommer.

Leasingavtal

Företaget redovisar samtliga leasingavtal, såväl finansiella som operationella, som operationella leasingavtal. Operationella leasingavtal redovisas som en kostnad linjärt över leasingperioden.

Varulager

Varulagret har värderats till det lägsta av dess anskaffningsvärde och dess nettoförsäljningsvärde på balansdagen. Med nettoförsäljningsvärde avses varornas beräknade försäljningspris minskat med försäljningskostnader. Den valda värderingsmetoden innebär att inkurans i varulagret har beaktats.

Inkomstskatter

Total skatt utgörs av aktuell skatt och uppskjuten skatt. Skatter redovisas i resultaträkningen, utom då underliggande transaktion redovisas direkt mot eget kapital varvid tillhörande skatteeffekter redovisas i eget kapital.

Aktuell skatt

Aktuell skatt avser inkomstskatt för innevarande räkenskapsår samt den del av tidigare räkenskapsårs inkomstskatt som ännu inte redovisats. Aktuell skatt beräknas utifrån den skattesats som gäller per balansdagen.

Uppskjuten skatt

Uppskjuten skatt är inkomstskatt som avser framtida räkenskapsår till följd av tidigare händelser. Redovisning sker enligt balansräkningsmetoden. Enligt denna metod redovisas uppskjutna skatteskulder och uppskjutna skattefordringar på temporära skillnader som uppstår mellan bokförda respektive skattemässiga värden för tillgångar och skulder samt för övriga skattemässiga avdrag eller underskott.

Uppskjutna skattefordringar netto redovisas mot uppskjutna skatteskulder endast om de kan betalas med ett nettobelopp. Uppskjuten skatt beräknas utifrån gällande skattesats på balansdagen. Effekter av förändringar i gällande skattesatser resultatförs i den period förändringen lagstads. Uppskjuten skattefordran redovisas som finansiell anläggningstillgång och uppskjuten skatteskuld som avsättning.

Uppskjuten skattefordran avseende underskottsavdrag eller andra framtida skattemässiga avdrag redovisas i den omfattning det är sannolikt att avdragen kan avräknas mot framtida skattemässiga

överskott.

På grund av sambandet mellan redovisning och beskattning särredovisas inte den uppskjutna skatteskulden som är hänförlig till obeskattade reserver.

Koncernbidrag

Erhållna och lämnade koncernbidrag redovisas som bokslutsdispositioner.

Nyckeltalsdefinitioner

Nettoomsättning

Rörelsens huvudintäkter, fakturerade kostnader, sidointäkter samt intäktskorrigeringar.

Rörelsemarginal (%)

Rörelseresultat i procent av omsättningen.

Balansomslutning

Företagets samlade tillgångar.

Soliditet (%)

Justerat eget kapital (eget kapital och obeskattade reserver med avdrag för uppskjuten skatt) i procent av balansomslutning.

Not 2 Nettoomsättningens fördelning

Koncernen

| | 2024 | 2023 |
|---|-------------------|-------------------|
| Rörelseresultat per geografisk marknad | | |
| Försäljning inom Sverige | 67 956 166 | 66 205 687 |
| Försäljning inom EU | 25 341 336 | 27 644 701 |
| Försäljning utanför EU | 5 122 979 | 4 363 224 |
| | 98 420 481 | 98 213 612 |

Moderbolaget

| | 2024 | 2023 |
|---|-------------------|-------------------|
| Nettoomsättningen per geografisk marknad | | |
| Försäljning inom Sverige | 64 171 638 | 61 495 371 |
| Försäljning inom EU | 25 341 336 | 27 644 701 |
| Försäljning utanför EU | 5 122 979 | 4 363 224 |
| | 94 635 953 | 93 503 296 |

Not 3 Leasingavtal Koncernen

Årets leasingkostnader avseende leasingavtal, uppgår till 13 433 811 (14 535 829) kronor.

Framtida leasingavgifter, för icke uppsägningsbara leasingavtal, förfaller till betalning enligt följande:

| | 2024 | 2023 |
|----------------------------------|-------------------|-------------------|
| Inom ett år | 9 731 244 | 11 333 291 |
| Senare än ett år men inom fem år | 25 626 249 | 30 936 759 |
| Senare än fem år | 0 | 4 316 832 |
| | 35 357 493 | 46 586 882 |

Moderbolaget

Årets leasingkostnader avseende leasingavtal, uppgår till 11 906 848 (13 165 110) kronor.

Framtida leasingavgifter, för icke uppsägningsbara leasingavtal, förfaller till betalning enligt följande:

| | 2024 | 2023 |
|----------------------------------|-------------------|-------------------|
| Inom ett år | 8 344 668 | 9 946 715 |
| Senare än ett år men inom fem år | 22 221 838 | 26 145 772 |
| Senare än fem år | 0 | 4 316 832 |
| | 30 566 506 | 40 409 319 |

Not 4 Arvode till revisorer Koncernen

Med revisionsuppdrag avses granskning av årsredovisningen och bokföringen samt styrelsens och verkställande direktörens förvaltning, övriga arbetsuppgifter som det ankommer på bolagets revisor att utföra samt rådgivning eller annat biträde som föranleds av iakttagelser vid sådan granskning eller genomförandet av sådana övriga arbetsuppgifter.

| | 2024 | 2023 |
|---|----------------|----------------|
| Winthers Revisionsbyrå AB | | |
| Revisionsuppdrag | 125 000 | 0 |
| | 125 000 | 0 |
| Ekonomikonsulterna Revision i Sthlm AB | | |
| Revisionsuppdrag | 0 | 103 000 |
| | 0 | 103 000 |

Moderbolaget

Med revisionsuppdrag avses granskning av årsredovisningen och bokföringen samt styrelsens och verkställande direktörens förvaltning, övriga arbetsuppgifter som det ankommer på bolagets revisor att utföra samt rådgivning eller annat biträde som föränleds av iakttagelser vid sådan granskning eller genomförandet av sådana övriga arbetsuppgifter.

| | 2024 | 2023 |
|---|---------------|---------------|
| Winthers Revisionsbyrå AB | | |
| Revisionsuppdrag | 95 000 | 0 |
| | 95 000 | 0 |
| Ekonomikonsulterna Revision i Sthlm AB | | |
| Revisionsuppdrag | 0 | 86 000 |
| | 0 | 86 000 |

Not 5 Anställda och personalkostnader Koncernen

| | 2024 | 2023 |
|--|-------------------|-------------------|
| Medelantalet anställda | | |
| Kvinnor | 8 | 8 |
| Män | 53 | 57 |
| | 61 | 65 |
| Löner och andra ersättningar | | |
| Styrelse och verkställande direktör | 1 038 000 | 2 392 000 |
| Övriga anställda | 25 355 391 | 25 283 000 |
| | 26 393 391 | 27 675 000 |
| Sociala kostnader | | |
| Pensionskostnader för styrelse och verkställande direktör | 339 648 | 461 000 |
| Pensionskostnader för övriga anställda | 1 573 306 | 1 570 000 |
| Övriga sociala avgifter enligt lag och avtal | 8 852 136 | 8 966 000 |
| | 10 765 090 | 10 997 000 |
| Totala löner, ersättningar, sociala kostnader och pensionskostnader | 37 158 481 | 38 672 000 |
| Könsfördelning bland ledande befattningshavare | | |
| Andel kvinnor i styrelsen | 0 % | 0 % |

Moderbolaget

| | 2024 | 2023 |
|--|-------------------|-------------------|
| Medelantalet anställda | | |
| Kvinnor | 8 | 8 |
| Män | 38 | 54 |
| | 46 | 62 |
| Löner och andra ersättningar | | |
| Styrelse och verkställande direktör | 1 038 000 | 2 392 000 |
| Övriga anställda | 18 137 682 | 23 091 000 |
| | 19 175 682 | 25 483 000 |
| Sociala kostnader | | |
| Pensionskostnader för styrelse och verkställande direktör | 339 648 | 461 000 |
| Pensionskostnader för övriga anställda | 1 118 034 | 1 535 000 |
| Övriga sociala avgifter enligt lag och avtal | 6 503 427 | 8 502 000 |
| | 7 961 109 | 10 498 000 |
| Totala löner, ersättningar, sociala kostnader och pensionskostnader | 27 136 791 | 35 981 000 |
| Könsfördelning bland ledande befattningshavare | | |
| Andel kvinnor i styrelsen | 0 % | 0 % |

**Not 6 Övriga ränteintäkter och liknande resultatposter
Koncernen**

| | 2024 | 2023 |
|----------------------|---------------|---------------|
| Övriga ränteintäkter | 47 590 | 89 421 |
| | 47 590 | 89 421 |
| Moderbolaget | | |
| | 2024 | 2023 |
| Övriga ränteintäkter | 47 526 | 89 281 |
| | 47 526 | 89 281 |

**Not 7 Räntekostnader och liknande resultatposter
Koncernen**

| | 2024 | 2023 |
|-----------------------|------------------|------------------|
| Övriga räntekostnader | 2 255 567 | 1 292 000 |
| | 2 255 567 | 1 292 000 |

Moderbolaget

| | 2024 | 2023 |
|-----------------------|------------------|------------------|
| Övriga räntekostnader | 2 171 263 | 1 272 422 |
| | 2 171 263 | 1 272 422 |

**Not 8 Aktuell och uppskjuten skatt
Koncernen**

Avstämning av effektiv skatt

| | 2024 | | 2023 | |
|------------------------------------|-------------|-----------|--------------|---------------|
| | Procent | Belopp | Procent | Belopp |
| Redovisat resultat före skatt | | 2 522 574 | | -7 728 345 |
| Skatt enligt gällande skattesats | 20,60 | -519 650 | 20,60 | 1 592 039 |
| Ej avdragsgilla kostnader | | -50 955 | | -82 478 |
| Ej skattepliktiga intäkter | | 151 | | 432 |
| Underskottsavdrag som nyttjas i år | | 570 454 | | 0 |
| I år uppkomna underskottsavdrag | | 0 | | -1 517 155 |
| Redovisad effektiv skatt | 0,00 | 0 | -0,09 | -7 162 |

Moderbolaget

Avstämning av effektiv skatt

| | 2024 | | 2023 | |
|------------------------------------|-------------|-----------|-------------|------------|
| | Procent | Belopp | Procent | Belopp |
| Redovisat resultat före skatt | | 2 653 400 | | -8 586 614 |
| Skatt enligt gällande skattesats | 20,60 | -546 600 | 20,60 | 1 768 842 |
| Ej avdragsgilla kostnader | | -162 890 | | -252 091 |
| Ej skattepliktiga intäkter | | 138 | | 404 |
| Underskottsavdrag som nyttjas i år | | 709 352 | | 0 |
| I år uppkomna underskottsavdrag | | 0 | | -1 517 155 |
| Redovisad effektiv skatt | 0,00 | 0 | 0,00 | 0 |

Moderföretaget har ett skattemässigt underskott på 9 300 353 kr per 2024-12-31. Med avseende på att det finns en osäkerhet om när underskottsavdraget kommer att kunna nyttjas har styrelsen gjort en försiktig värdering och valt att inte ta upp någon uppskjuten skattefordran.

2025061014750

Not 9 Goodwill
Koncernen

| | 2024-12-31 | 2023-12-31 |
|---|-------------------|-------------------|
| Ingående anskaffningsvärden | 3 558 030 | 3 558 030 |
| Utgående ackumulerade anskaffningsvärden | 3 558 030 | 3 558 030 |
| Ingående avskrivningar | -3 558 030 | -3 201 624 |
| Årets avskrivningar | 0 | -356 406 |
| Utgående ackumulerade avskrivningar | -3 558 030 | -3 558 030 |
| Utgående redovisat värde | 0 | 0 |

Moderbolaget

| | 2024-12-31 | 2023-12-31 |
|---|-------------------|-------------------|
| Ingående anskaffningsvärden | 3 558 030 | 3 558 030 |
| Utgående ackumulerade anskaffningsvärden | 3 558 030 | 3 558 030 |
| Ingående avskrivningar | -3 558 030 | -3 201 624 |
| Årets avskrivningar | 0 | -356 406 |
| Utgående ackumulerade avskrivningar | -3 558 030 | -3 558 030 |
| Utgående redovisat värde | 0 | 0 |

Not 10 Maskiner och andra tekniska anläggningar
Koncernen

| | 2024-12-31 | 2023-12-31 |
|---|--------------------|--------------------|
| Ingående anskaffningsvärden | 20 440 270 | 16 340 321 |
| Inköp | 0 | 4 406 949 |
| Försäljningar/utrangeringar | -362 500 | -307 000 |
| Utgående ackumulerade anskaffningsvärden | 20 077 770 | 20 440 270 |
| Ingående avskrivningar | -11 089 897 | -9 942 890 |
| Försäljningar/utrangeringar | 142 546 | 231 400 |
| Årets avskrivningar | -1 713 682 | -1 378 407 |
| Utgående ackumulerade avskrivningar | -12 661 033 | -11 089 897 |
| Utgående redovisat värde | 7 416 737 | 9 350 373 |

2025061014751

Moderbolaget

| | 2024-12-31 | 2023-12-31 |
|---|-------------------|-------------------|
| Ingående anskaffningsvärden | 17 231 729 | 13 329 621 |
| Inköp | 0 | 4 209 108 |
| Försäljningar/utrangeringar | -362 500 | -307 000 |
| Utgående ackumulerade anskaffningsvärden | 16 869 229 | 17 231 729 |
| Ingående avskrivningar | -8 054 029 | -6 951 390 |
| Försäljningar/utrangeringar | 142 546 | 231 400 |
| Årets avskrivningar | -1 669 314 | -1 334 039 |
| Utgående ackumulerade avskrivningar | -9 580 797 | -8 054 029 |
| Utgående redovisat värde | 7 288 432 | 9 177 700 |

**Not 11 Inventarier, verktyg och installationer
Koncernen**

| | 2024-12-31 | 2023-12-31 |
|---|------------------|-----------------|
| Ingående anskaffningsvärden | 907 290 | 1 175 128 |
| Inköp | 366 566 | 332 162 |
| Försäljningar/utrangeringar | 0 | -600 000 |
| Utgående ackumulerade anskaffningsvärden | 1 273 856 | 907 290 |
| Ingående avskrivningar | -419 005 | -989 400 |
| Försäljningar/utrangeringar | 0 | 600 000 |
| Årets avskrivningar | -84 905 | -29 605 |
| Utgående ackumulerade avskrivningar | -503 910 | -419 005 |
| Utgående redovisat värde | 769 946 | 488 285 |

Moderbolaget

| | 2024-12-31 | 2023-12-31 |
|---|------------------|-----------------|
| Ingående anskaffningsvärden | 685 007 | 952 845 |
| Inköp | 366 566 | 332 162 |
| Försäljningar/utrangeringar | 0 | -600 000 |
| Utgående ackumulerade anskaffningsvärden | 1 051 573 | 685 007 |
| Ingående avskrivningar | -196 722 | -767 117 |
| Försäljningar/utrangeringar | 0 | 600 000 |
| Årets avskrivningar | -84 905 | -29 605 |
| Utgående ackumulerade avskrivningar | -281 627 | -196 722 |
| Utgående redovisat värde | 769 946 | 488 285 |

**Not 12 Förutbetalda kostnader och upplupna intäkter
Koncernen**

| | 2024-12-31 | 2023-12-31 |
|-------------------------------|------------------|------------------|
| Förutbetalda leasingavgifter | 1 181 527 | 2 208 330 |
| Förutbetalda hyror | 1 321 667 | 528 985 |
| Upplupen intäkt | 564 360 | 1 634 146 |
| Övriga förutbetalda kostnader | 410 897 | 634 149 |
| | 3 478 451 | 5 005 610 |

Moderbolaget

| | 2024-12-31 | 2023-12-31 |
|-------------------------------|------------------|------------------|
| Förutbetalda leasingavgifter | 1 073 379 | 1 991 062 |
| Förutbetalda hyror | 1 190 840 | 401 855 |
| Upplupen intäkt | 0 | 1 000 000 |
| Övriga förutbetalda kostnader | 190 862 | 354 339 |
| | 2 455 081 | 3 747 256 |

**Not 13 Checkräkningskredit
Koncernen**

| | 2024-12-31 | 2023-12-31 |
|--|------------|------------|
| Beviljat belopp på checkräkningskredit uppgår till | 11 000 000 | 6 000 000 |
| Utnyttjad kredit uppgår till | 10 024 886 | 4 369 173 |

Moderbolaget

| | 2024-12-31 | 2023-12-31 |
|--|------------|------------|
| Beviljat belopp på checkräkningskredit uppgår till | 10 000 000 | 5 000 000 |
| Utnyttjad kredit uppgår till | 9 061 528 | 3 807 244 |

**Not 14 Upplupna kostnader och förutbetalda intäkter
Koncernen**

| | 2024-12-31 | 2023-12-31 |
|--|------------------|------------------|
| Semesterlöneskuld | 2 709 456 | 3 239 819 |
| Arbetsgivaravgift avseende semesterlöneskuld | 851 311 | 1 017 951 |
| Övriga upplupna kostnader | 3 156 091 | 3 289 742 |
| | 6 716 858 | 7 547 512 |

Moderbolaget

| | 2024-12-31 | 2023-12-31 |
|--|------------------|------------------|
| Semesterlöneskuld | 2 462 614 | 3 075 583 |
| Arbetsgivaravgift avseende semesterlöneskuld | 773 753 | 966 348 |
| Övriga upplupna kostnader | 3 044 665 | 3 255 045 |
| | 6 281 032 | 7 296 976 |

Not 15 Inköp och försäljning mellan koncernföretag

Moderbolaget

| | 2024 | 2023 |
|--|---------|--------|
| Andel av årets totala inköp som skett från andra företag i koncernen | 14,86 % | 2,22 % |
| Andel av årets totala försäljningar som skett till andra företag i koncernen | 0,6 % | 1,65 % |

Not 16 Andelar i koncernföretag

Moderbolaget

| | 2024 | 2023 |
|---|-------------------|------------------|
| Ingående anskaffningsvärden | 2 838 301 | 2 838 301 |
| Utgående ackumulerade anskaffningsvärden | 2 838 301 | 2 838 301 |
| Ingående nedskrivningar | -838 301 | 0 |
| Årets nedskrivningar | -600 000 | -838 301 |
| Utgående ackumulerade nedskrivningar | -1 438 301 | -838 301 |
| Utgående redovisat värde | 1 400 000 | 2 000 000 |

Not 17 Specifikation andelar i koncernföretag

Moderbolaget

| Namn | Kapital- andel | Rösträtts- andel | Antal andelar | Bokfört värde | |
|------------|-------------------|---------------------|---------------------|------------------|--|
| Filmeko AB | 100% | 100% | 5 000 | 1 400 000 | |
| | | | | 1 400 000 | |
| | Org.nr | Säte | Eget kapital | Resultat | |
| Filmeko AB | 556457-9588 | Håbo | 203 937 | -730 826 | |

Not 18 Antal aktier och kvotvärde

Moderbolaget

| Namn | Antal aktier | Kvot- värde |
|----------------|-----------------|----------------|
| Antal A-Aktier | 10 000 | 100 |
| | 10 000 | |

2025061014754

**Not 19 Ställda säkerheter
Moderbolaget**

| | 2024-12-31 | 2023-12-31 |
|-------------------------------------|-------------------|-------------------|
| För företagets egen räkning: | | |
| Företagsinteckningar | 23 140 000 | 23 140 000 |
| Belånade kundfordringar | 9 851 367 | 9 489 349 |
| Pantsatta aktier i dotterföretag | 1 400 000 | 2 000 000 |
| | 34 391 367 | 34 629 349 |

Till förmån för andra:

**Not 20 Eventualförpliktelser
Moderbolaget**

| | 2024-12-31 | 2023-12-31 |
|---|----------------|----------------|
| Borgen för dotterbolagets skulder till kreditinstitut | 963 358 | 564 429 |
| | 963 358 | 564 429 |

Underskriven den dag som framgår av min elektroniska underskrift

Rade Paunovic
Verkställande direktör

Alex Paunovic

Min revisionsberättelse har lämnats den dag som framgår av min elektroniska underskrift

Ragnar Santesson
Auktoriserad revisor

2025061014755



Document history

Document summary

COMPLETED BY ALL:

30.05.2025 11:55

SENT BY OWNER:

Anna Melin • 30.05.2025 11:38

DOCUMENT ID:

HyxiYhgwzgl

ENVELOPE ID:

BkoF2eDMgg-HyxiYhgwzgl

DOCUMENT NAME:

ÅR 556481-9158 Microprecision AB för 20240101-2024
1231.pdf

23 pages

SHA-512:

ef22038276c05db63d6c8b596e3c2acc85be5e2618445d
45802c5c38ce98c9dffe652f1f146cc690ac6792505bef6
e76d141d9fd34db0305bed3f777cf2e759f

Verified ensures that the document has been signed according to the method stated above.

Copies of signed documents are securely stored by Verified.

To review the signature validity, please open this PDF using Adobe Reader.



GDPR
compliant



eIDAS
standard



PAdES
sealed

Activity log

| RECIPIENT | ACTION* | TIMESTAMP (CET) | METHOD | DETAILS |
|---|-------------------------|--------------------------------------|------------|--|
| 1. RADE PAUNOVIC rade.paunovic@microprecision.se | Signed Authenticated | 30.05.2025 11:42 30.05.2025 11:40 | eID Low | Swedish BankID (DOB: 1960/03/04) IP: 194.237.1.11 |
| 2. ALEX ILIJA PAUNOVIC alex.paunovic@microprecision.se | Signed Authenticated | 30.05.2025 11:43 30.05.2025 11:42 | eID Low | Swedish BankID (DOB: 2002/08/21) IP: 213.114.236.98 |
| 3. RAGNAR SANTESSON ragnar.santesson@winthers.se | Signed Authenticated | 30.05.2025 11:55 30.05.2025 11:50 | eID Low | Swedish BankID (DOB: 1962/09/25) IP: 94.191.136.182 |

* Action describes both the signing and authentication performed by each recipient. Authentication refers to the ID method used to access the document.

Attachments

No attachments related to this document

Custom events

No custom events related to this document

Verified ensures that the document has been signed according to the method stated above.

Copies of signed documents are securely stored by Verified.

To review the signature validity, please open this PDF using Adobe Reader.




GDPR
compliant



eIDAS
standard



PAdES
sealed



Revisionsberättelse

Till bolagsstämman i Microprecision AB
Org.nr 556481-9158

Rapport om årsredovisningen och koncernredovisningen

Uttalanden

Jag har utfört en revision av årsredovisningen och koncernredovisningen för Microprecision AB för år 2024.

Enligt min uppfattning har årsredovisningen och koncernredovisningen upprättats i enlighet med årsredovisningslagen och ger en i alla väsentliga avseenden rättvisande bild av moderbolagets och koncernens finansiella ställning per den 2024-12-31 och av dessas finansiella resultat och kassaflöde för året enligt årsredovisningslagen. Förvaltningsberättelsen är förenlig med årsredovisningens och koncernredovisningens övriga delar.

Jag tillstyrker därför att bolagsstämman fastställer resultaträkningen och balansräkningen för moderbolaget och koncernen.

Grund för uttalanden

Jag har utfört revisionen enligt International Standards on Auditing (ISA) och god revisions sed i Sverige. Mitt ansvar enligt dessa standarder beskrivs närmare i avsnittet *Revisorns ansvar*. Jag är oberoende i förhållande till moderbolaget och koncernen enligt god revisors sed i Sverige och har i övrigt fullgjort mitt yrkesetiska ansvar enligt dessa krav.

Jag anser att de revisionsbevis jag har inhämtat är tillräckliga och ändamålsenliga som grund för mina uttalanden.

Väsentlig osäkerhetsfaktor avseende antagandet om fortsatt drift

Utan att det påverkar mina uttalanden ovan vill jag fästa uppmärksamhet på förvaltningsberättelsens information om finansiering för fortsatt verksamhet. Detta tyder på att det finns osäkerhetsfaktorer som skapar tvivel om företagets förmåga att fortsätta verksamheten.

Övriga upplysningar

Revisionen av årsredovisningen och koncernredovisningen för föregående räkenskapsår, 2023-01-01 - 2023-12-31, har utförts av en annan revisor som lämnat en revisionsberättelse daterad 2024-06-25 med modifierade uttalanden i Rapport om årsredovisningen och koncernredovisningen.

Styrelsens och verkställande direktörens ansvar

Det är styrelsen och verkställande direktören som har ansvaret för att årsredovisningen och koncernredovisningen upprättas och att de ger en rättvisande bild enligt årsredovisningslagen. Styrelsen och verkställande direktören ansvarar även för den interna kontroll som de bedömer är nödvändig för att upprätta en årsredovisning och koncernredovisning som inte innehåller några väsentliga felaktigheter, vare sig dessa beror på oegentligheter eller misstag.

Vid upprättandet av årsredovisningen och koncernredovisningen ansvarar styrelsen och verkställande direktören för bedömningen av bolagets och koncernens förmåga att fortsätta verksamheten. De upplyser, när så är tillämpligt, om förhållanden som kan påverka förmågan att fortsätta verksamheten och att använda antagandet om fortsatt drift. Antagandet om fortsatt drift tillämpas dock inte om styrelsen och verkställande



2025061014758

direktören avser att likvidera bolaget, upphöra med verksamheten eller inte har något realistiskt alternativ till att göra något av detta.

Revisorns ansvar

Mina mål är att uppnå en rimlig grad av säkerhet om huruvida årsredovisningen och koncernredovisningen som helhet inte innehåller några väsentliga felaktigheter, vare sig dessa beror på oegentligheter eller misstag, och att lämna en revisionsberättelse som innehåller mina uttalanden. Rimlig säkerhet är en hög grad av säkerhet, men är ingen garanti för att en revision som utförs enligt ISA och god revisionssed i Sverige alltid kommer att upptäcka en väsentlig felaktighet om en sådan finns. Felaktigheter kan uppstå på grund av oegentligheter eller misstag och anses vara väsentliga om de enskilt eller tillsammans rimligen kan förväntas påverka de ekonomiska beslut som användare fattar med grund i årsredovisningen och koncernredovisningen.

En ytterligare beskrivning av mitt ansvar för revisionen av årsredovisningen finns på Revisorsinspektionens webbplats:

www.revisorsinspektionen.se/revisornsansvar. Denna beskrivning är en del av revisionsberättelsen.

Rapport om andra krav enligt lagar och andra författningar

Uttalanden

Utöver min revision av årsredovisningen och koncernredovisningen har jag även utfört en revision av styrelsens och verkställande direktörens förvaltning för Microprecision AB för räkenskapsåret 2024 samt av förslaget till dispositioner beträffande bolagets vinst eller förlust.

Jag tillstyrker att bolagsstämman disponerar vinsten enligt förslaget i förvaltningsberättelsen och beviljar styrelsens ledamöter och verkställande direktören ansvarsfrihet för räkenskapsåret.

Grund för uttalanden

Jag har utfört revisionen enligt god revisionssed i Sverige. Mitt ansvar enligt denna beskrivs närmare i avsnittet Revisorns ansvar. Jag är oberoende i förhållande till moderbolaget och koncernen enligt god revisorssed i Sverige och har i övrigt fullgjort mitt yrkesetiska ansvar enligt dessa krav.

Jag anser att de revisionsbevis jag har inhämtat är tillräckliga och ändamålsenliga som grund för mina uttalanden.

Styrelsens och verkställande direktörens ansvar

Det är styrelsen som har ansvaret för förslaget till dispositioner beträffande bolagets vinst eller förlust. Vid förslag till utdelning innefattar detta bland annat en bedömning av om utdelningen är försvarlig med hänsyn till de krav som bolagets och koncernens verksamhetsart, omfattning och risker ställer på storleken av moderbolagets och koncernens egna kapital, konsolideringsbehov, likviditet och ställning i övrigt.

Styrelsen ansvarar för bolagets organisation och förvaltningen av bolagets angelägenheter. Detta innefattar bland annat att fortlöpande bedöma bolagets och koncernens ekonomiska situation och att tillse att bolagets organisation är utformad så att bokföringen, medelsförvaltningen och bolagets ekonomiska angelägenheter i övrigt kontrolleras på ett betryggande sätt. Verkställande direktören ska sköta den löpande förvaltningen enligt styrelsens riktlinjer och anvisningar och bland annat vidta de åtgärder som är nödvändiga för att bolagets bokföring ska fullgöras i överensstämmelse med lag och för att medelsförvaltningen ska skötas på ett betryggande sätt.



Revisorns ansvar

Mitt mål beträffande revisionen av förvaltningen, och därmed mitt uttalande om ansvarsfrihet, är att inhämta revisionsbevis för att med en rimlig grad av säkerhet kunna bedöma om någon styrelseledamot eller verkställande direktören i något väsentligt avseende:

- företagit någon åtgärd eller gjort sig skyldig till någon försummelse som kan föranleda ersättningsskyldighet mot bolaget, eller
- på något annat sätt handlat i strid med aktiebolagslagen, årsredovisningslagen eller bolagsordningen.

Mitt mål beträffande revisionen av förslaget till dispositioner av bolagets vinst eller förlust, och därmed mitt uttalande om detta, är att med rimlig grad av säkerhet bedöma om förslaget är förenligt med aktiebolagslagen.

Rimlig säkerhet är en hög grad av säkerhet, men ingen garanti för att en revision som utförs enligt god revisionssed i Sverige alltid kommer att upptäcka åtgärder eller försummelser som kan föranleda ersättningsskyldighet mot bolaget, eller att ett förslag till dispositioner av bolagets vinst eller förlust inte är förenligt med aktiebolagslagen.

En ytterligare beskrivning av mitt ansvar för revisionen av förvaltningen finns på Revisorsinspektionens webbplats:

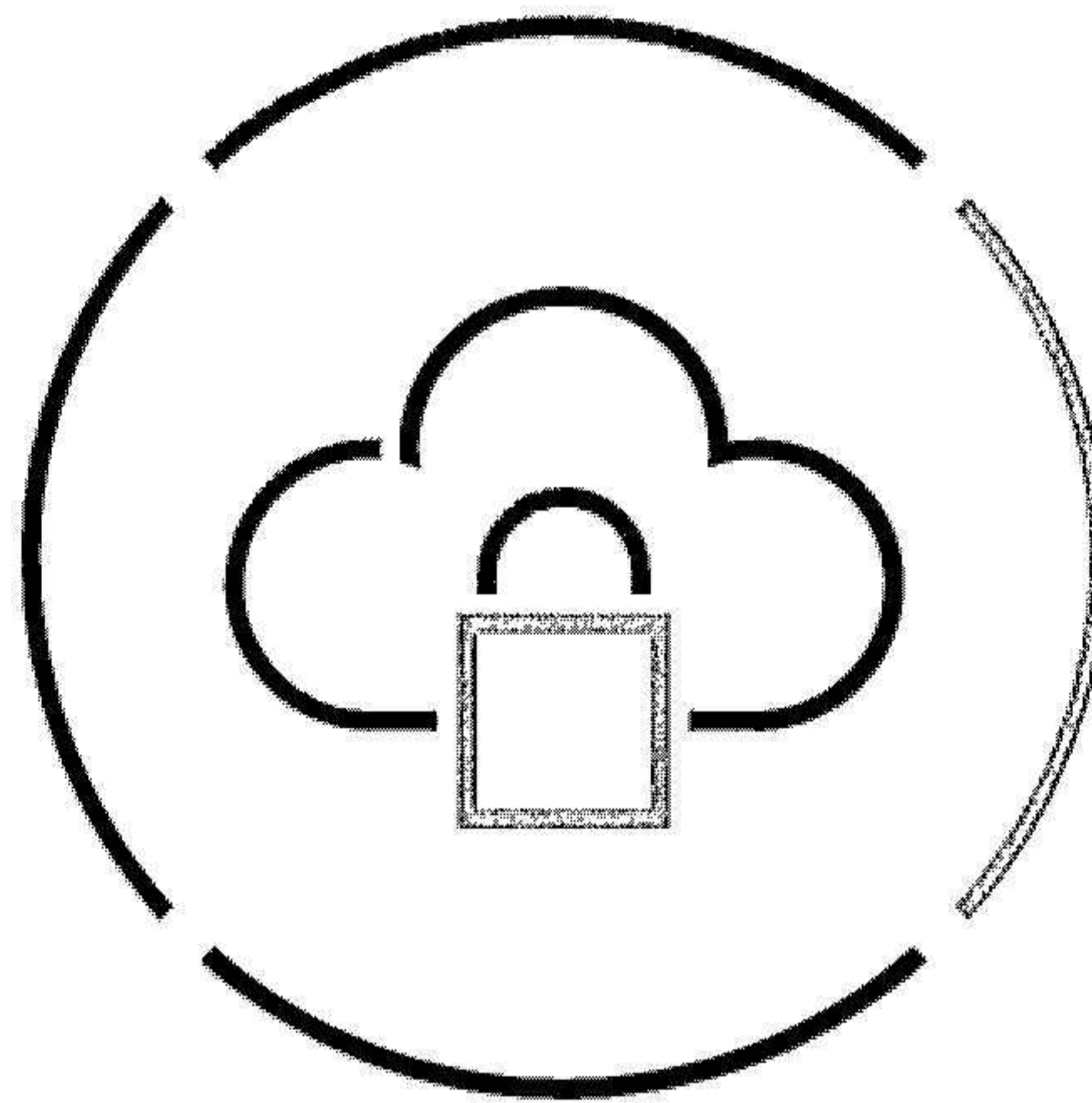
www.revisorsinspektionen.se/revisornsansvar. Denna beskrivning är en del av revisionsberättelsen.

Stockholm den 30 maj 2025

Ragnar Santesson
Auktoriserad revisor

This document has been digitally signed and sealed using Capego SmartSign in accordance with the EU regulation known as eIDAS. The signatures within this original file carry legal validity and are binding in all EU states.

Important: Please refrain from making any changes to this file as it may impact its integrity.



All the original signatures incorporated in this document file strictly adhere to the provisions set forth by the European eIDAS regulation. They have been constructed in accordance with the PAdES (PDF Advanced Electronic Signatures) standard, as stipulated by the technical regulations specified in ETSI (European Telecommunications Standards Institute) 319 142. The signatures have been securely encoded within this document file, and the subsequent page(s) provide a visual representation of the encoded signatures.

These signatures hold legal weight and are enforceable in all EU states as regulated by eIDAS.

Read more: <https://www.wolterskluwer.com/sv-se/solutions/capego/capego-smartsign/trust-center-sweden>

2025-05-30 15:13:30 UTC+00:00

RAGNAR SANTESSON



SE BankID - abd28f43-5940-4dc6-ab3a-bbafbb3c495a

2025061014761