

# Årsredovisning

## *Nablus Multi Consulting AB*

556869-9697

Styrelsen avger följande årsredovisning för  
räkenskapsåret 2023-05-01 - 2024-04-30.

Om inte annat särskilt anges, redovisas alla belopp i hela kronor (sek).

<u>INNEHÅLLSFÖRTECKNING</u>	<u>SIDA</u>
- Förvaltningsberättelse	2
- Resultaträkning	3
- Balansräkning	4 - 5
- Noter	6
- Underskrifter	6

### FASTSTÄLLELSEINTYG

Jag intygar att resultaträkningen och balansräkningen har fastställts på årsstämma 2024-11-18.  
Årsstämman beslöt att godkänna styrelsens förslag till vinstdisposition.

Jag intygar att innehållet i dessa handlingar överensstämmer med originalen och att originalen undertecknats av  
samtliga personer som enligt lag ska underteckna dessa.

Malmö 2024-11-18



Samir Daabas

# Årsredovisning

---


## *Nablus Multi Consulting AB*

556869-9697

Styrelsen avger följande årsredovisning för  
räkenskapsåret 2023-05-01 - 2024-04-30.

Om inte annat särskilt anges, redovisas alla belopp i hela kronor (sek).

Malmö, den 2024-11-18  
Samir Daabas



INNEHÅLLSFÖRTECKNING	SIDA
- Förvaltningsberättelse	2
- Resultaträkning	3
- Balansräkning	4-5
- Noter	6
- Underskrifter	6

## FÖRVALTNINGSBERÄTTELSE

### VERKSAMHETEN

#### Allmänt om verksamheten

Företaget bedriver verksamhet översättning, tolkning och utbildningskonsult. Bedriva rekrytering av personal, livsmedelshygienkonsult. Bedriva handel inom livsmedel, kläder, hushållsmaskiner, lampor och belysning. Bedriva handel inom fastigheter, byggkonsult, vvs-installation, underhåll av byggnader. Bedriva restaurang och cateringverksamhet, livsmedelskonsult. Bedriva handel inom storköksmaskiner, fordon och bilreservdelar.. Företaget har sitt säte i Malmö.

### FLERÅRSÖVERSIKT

Beloppen i flerårsöversikten är angivna i tusental kronor om inte annat anges.

	2305-2404	2205-2304	2105-2204	2005-2104
Nettoomsättning	555	921	589	637
Resultat efter finansiella poster	-8	-22	52	-39
Soliditet %	21	26	95	19

Nettoomsättningen avviker med mer än 30%...[Kommentera]

### FÖRÄNDRINGAR I EGET KAPITAL

	Aktiekapital	Balanserat resultat	Årets resultat
Belopp vid årets ingång	50 000	31 700	-22 371
<i>Resultatdisposition enligt bolagsstämman</i>			
Balanseras i ny räkning		-22 371	22 371
Årets resultat			-8 058
Belopp vid årets utgång	50 000	9 330	-8 058


### RESULTATDISPOSITION

*Till årsstämmans förfogande står följande medel:*

Balanserat resultat	9 330
Årets resultat	-8 058
<i>Summa</i>	1 272

*Styrelsen föreslår att medlen disponeras enligt följande:*


Balanseras i ny räkning	1 272
<i>Summa</i>	1 272



**RESULTATRÄKNING**

1

	2023-05-01 2024-04-30	2022-05-01 2023-04-30
<b>Rörelseintäkter, lagerförändringar m.m.</b>		
Nettoomsättning	555 331	921 499
Förändring av lager av produkter i arbete, färdiga varor och pågående arbete för annans räkning	–	-20 000
Övriga rörelseintäkter	–	-63 498
<b>Summa rörelseintäkter, lagerförändringar m.m.</b>	<b>555 331</b>	<b>838 001</b>
<b>Rörelsekostnader</b>		
Råvaror och förnödenheter	-4 583	–
Handelsvaror	–	-40 000
Övriga externa kostnader	-198 601	-303 067
Personalkostnader	-342 347	-499 387
Av- och nedskrivningar av materiella och immateriella anläggningstillgångar	-18 000	-18 000
<b>Summa rörelsekostnader</b>	<b>-563 531</b>	<b>-860 454</b>
<b>Rörelseresultat</b>	<b>-8 200</b>	<b>-22 453</b>
<b>Finansiella poster</b>		
Övriga ränteintäkter och liknande resultatposter	187	101
Räntekostnader och liknande resultatposter	-45	-19
<b>Summa finansiella poster</b>	<b>142</b>	<b>82</b>
<b>Resultat efter finansiella poster</b>	<b>-8 058</b>	<b>-22 371</b>
<b>Resultat före skatt</b>	<b>-8 058</b>	<b>-22 371</b>
<b>Årets resultat</b>	<b>-8 058</b>	<b>-22 371</b>



Samir Jais

# BALANSRÄKNING

1

2024-04-30

2023-04-30

## TILLGÅNGAR

### Anläggningstillgångar

#### Materiella anläggningstillgångar

Inventarier, verktyg och installationer

3

54 000

72 000

Summa materiella anläggningstillgångar

54 000

72 000

**Summa anläggningstillgångar**

**54 000**

**72 000**

### Omsättningstillgångar

#### Kortfristiga fordringar

Kundfordringar

–

8 922

Övriga fordringar

163 943

107 550

Summa kortfristiga fordringar

163 943

116 472

#### Kassa och bank

Kassa och bank

31 015

38 492

Summa kassa och bank

31 015

38 492

**Summa omsättningstillgångar**


**194 958**

**154 964**

**SUMMA TILLGÅNGAR**

**248 958**

**226 964**



2024-04-30

2023-04-30

**EGET KAPITAL OCH SKULDER****Eget kapital***Bundet eget kapital*

Aktiekapital

50 000

50 000

*Summa bundet eget kapital*

50 000

50 000

*Fritt eget kapital*

Balanserat resultat

9 330

31 700

Årets resultat

-8 058

-22 371

*Summa fritt eget kapital*

1 271

9 329

**Summa eget kapital****51 271****59 329****Kortfristiga skulder**

Skatteskulder

-

-57 405

Övriga skulder


189 832

215 091

Upplupna kostnader och förutbetalda intäkter

7 855

9 949

**Summa kortfristiga skulder****197 687****167 635****SUMMA EGET KAPITAL OCH SKULDER****248 958****226 964**

## NOTER

### Not 1 Redovisningsprinciper

#### Enligt BFNAR 2016:10

Årsredovisningen har upprättats enligt årsredovisningslagen och BFNAR 2016:10 Årsredovisning i mindre företag (K2).

#### Nyckeltalsdefinitioner

Nedan definieras nyckeltalen i förvaltningsberättelsens flerårsöversikt.

*Soliditet = Justerat eget kapital / Totalt kapital*

Kommentar: Justerat eget kapital beräknas som eget kapital plus 79,4 % av obeskattade reserver.


Not 2	Medelantalet anställda	2023/2024	2022/2023
	Medelantalet anställda	1	1

Not 3	Inventarier, verktyg och installationer	2024-04-30	2023-04-30
	Ingående anskaffningsvärden	90 000	0
	Förändringar av anskaffningsvärden		
	Inköp	=	90 000
	Utgående anskaffningsvärden	90 000	90 000
	Ingående avskrivningar	-18 000	0
	Förändringar av avskrivningar		
	Årets avskrivningar	-18 000	-18 000
	Utgående avskrivningar	-36 000	-18 000
	<b>Redovisat värde</b>	<b>54 000</b>	<b>72 000</b>

## UNDERSKRIFTER

Malmö



Samir Daabas

2024-11-18