

Årsredovisning
och
Koncernredovisning
för
LGBT Invest AB
556717-5038

Räkenskapsåret

2022-05-01 - 2023-04-30

Fastställelseintyg

Undertecknad styrelseledamot i LGBT Invest AB intygar att resultaträkningen och balansräkningen i årsredovisningen för moderbolaget samt koncernresultaträkningen och koncernbalansräkningen har fastställts på årsstämma . Årsstämman beslutade att godkänna styrelsens förslag till resultatdisposition.
2023-07-01

Jag intygar också att innehållet i årsredovisningen och revisionsberättelsen stämmer överens med originalen.

Nässjö den 4 juli 2023


Lars Gerhardsson

2023080700955

Årsredovisning
och
Koncernredovisning
för
LGBT Invest AB
556717-5038

Räkenskapsåret

2022-05-01 - 2023-04-30

Styrelsen för LGBT Invest AB avger följande årsredovisning och koncernredovisning för räkenskapsåret 2022-05-01 - 2023-04-30.

Årsredovisningen är upprättad i svenska kronor, SEK. Om inte annat särskilt anges, redovisas alla belopp i hela kronor (kr). Uppgifter inom parentes avser föregående år.

Förvaltningsberättelse

Information om verksamheten

Bolaget har sitt säte i Nässjö och äger 100 % av aktierna i GEJI Industri AB som bedriver verksamhet i Skillingaryd omfattande formsprutning av tekniskt formgods och äger 100 % av aktierna i GEJI Fastigheter AB som äger och förvaltar de fastigheter där GEJI Industri AB bedriver verksamhet.

Väsentliga händelser under räkenskapsåret

GEJI Industri har fortsatt en hög efterfrågan från sina kunder och en för branschen stark lönsamhet. Under året har dock en betydande kund minskat sina uttag tillfälligt som ett resultat av försvagad konjunktur. Bolagets fina utveckling är ett resultat av hög kunskap inom marknad- och verktygssupport, ökad automation i produktionen vilket ökar effektiviteten, förfinade logistiksystem vilket kortat ledtiderna mot kund samt allmän återhållsamhet av kostnader. Årets höga elkostnader har under räkenskapsåret varit en utmaning.

För att möta framtida tillväxt har ytterligare maskinkapacitet installerats under året.

Vi tror på en fortsatt stark utveckling på flera av de marknader som våra kunder befinner sig på vilket i sin tur skapar efterfrågan på våra produkter. En osäkerhet närmaste åren är naturligtvis en kraftigt försämrad konjunktur.

GEJI Fastigheter har inte haft några väsentliga händelser under eller efter räkenskapsårets utgång.

Tillstånds- eller anmälningspliktig verksamhet enligt miljöbalken

Koncernen

I koncernen bedrivs anmälningspliktig verksamhet enligt miljöbalken. Anmälningsplikten avser tillverkning av formsprutat plastgods. Den anmälningspliktiga verksamheten motsvarar 100% av koncernens nettoomsättning

Flerårsöversikt (Tkr)

Koncernen	2022/23	2021/22	2020/21	2019/20	2018/19
Nettoomsättning	180 187	190 179	148 800	139 271	138 463
Resultat efter finansiella poster	24 302	30 517	21 930	10 333	10 279
Balansomslutning	142 954	144 784	124 010	108 475	100 236
Antal antställda st	53	60	53	51	52
Soliditet %	53	48	51	43	44

2023080700957

Förändring av eget kapital

Koncernen	Aktie- kapital	Annat eget kapital inkl. årets resultat	Totalt
Belopp vid årets ingång	100 000	69 262 477	69 362 477
Utdelning		-13 500 000	-13 500 000
Årets resultat		19 252 716	19 252 716
Belopp vid årets utgång	100 000	75 015 193	75 115 193

Moderbolaget	Aktie- kapital	Balanserat resultat	Årets resultat	Totalt
Belopp vid årets ingång	100 000	19 221 736	18 315 488	37 637 224
Disposition enligt beslut av årsstämman:		18 315 488	-18 315 488	0
Utdelning		-13 500 000		-13 500 000
Årets resultat			10 142 207	10 142 207
Belopp vid årets utgång	100 000	24 037 224	10 142 207	34 279 431

Förslag till vinstdisposition

Styrelsen föreslår att till förfogande stående vinstmedel (kronor):

balanserad vinst	24 037 224
årets vinst	10 142 207
	34 179 431

disponeras så att
i ny räkning överföres

	34 179 431
--	------------

Koncernens och moderbolagets resultat och ställning i övrigt framgår av efterföljande resultat- och balansräkningar samt kassaflödesanalyser med noter. *h*

Koncernens Resultaträkning

	Not	2022-05-01 -2023-04-30	2021-05-01 -2022-04-30
Nettoomsättning	2	180 186 767 180 186 767	190 178 647 190 178 647
Rörelsens kostnader			
Kostnad för sålda varor		-139 024 156	-141 176 916
Försäljningskostnader		-9 958 149	-10 295 288
Administrationsomkostnader		-7 700 941	-8 281 776
Övriga rörelseintäkter	3	2 553 142	877 461
Övriga externa kostnader	4	0	-18 000
Övriga rörelsekostnader		0	-124 332
Avskrivningar och nedskrivningar av materiella och immateriella anläggningstillgångar		-403 983	0
		-154 534 087	-159 018 850
Rörelseresultat		25 652 680	31 159 797
Resultat från finansiella poster			
Övriga ränteintäkter och liknande resultatposter		290 871	61 035
Räntekostnader och liknande resultatposter		-1 641 539	-704 309
		-1 350 668	-643 275
Resultat efter finansiella poster		24 302 012	30 516 522
Resultat före skatt		24 302 012	30 516 522
Skatt på årets resultat		-4 190 478	-4 614 541
Uppskjuten skatt		-858 818	-1 780 870
Årets resultat		19 252 716	24 121 111

Koncernens Balansräkning

Not 2023-04-30 2022-04-30

TILLGÅNGAR

Anläggningstillgångar

Immateriella anläggningstillgångar

Balanserade utgifter för programvaror	5	89	3 228
		89	3 228

Materiella anläggningstillgångar

Byggnader och mark	6	27 107 707	28 786 291
Maskiner och andra tekniska anläggningar	7	25 969 902	28 177 989
Inventarier, verktyg och installationer	8	1 124 592	1 616 076
Pågående nyanläggningar och förskott avseende materiella anläggningstillgångar	9	4 562 357	4 097 479

58 764 558 **62 677 835**

Summa anläggningstillgångar

58 764 647 **62 681 063**

Omsättningstillgångar

Varulager m m

Råvaror och förnödenheter		15 419 472	17 906 113
Färdiga varor och handelsvaror		24 830 048	15 723 223
		40 249 520	33 629 336

Kortfristiga fordringar

Kundfordringar		24 350 721	30 437 791
Aktuella skattefordringar		1 166 650	0
Övriga fordringar		2 693 868	2 565 552
Förutbetalda kostnader och upplupna intäkter		648 664	2 039 736
		28 859 903	35 043 079

Kassa och bank

15 079 638 13 430 360
15 079 638 **13 430 360**

Summa omsättningstillgångar

84 189 061 **82 102 775**

SUMMA TILLGÅNGAR

142 953 708 **144 783 838**

EGET KAPITAL OCH SKULDER

Koncernens Balansräkning

	Not	2023-04-30	2022-04-30
Eget kapital			
Eget kapital hänförligt till moderföretagets aktieägare			
Aktiekapital		100 000	100 000
Annat eget kapital inklusive årets resultat		75 015 193	69 262 477
Eget kapital hänförligt till moderföretagets aktieägare		75 115 193	69 362 477
Summa eget kapital		75 115 193	69 362 477
Avsättningar			
Avsättningar för uppskjuten skatt		9 673 358	8 814 537
		9 673 358	8 814 537
Långfristiga skulder	10		
Skulder till kreditinstitut	10	16 631 968	19 119 240
		16 631 968	19 119 240
Kortfristiga skulder			
Skulder till kreditinstitut		2 487 272	2 487 272
Leverantörsskulder		22 790 035	34 986 022
Aktuella skatteskulder		2 353 521	1 088 605
Övriga skulder		6 119 897	797 920
Upplupna kostnader och förutbetalda intäkter	11	7 782 464	8 127 765
		41 533 189	47 487 584
SUMMA EGET KAPITAL OCH SKULDER		142 953 708	144 783 838

Koncernens Kassaflödesanalys

Not	2022-05-01 -2023-04-30	2021-05-01 -2022-04-30
Den löpande verksamheten		
Resultat efter finansiella poster	24 302 012	30 516 522
Justeringar för poster som inte ingår i kassaflödet m.m	8 000 604	6 113 330
Betald skatt	-4 092 212	-1 133 109
Kassaflöde från den löpande verksamheten före förändringar av rörelsekapital	28 210 404	35 496 743
Kassaflöde från förändringar i rörelsekapital		
Förändring av varulager och pågående arbeten	-6 620 184	-9 520 167
Förändring kundfordringar	6 087 070	-5 761 700
Förändring av kortfristiga fordringar	1 262 756	-3 004 844
Förändring leverantörsskulder	-12 195 987	11 787 722
Förändring av kortfristiga skulder	4 976 676	1 557 903
Kassaflöde från den löpande verksamheten	21 720 735	30 555 658
Investeringsverksamheten		
Investeringar i materiella anläggningstillgångar	-4 084 185	-10 865 964
Kassaflöde från investeringsverksamheten	-4 084 185	-10 865 964
Finansieringsverksamheten		
Amortering av lån	-2 487 272	-2 487 272
Utbetald utdelning	-13 500 000	-19 000 000
Kassaflöde från finansieringsverksamheten	-15 987 272	-21 487 272
Årets kassaflöde	1 649 278	-1 797 578
Likvida medel vid årets början		
Likvida medel vid årets början	13 430 360	15 227 939
Likvida medel vid årets slut	15 079 638	13 430 361

2023080700961

**Moderbolagets
Resultaträkning**

	Not	2022-05-01 -2023-04-30	2021-05-01 -2022-04-30
Nettoomsättning		-1	0
		-1	0
Rörelsens kostnader			
Administrationskostnader	12	-114 134	-116 841
		-114 134	-116 841
Rörelseresultat		-114 135	-116 841
Resultat från finansiella poster			
Övriga ränteintäkter och liknande resultatposter		219	0
		219	0
Resultat efter finansiella poster		-113 916	-116 841
Bokslutsdispositioner	13, 14	13 000 000	11 280 000
Resultat före skatt		12 886 084	11 163 159
Skatt på årets resultat	15, 16	-2 743 877	-2 311 170
Årets resultat		10 142 207	8 851 989

v

Moderbolagets Balansräkning

Not 2023-04-30 2022-04-30

TILLGÅNGAR

Anläggningstillgångar

Finansiella anläggningstillgångar

Andelar i koncernföretag

14, 17, 18 39 232 510 39 232 510

39 232 510 39 232 510

Summa anläggningstillgångar

39 232 510 39 232 510

Omsättningstillgångar

Kortfristiga fordringar

Fordringar hos koncernföretag

18 013 583 13 448 229

Övriga fordringar

21 195 211 142

18 034 778 13 659 371

Kassa och bank

226 118 324 596

Summa omsättningstillgångar

18 260 896 13 983 967

SUMMA TILLGÅNGAR

57 493 406 53 216 477

Moderbolagets Balansräkning

Not 2023-04-30 2022-04-30

EGET KAPITAL OCH SKULDER

Eget kapital

Bundet eget kapital

Aktiekapital

100 000

100 000

100 000

100 000

Fritt eget kapital

Balanserad vinst eller förlust

24 037 224

28 685 235

Årets resultat

10 142 207

8 851 989

34 179 431

37 537 224

Summa eget kapital

34 279 431

37 637 224

Obeskattade reserver

19

16 945 000

14 945 000

Långfristiga skulder

Skulder till kreditinstitut

10

0

0

Summa långfristiga skulder

0

0

Kortfristiga skulder

Aktuella skatteskulder

728 976

594 253

Övriga skulder

5 500 000

0

Upplupna kostnader och förutbetalda intäkter

11

39 999

40 000

Summa kortfristiga skulder

6 268 975

634 253

SUMMA EGET KAPITAL OCH SKULDER

57 493 406

53 216 477

6-

Noter

Not 1 Redovisnings- och värderingsprinciper

Allmänna upplysningar

Årsredovisningen och koncernredovisningen är upprättad i enlighet med årsredovisningslagen och BFNAR 2012:1 Årsredovisning och koncernredovisning (K3).

Fordringar och skulder i utländsk valuta har värderats till balansdagens kurs. Kursvinster och kursförluster på rörelsefordringar och rörelseskulder redovisas i rörelseresultatet medan kursvinster och kursförluster på finansiella fordringar och skulder redovisas som finansiella poster.

För säkring av tillgång eller skuld mot valutakursrisk används valutaterminer.

Redovisningsprinciperna är oförändrade jämfört med föregående år.

Moderföretaget och koncernen tillämpar samma redovisningsprinciper om inte annat framgår nedan.

Eget kapital

Eget kapital delas in i bundet och fritt kapital, i enlighet med ÅRLs indelning.

Obeskattade reserver

Obeskattade reserver redovisas med bruttobelopp i balansräkningen, inklusive den uppskjutna skatteskuld som är hänförlig till reserverna.

Bokslutsdispositioner

Förändring av obeskattade reserver redovisas som bokslutsdispositioner i resultaträkningen. Koncernbidrag redovisas som bokslutsdispositioner. Koncernbidrag som lämnas till ett dotterföretag redovisas dock som en ökning av andelens redovisade värde.

Intäktsredovisning

Intäkter har tagits upp till verkligt värde av vad som erhållits eller kommer att erhållas och redovisas i den omfattning det är sannolikt att de ekonomiska fördelarna kommer att tillgodogöras bolaget och intäkterna kan beräknas på ett tillförlitligt sätt.

Vid försäljning av varor redovisas normalt inkomsten som intäkt när de väsentliga förmåner och risker som är förknippade med ägandet av varan har överförts från företaget till köparen.

Ränteintäkter redovisas i enlighet med effektivräntemetoden
Utdelning redovisas när rätten att erhålla utdelningen är säkerställd.

Koncernredovisning

Bolaget upprättar koncernredovisning. Uppgifter om koncernföretag finns i not . Dotterföretagen inkluderas i koncernredovisningen från och med den dag då det bestämmande inflytandet överförs till koncernen. De exkluderas ur koncernredovisningen från och med den dag då det bestämmande inflytandet upphör.

Koncernens bokslut är upprättat enligt förvärvsmetoden. Förvärvstidpunkten är den tidpunkt då det bestämmande inflytandet erhålls. Identifierbara tillgångar och skulder värderas inledningsvis till verkliga värden vid förvärvstidpunkten. Minoritetens andel av de förvärvade nettotillgångarna värderas till verkligt värde. Goodwill utgörs av mellanskillnaden mellan de förvärvade identifierbara nettotillgångarna vid förvärvstillfället och anskaffningsvärdet inklusive värdet av minoritetsintresset och värderas initialt till anskaffningsvärdet.

Mellanhavanden mellan koncernföretag elimineras i sin helhet.

Immateriella tillgångar

Immateriella anläggningstillgångar inklusive goodwill redovisas till anskaffningsvärde minskat med ackumulerade avskrivningar och nedskrivningar. Avskrivningstiden uppgår till fem år.

Företaget tillämpar kostnadsföringsmodellen avseende internt upparbetade immateriella tillgångar. Utgifterna för detta redovisas som kostnad när de uppkommer.

Anläggningstillgångar

Immateriella och materiella anläggningstillgångar redovisas till anskaffningsvärde minskat med ackumulerade avskrivningar enligt plan och eventuella nedskrivningar.

Avskrivning sker linjärt över den förväntade nyttjandeperioden med hänsyn till väsentligt restvärde. Följande avskrivningsprocent tillämpas:

Industribyggnader	25 år
Maskiner och andra tekniska anläggningar	5-8 år
Inventarier, verktyg och installationer	5-10 år

Komponentindelning

Materiella anläggningstillgångar har delats upp på komponenter när komponenterna är betydande och när komponenterna har väsentligt olika nyttjandeperioder. När en komponent i en anläggningstillgång byts ut, utrangeras eventuell kvarvarande del av den gamla komponenten och den nya komponentens anskaffningsvärde aktiveras. Utgifter för löpande reparationer och underhåll redovisas som kostnader.

Finansiella instrument

Finansiella instrument värderas utifrån anskaffningsvärdet. Instrumentet redovisas i balansräkningen när bolaget blir part i instrumentets avtalsmässiga villkor. Finansiella tillgångar tas bort från balansräkningen när rätten att erhålla kassaflöden från instrumentet har löpt ut eller överförts och bolaget har överfört i stort sett alla risker och förmåner som är förknippade med äganderätten. Finansiella skulder tas bort från balansräkningen när förpliktelserna har reglerats eller på annat sätt upphört.

Andelar i dotterföretag

Andelar i dotterföretag redovisas till anskaffningsvärde efter avdrag för eventuella nedskrivningar. I anskaffningsvärdet ingår köpeskillingen som erlagts för aktierna samt förvärvskostnader. Eventuella

✓

kapitaltillskott läggs till anskaffningsvärdet när de uppkommer.

Kundfordringar/kortfristiga fordringar

Kundfordringar och kortfristiga fordringar redovisas som omsättningstillgångar till det belopp som förväntas bli inbetalt efter avdrag för individuellt bedömda osäkra fordringar.

Låneskulder och leverantörsskulder

Låneskulder och leverantörsskulder redovisas initialt till anskaffningsvärde efter avdrag för transaktionskostnader. Skiljer sig det redovisade beloppet från det belopp som ska återbetalas vid förfallotidpunkten periodiseras mellanskillnaden som räntekostnad över lånets löptid med hjälp av instrumentets effektivränta. Härigenom överensstämmer vid förfallotidpunkten det redovisade beloppet och det belopp som ska återbetalas.

Leasingavtal

Leasingavtal som innebär att de ekonomiska riskerna och fördelarna med att äga en tillgång i allt väsentligt överförs från leasegivaren till ett företag i koncernen klassificeras i koncernredovisningen som finansiella leasingavtal. Finansiella leasingavtal medför att rättigheter och skyldigheter redovisas som tillgång respektive skuld i balansräkningen. Tillgången och skulden värderas till det lägsta av tillgångens verkliga värde och nuvärdet av minimileaseavgifterna. Utgifter som direkt kan hänföras till leasingavtalet läggs till tillgångens värde. Leasingavgifterna fördelas på ränta och amortering enligt effektivräntemetoden. Variabla avgifter redovisas som kostnad i den period de uppkommer. Den leasade tillgången skrivs av linjärt över leasingperioden. De finansiella leasingavtalen är obetydliga varför ingen tillgång respektive skuld har redovisats i årets balansräkning.

Leasingavtal där de ekonomiska fördelar och risker som är hänförliga till leasingobjektet i allt väsentligt kvarstår hos leasegivaren, klassificeras som operationell leasing. Betalningar, inklusive en första förhöjd hyra, enligt dessa avtal redovisas som kostnad linjärt över leasingperioden.

Varulager

Varulagret värderas till det lägsta av anskaffningsvärdet och nettoförsäljningsvärdet. Anskaffningsvärdet fastställs med användning av först in, först ut-metoden (FIFU). För råvaror ingår alla utgifter som är direkt hänförliga till anskaffningen av varorna i anskaffningsvärdet. För varor under tillverkning och färdiga varor inkluderar anskaffningsvärdet formgivningskostnader, råmaterial, direkt lön, andra direkta kostnader, hänförbara indirekta tillverkningskostnader samt lånekostnader.

Inkomstskatter

Aktuella skatter värderas utifrån de skattesatser och skatteregler som gäller på balansdagen. Uppskjutna skatter värderas utifrån de skattesatser och skatteregler som är beslutade före balansdagen.

Uppskjuten skatteskuld avseende temporära skillnader som hänför sig till investeringar i dotterföretag redovisas inte i koncernredovisningen då moderföretaget i samtliga fall kan styra tidpunkten för återföring av de temporära skillnaderna och det inte bedöms sannolikt att en återföring sker inom överskådlig framtid.

Uppskjuten skattefordran avseende underskottsavdrag eller andra framtida skattemässiga avdrag redovisas i den utsträckning det är sannolikt att avdraget kan avräknas mot överskott vid framtida beskattning.

Fordringar och skulder netto redovisas endast när det finns en legal rätt till kvittning.

Aktuell skatt, liksom förändring i uppskjuten skatt, redovisas i resultaträkningen om inte skatten är hänförlig till en händelse eller transaktion som redovisas direkt i eget kapital. Skatteeffekter av poster som redovisas direkt mot eget kapital, redovisas mot eget kapital.

Koncernbidrag

Erhållna och lämnade koncernbidrag redovisas som bokslutsdispositioner.

Kassaflödesanalys

Kassaflödesanalysen upprättas enligt indirekt metod. Det redovisade kassaflödet omfattar endast transaktioner som medfört in- eller utbetalningar.

Som likvida medel klassificerar företaget, förutom kassamedel, disponibla tillgodohavanden hos banker och andra kreditinstitut samt kortfristiga likvida placeringar som är noterade på en marknadsplats och har en kortare löptid än tre månader från anskaffningstidpunkten. Förändringar i spärrade medel redovisas i investeringsverksamheten.

Nyckeltalsdefinitioner

Soliditet

Eget kapital och obeskattade reserver (med avdrag för uppskjuten skatt) i förhållande till balansomslutningen.

Uppskattningar och bedömningar

Bolaget gör uppskattningar och bedömningar om framtiden. De uppskattningar för redovisningsändamål som blir följden av dessa kommer, definitionsmässigt, sällan att motsvara det verkliga resultatet. Några uppskattningar och antaganden som innebär en betydande risk för väsentliga justeringar i redovisade värden för tillgångar och skulder under nästkommande år har inte identifierats.

Not 2 Nettoomsättningens fördelning

Koncernen

	2022-05-01 2023-04-30	2021-05-01 2022-04-30
Nettoomsättningen per geografiska marknader		
Sverige	108 733 514	94 422 312
Europa exkl Sverige	70 035 717	91 275 979
Övriga marknader	1 417 536	4 480 356
	108 186 767	190 178 647

Q

2023080700969

**Not 3 Anställda och personalkostnader
Koncernen**

	2022-05-01 2023-04-30	2021-05-01 2022-04-30
Medelantalet anställda		
Kvinnor	27	33
Män	26	26
	53	59
Löner och andra ersättningar		
Styrelse och verkställande direktör	2 054 195	1 582 800
Övriga anställda	25 377 234	26 444 883
	27 431 429	28 027 683
Sociala kostnader		
Pensionskostnader för styrelse och verkställande direktör	294 424	279 322
Pensionskostnader för övriga anställda	1 478 418	1 434 517
Övriga sociala avgifter enligt lag och avtal	8 738 911	7 943 910
	10 511 753	9 657 749
Totala löner, ersättningar, sociala kostnader och pensionskostnader	37 943 182	37 685 432

**Not 4 Leasing, leastagaren
Koncernen**

Årets leasingkostnader avseende leasingavtal, uppgår till 4 706 561 kronor (4 190 824 kr)

Framtida leasingavgifter, för icke uppsägningsbara leasingavtal, förfaller till betalning enligt följande:

	2022-05-01 -2023-04-30	2021-05-01 -2022-04-30
Inom ett år	4 664 213	3 977 287
Senare än ett år men inom fem år	42 348	213 537
	4 706 561	4 190 824

**Not 5 Balanserade utgifter för utvecklingsarbeten och liknande arbeten
Koncernen**

	2023-04-30	2022-04-30
Ingående anskaffningsvärden	981 612	981 612
Utgående ackumulerade anskaffningsvärden	981 612	981 612
Ingående avskrivningar	-978 384	-938 343
Årets avskrivningar	-3 139	-40 041
Utgående ackumulerade avskrivningar	-981 523	-978 384
Utgående redovisat värde	89	3 228

2023080700970

**Not 6 Byggnader och mark
Koncernen**

	2023-04-30	2022-04-30
Ingående anskaffningsvärden	44 176 386	44 176 386
Utgående ackumulerade anskaffningsvärden	44 176 386	44 176 386
Ingående avskrivningar	-15 390 095	-13 711 508
Årets avskrivningar	-1 678 584	-1 678 587
Utgående ackumulerade avskrivningar	-17 068 679	-15 390 095
Utgående redovisat värde	27 107 707	28 786 291

**Not 7 Maskiner och andra tekniska anläggningar
Koncernen**

	2023-04-30	2022-04-30
Ingående anskaffningsvärden	104 911 379	95 565 960
Inköp	3 406 387	10 815 801
Försäljningar/utrangeringar	-1 910 246	-1 470 382
Utgående ackumulerade anskaffningsvärden	106 407 520	104 911 379
Ingående avskrivningar	-76 733 389	-73 668 267
Försäljningar/utrangeringar	1 910 246	1 119 169
Årets avskrivningar	-5 614 476	-4 184 291
Utgående ackumulerade avskrivningar	-80 437 619	-76 733 389
Utgående redovisat värde	25 969 901	28 177 990

**Not 8 Inventarier, verktyg och installationer
Koncernen**

	2023-04-30	2022-04-30
Ingående anskaffningsvärden	6 051 533	6 001 370
Inköp	33 795	50 163
Utgående ackumulerade anskaffningsvärden	6 085 328	6 051 533
Ingående avskrivningar	-4 435 457	-3 881 540
Årets avskrivningar	-525 279	-553 917
Utgående ackumulerade avskrivningar	-4 960 736	-4 435 457
Utgående redovisat värde	1 124 592	1 616 076

2023080700971

Not 9 Pågående nyanläggningar och förskott avseende materiella anläggningar

Koncernen

	2023-04-30	2022-04-30
Ingående anskaffningsvärden	3 918 310	3 581 929
Inköp	1 754 003	9 379 491
Omklassificeringar	-1 109 956	-8 863 941
	4 562 357	4 097 479

Not 10 Långfristiga skulder

Koncernen

	2023-04-30	2022-04-30
Skulder som ska betalas senare än fem år efter balansdagen	8 395 000	9 855 000
Skulder till kreditinstitut	8 236 968	9 264 240
	16 631 968	19 119 240

Not 11 Upplupna kostnader och förutbetalda intäkter

Koncernen

	2023-04-30	2022-04-30
Upplupna löner	4 040 449	4 756 465
Upplupna sociala avgifter	2 910 756	2 802 315
Övriga poster	831 259	568 985
	7 782 464	8 127 765

Moderbolaget

	2023-04-30	2022-04-30
Övriga upplupna kostnader	39 999	40 000
	39 999	40 000

Not 12 Arvode till revisorer

Koncernen

Med revisionsuppdrag avses granskning av årsredovisningen och bokföringen samt styrelsens och verkställande direktörens förvaltning, övriga arbetsuppgifter som det ankommer på bolagets revisor att utföra samt rådgivning eller annat biträde som föranleds av iakttagelser vid sådan granskning eller genomförandet av sådana övriga arbetsuppgifter.

	2023-04-30	2022-04-30
Öhrlings PriceWaterhouse Coopers AB		
Revisionsuppdrag	151 267	127 610
Övriga tjänster	30 625	25 625
	181 892	153 235

Moderbolaget

	2022-05-01	2021-05-01
	-2023-04-30	-2022-04-30
Öhrlings PriceWaterhouse Coopers AB		
Revisionsuppdrag	58 300	55 000
Övriga tjänster	30 625	25 625
	88 925	80 625

R

2023080700972

**Not 13 Bokslutsdispositioner
Moderbolaget**

	2022-05-01 -2023-04-30	2021-05-01 -2022-04-30
Koncernbidrag	15 000 000	15 000 000
Avsättning till periodiseringsfond	-4 400 000	-3 720 000
Återföring från periodiseringsfond	2 400 000	0
	13 000 000	11 280 000

**Not 14 Ställda säkerheter
Koncernen**

	2023-04-30	2022-04-30
Företagsinteckning	14 900 000	14 900 000
Fastighetsinteckningar	21 900 000	21 900 000
	36 800 000	36 800 000

**Not 15 Skatt på årets resultat
Koncernen**

	2023-04-30	2022-04-30
Aktuell skatt	4 190 478	4 614 541
Uppskjuten skatt	858 818	1 780 870
	5 049 296	6 395 411

Moderbolaget

	2022-05-01 -2023-04-30	2021-05-01 -2022-04-30
Aktuell skatt	2 743 877	2 311 170
	2 743 877	2 311 170

**Not 16 Aktuell och uppskjuten skatt
Koncernen**

Avstämning av effektiv skatt

	2023-04-30		2022-04-30	
	Procent	Belopp	Procent	Belopp
Redovisat resultat före skatt		24 302 012		30 516 521
Skatt enligt gällande skattesats	20,60	-5 006 214	20,60	-6 286 403
Ej avdragsgilla kostnader		-7 906		-89 900
Ej skattepliktiga intäkter		232		
Justering avseende skatter för föregående år		102 171		
Skatteeffekt av schablonränta på periodiseringsfond		-103 651		-19 108
Uppräknat belopp vid återföring av periodiseringsfond		-33 928		
Redovisad effektiv skatt	20,78	-5 049 296	20,96	-6 395 411

a

2023080700973

Moderbolaget

	2022-05-01 -2023-04-30	2021-05-01 -2022-04-30
Skatt på årets resultat		
Aktuell skatt	2 743 877	2 311 170
Totalt redovisad skatt	2 743 877	2 311 170

Avstämning av effektiv skatt

	2022-05-01 -2023-04-30		2021-05-01 -2022-04-30	
	Procent	Belopp	Procent	Belopp
Redovisat resultat före skatt		12 886 084		11 163 159
Skatt enligt gällande skattesats	20,60	-2 654 533	20,60	-2 299 611
Ej skattepliktiga intäkter		46		
Skatteeffekt av schablonränta på periodiseringsfond		-59 726		-11 559
Uppräknat belopp vid återföring av periodiseringsfond		-29 664		
Redovisad effektiv skatt	21,29	-2 743 877	20,70	-2 311 170

**Not 17 Eventualförpliktelser
Moderbolaget**

	2023-04-30	2022-04-30
Eventualförpliktelser	15 695 000	17 155 000
	15 695 000	17 155 000

Not 18 Specifikation andelar i koncernföretag

Koncernen

GEJI Industri AB	100	100	2 000
GEJI Fastigheter AB	100	100	500 000

	Org.nr	Säte
GEJI Industri AB	556135-6048	Vaggeryd
GEJI Fastigheter AB	556829-6060	Vaggeryd

Moderbolaget

GEJI Industri AB	100%	100%	2 000	38 732 510
GEJI Fastigheter AB	100%	100%	500 000	500 000
				39 232 510

	Org.nr	Säte	Eget kapital
GEJI Industri AB	556135-6048	Skillingaryd	52 638 865
GEJI Fastigheter AB	556829-6080	Skillingaryd	11 193 257

2023080700974


**Not 19 Obeskattade reserver
Moderbolaget**

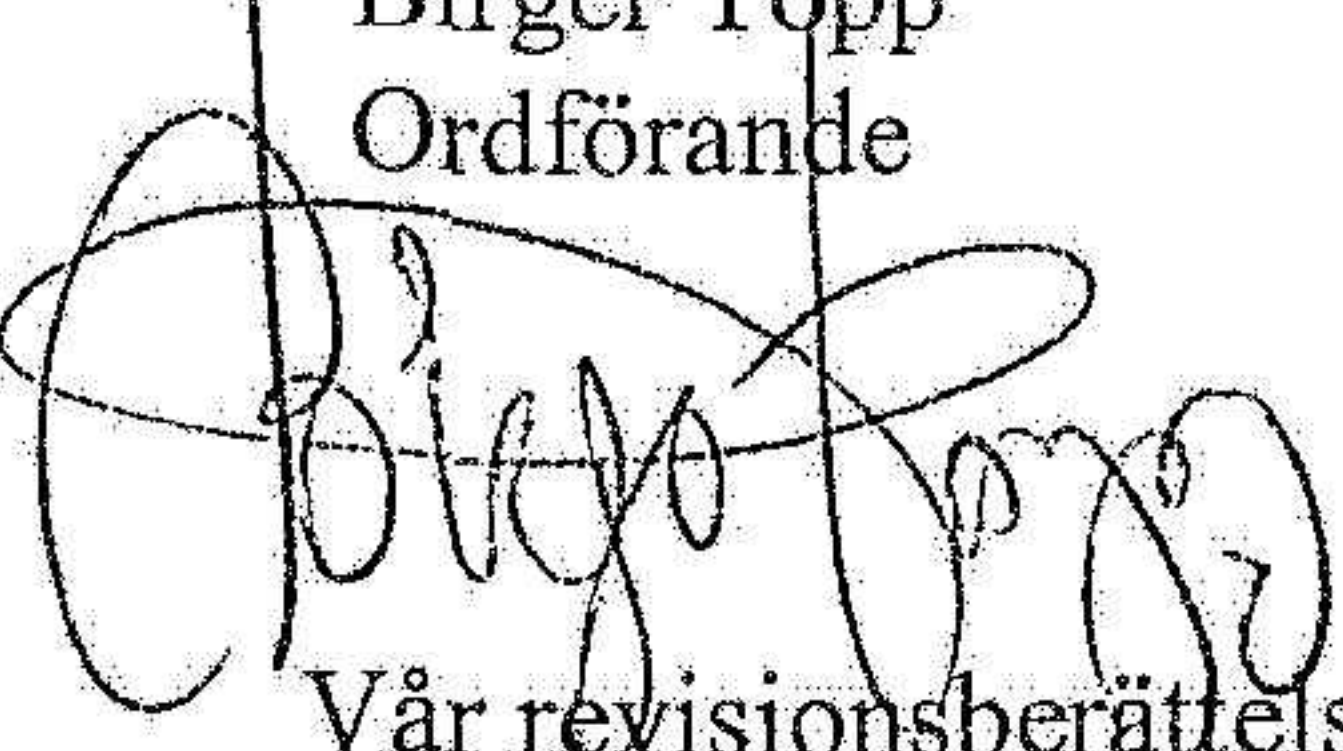
	2023-04-30	2022-04-30
Periodiseringsfond 2017	0	2 400 000
Periodiseringsfond 2018	2 245 000	2 245 000
Periodiseringsfond 2019	2 600 000	2 600 000
Periodiseringsfond 2020	580 000	580 000
Periodiseringsfond 2021	3 400 000	3 400 000
Periodiseringsfond 2023	4 400 000	0
Periodiseringsfond 2022	3 720 000	3 720 000
	16 945 000	14 945 000
Skatteeffekt av schablonränta på periodiseringsfond	67 719	15 393

Resultat- och balansräkningen kommer att föreläggas på årsstämma 2023-07-04 för fastställelse.


Nässjö 2023-07-04

Birger Topp
Ordförande


Lars Gerhardsson


Vår revisionsberättelse har lämnats 2023-07-04

Öhrlings PricewaterhouseCoopers AB


Christoffer Sillén
Auktoriserad revisor

2023080700975

Revisionsberättelse

Till bolagsstämman i LGBT Invest AB, org.nr 556717-5038

Rapport om årsredovisningen och koncernredovisningen

Uttalanden

Vi har utfört en revision av årsredovisningen och koncernredovisningen för LGBT Invest AB för räkenskapsåret 1 maj 2022 till 30 april 2023.

Enligt vår uppfattning har årsredovisningen och koncernredovisningen upprättats i enlighet med årsredovisningslagen och ger en i alla väsentliga avseenden rättvisande bild av moderbolagets och koncernens finansiella ställning per den 30 april 2023 och av dessas finansiella resultat och kassaflöde för året enligt årsredovisningslagen. Förvaltningsberättelsen är förenlig med årsredovisningens och koncernredovisningens övriga delar.

Vi tillstyrker därför att bolagsstämman fastställer resultaträkningen och balansräkningen för moderbolaget och koncernen.

Grund för uttalanden

Vi har utfört revisionen enligt International Standards on Auditing (ISA) och god revisionssed i Sverige. Vårt ansvar enligt dessa standarder beskrivs närmare i avsnittet Revisorns ansvar. Vi är oberoende i förhållande till moderbolaget och koncernen enligt god revisorssed i Sverige och har i övrigt fullgjort vårt yrkesetiska ansvar enligt dessa krav.

Vi anser att de revisionsbevis vi har inhämtat är tillräckliga och ändamålsenliga som grund för våra uttalanden.

Styrelsens ansvar

Det är styrelsen som har ansvaret för att årsredovisningen och koncernredovisningen upprättas och att de ger en rättvisande bild enligt årsredovisningslagen. Styrelsen ansvarar även för den interna kontroll som de bedömer är nödvändig för att upprätta en årsredovisning och koncernredovisning som inte innehåller några väsentliga felaktigheter, vare sig dessa beror på oegentligheter eller misstag.

Vid upprättandet av årsredovisningen och koncernredovisningen ansvarar styrelsen för bedömningen av bolagets och koncernens förmåga att fortsätta verksamheten. De upplyser, när så är tillämpligt, om förhållanden som kan påverka förmågan att fortsätta verksamheten och att använda antagandet om fortsatt drift. Antagandet om fortsatt drift tillämpas dock inte om styrelsen avser att likvidera bolaget, upphöra med verksamheten eller inte har något realistiskt alternativ till att göra något av detta.

Revisorns ansvar

Våra mål är att uppnå en rimlig grad av säkerhet om huruvida årsredovisningen och koncernredovisningen som helhet inte innehåller några väsentliga felaktigheter, vare sig dessa beror på oegentligheter eller misstag, och att lämna en revisionsberättelse som innehåller våra uttalanden. Rimlig säkerhet är en hög grad av säkerhet, men är ingen garanti för att en revision som utförs enligt ISA och god revisionssed i Sverige alltid kommer att upptäcka en väsentlig felaktighet om en sådan finns. Felaktigheter kan uppstå på grund av oegentligheter eller misstag och anses vara väsentliga om de enskilt eller tillsammans rimligen kan förväntas påverka de ekonomiska beslut som användare fattar med grund i årsredovisningen och koncernredovisningen.

En ytterligare beskrivning av vårt ansvar för revisionen av årsredovisningen och koncernredovisningen finns på Revisorsinspektionens webbplats: www.revisorsinspektionen.se/revisornsansvar. Denna beskrivning är en del av revisionsberättelsen.

Rapport om andra krav enligt lagar och andra författningar

Uttalanden

Utöver vår revision av årsredovisningen och koncernredovisningen har vi även utfört en revision av styrelsens förvaltning för LGBT Invest AB för räkenskapsåret 1 maj 2022 till 30 april 2023 samt av förslaget till dispositioner beträffande bolagets vinst eller förlust.

Vi tillstyrker att bolagsstämman disponerar vinsten enligt förslaget i förvaltningsberättelsen och beviljar styrelsens ledamöter ansvarsfrihet för räkenskapsåret.

Grund för uttalanden

Vi har utfört revisionen enligt god revisionssed i Sverige. Vårt ansvar enligt denna beskrivs närmare i avsnittet Revisorns ansvar. Vi är oberoende i förhållande till moderbolaget och koncernen enligt god revisors sed i Sverige och har i övrigt fullgjort vårt yrkesetiska ansvar enligt dessa krav.

Vi anser att de revisionsbevis vi har inhämtat är tillräckliga och ändamålsenliga som grund för våra uttalanden.

Styrelsens ansvar

Det är styrelsen som har ansvaret för förslaget till dispositioner beträffande bolagets vinst eller förlust. Vid förslag till utdelning innefattar detta bland annat en bedömning av om utdelningen är försvarlig med hänsyn till de krav som bolagets och koncernens verksamhetsart, omfattning och risker ställer på storleken av moderbolagets och koncernens egna kapital, konsolideringsbehov, likviditet och ställning i övrigt.

Styrelsen ansvarar för bolagets organisation och förvaltningen av bolagets angelägenheter. Detta innefattar bland annat att fortlöpande bedöma bolagets och koncernens ekonomiska situation, och att tillse att bolagets organisation är utformad så att bokföringen, medelsförvaltningen och bolagets ekonomiska angelägenheter i övrigt kontrolleras på ett betryggande sätt.

Revisorns ansvar

Vårt mål beträffande revisionen av förvaltningen, och därmed vårt uttalande om ansvarsfrihet, är att inhämta revisionsbevis för att med en rimlig grad av säkerhet kunna bedöma om någon styrelseledamot i något väsentligt avseende:

- företagit någon åtgärd eller gjort sig skyldig till någon försummelse som kan föranleda ersättningsskyldighet mot bolaget, eller
- på något annat sätt handlat i strid med aktiebolagslagen, årsredovisningslagen eller bolagsordningen.

Vårt mål beträffande revisionen av förslaget till dispositioner av bolagets vinst eller förlust, och därmed vårt uttalande om detta, är att med rimlig grad av säkerhet bedöma om förslaget är förenligt med aktiebolagslagen.

Rimlig säkerhet är en hög grad av säkerhet, men ingen garanti för att en revision som utförs enligt god revisionssed i Sverige alltid kommer att upptäcka åtgärder eller försummelser som kan föranleda ersättningsskyldighet mot bolaget, eller att ett förslag till dispositioner av bolagets vinst eller förlust inte är förenligt med aktiebolagslagen.

En ytterligare beskrivning av vårt ansvar för revisionen av förvaltningen finns på Revisorsinspektionens webbplats: www.revisorsinspektionen.se/revisornsansvar. Denna beskrivning är en del av revisionsberättelsen.

Växjö den 4 juli 2023

Öhrlings PricewaterhouseCoopers AB



Christoffer Sillén
Auktoriserad revisor