

Årsredovisning för

Skogens Honung Flohult AB 559295-1288

Räkenskapsåret 2023-01-01 – 2023-12-31

Styrelsen och verkställande direktören avger följande årsredovisning.

| Innehåll | Sida |
|--------------------------|------|
| - förvaltningsberättelse | 2 |
| - resultaträkning | 3 |
| - balansräkning | 4 |
| - noter | 7 |


Alla belopp redovisas i hela kronor om inte annat särskilt anges.

Fastställelseintyg

Jag intygar att resultaträkningen och balansräkningen har fastställts på årsstämma 2024-06-27. Årsstämman beslöt att godkänna styrelsens förslag till vinstdisposition.

Flohult 2

Ort och datum
Vimmerby 2024-06-27



Underskrift

Lars Johansson, styrelseordförande, VD

Ort och datum
Vimmerby 2024-06-27



Underskrift

Caroline Eriksson, styrelseledamot

Förvaltningsberättelse

Verksamheten

Allmänt om verksamheten

Bolaget bildades 2020-12-16, har sitt säte i Vimmerby och bedriver biodling, caféverksamhet och handel med biredskap.

Väsentliga händelser under räkenskapsåret

Inga väsentliga händelser har inträffat under året.

Flerårsöversikt

| | 2023 | 2022 | 2021 | - |
|--|-------|-------|------|---|
| Nettoomsättning, tkr | 1 693 | 2 131 | 2212 | - |
| Resultat efter finansiella poster, tkr | 26 | 40 | 199 | - |
| Soliditet, % | 89,1 | 83,2 | 88,5 | - |

Förändringar i eget kapital

| | Aktiekapital | Reservfond | Balanserat resultat | Årets resultat | Totalt |
|---------------------------------------|---------------|------------|---------------------|----------------|----------------|
| Belopp vid årets ingång | 50 000 | – | 534 120 | – | 584 120 |
| Resultatdisposition enligt årsstämman | | | | | |
| – Utdelning | – | – | – | – | – |
| Årets resultat | – | – | 111 527 | 59 752 | 171 279 |
| Belopp vid årets utgång | <u>50 000</u> | <u>0</u> | <u>645 647</u> | <u>59 752</u> | <u>755 399</u> |

Resultatdisposition

Till årsstämman förfogande står följande vinstmedel:

| | |
|-----------------------|----------------|
| Balanserat resultat | 645 647 |
| <u>Årets resultat</u> | <u>59 752</u> |
| Totalt | <u>705 399</u> |

Styrelsen och verkställande direktören föreslår att vinstmedlen disponeras enligt följande

| | |
|-------------------------|----------------|
| Utdelning till ägarna | - |
| Balanseras i ny räkning | <u>705 399</u> |
| Totalt | <u>705 399</u> |

Resultaträkning

Not

2023-01-01 2022-01-07
-2023-12-31 -2022-12-31

1

Rörelseintäkter, lagerförändringar m.m.

Nettoomsättning

1 693 264 2 131 327

Förändring av lager av produkter i arbete, färdiga varor och pågående arbete för annans räkning

46 447 -1 692

Övriga rörelseintäkter

33 053 24 660

Summa rörelseintäkter, lagerförändringar m.m.

1 772 764 2 154 295

Rörelsekostnader

Råvaror och förnödenheter

-83 696 -84 393

Handelsvaror

-1 003 591 -1 431 016

Övriga externa kostnader

-220 384 -164 954

Personalkostnader

2 -416 309 -410 798

Av- och nedskrivningar av materiella och immateriella anläggningstillgångar

-22 538 -22 538

Övriga rörelsekostnader

0 0

Summa rörelsekostnader

-1 746 518 -2 113 699

Rörelseresultat

26 247 40 596

Finansiella poster

Resultat från övriga finansiella anläggningstillgångar

- -

Övriga ränteintäkter och liknande resultatposter

444 -

Räntekostnader och liknande resultatposter

-1055 -135

Summa finansiella poster

-611 -135

Resultat efter finansiella poster

25 636 40 461

| Resultaträkning | Not | 2023-01-01 –2023-12-31 | 2022-01-07 –2022-12-31 |
|--------------------------------------|-----|---------------------------|---------------------------|
| Bokslutsdispositioner | | | |
| Förändring av periodiseringsfonder | | 50 000 | 100 000 |
| Förändring av överavskrivningar | | 0 | 0 |
| Summa bokslutsdispositioner | | 50 000 | 100 000 |
| <i>Resultat före skatt</i> | | 75 636 | 140 461 |
| Skatter | | | |
| Skatt på årets resultat | | -15 581 | -28 934 |
| Skatt på grund av ändrad beskattning | | -303 | - |
| Summa skatter | | -15 884 | -28 934 |
| <i>Årets resultat</i> | | 59 752 | 111 527 |

Balansräkning

| | Not | 2023-12-31 | 2022-12-31 |
|---|-----|----------------|----------------|
| | 1 | | |
| Tillgångar | | | |
| Anläggningstillgångar | | | |
| Materiella anläggningstillgångar | | | |
| <i>Byggnader och mark</i> | 3 | 190 151 | 193 709 |
| <i>Maskiner och andra tekniska anläggningar</i> | 4 | 37 960 | 56 940 |
| Inventarier, verktyg och installationer | | 0 | 0 |
| Summa materiella anläggningstillgångar | | 228 111 | 250 649 |
| Finansiella anläggningstillgångar | | | |
| Andra långfristiga värdepappersinnehav | | 100 | 100 |
| Summa finansiella anläggningstillgångar | | 100 | 100 |
| Summa anläggningstillgångar | | 228 211 | 250 749 |

Balansräkning

| | Not | 2023-12-31 | 2022-12-31 |
|---|-----|----------------|------------------|
| Omsättningstillgångar | | | |
| Varulager m.m. | | | |
| Råvaror och förnödenheter | | - | - |
| <i>Varor under tillverkning</i> | | - | - |
| <i>Färdiga varor och handelsvaror</i> | | 621 730 | 575 283 |
| Summa varulager | | <u>621 730</u> | <u>575 283</u> |
| Kortfristiga fordringar | | | |
| Kundfordringar | | 11 864 | 101 605 |
| Övriga fordringar | | 6 261 | 42 548 |
| <i>Förutbetalda kostnader och upplupna intäkter</i> | | - | - |
| Summa kortfristiga fordringar | | <u>18 125</u> | <u>144 153</u> |
| Kassa och bank | | | |
| Kassa och bank | | 120 497 | 33 508 |
| Summa kassa och bank | | <u>120 497</u> | <u>33 508</u> |
| Summa omsättningstillgångar | | <u>760 352</u> | <u>752 944</u> |
| Summa tillgångar | | <u>988 563</u> | <u>1 003 693</u> |

2024073112838

Balansräkning

| | Not | 2023-12-31 | 2022-12-31 |
|--|-----|----------------|----------------|
| | 1 | | |
| Eget kapital och skulder | | | |
| Eget kapital | | | |
| Bundet eget kapital | | | |
| Aktiekapital | | 50 000 | 50 000 |
| <i>Reservfond</i> | | - | - |
| Summa bundet eget kapital | | <u>50 000</u> | <u>50 000</u> |
| Fritt eget kapital | | | |
| Balanserat resultat | | 645 647 | 534 120 |
| Årets resultat | | 59 752 | 111 527 |
| Summa fritt eget kapital | | <u>705 399</u> | <u>645 647</u> |
| Summa eget kapital | | <u>755 399</u> | <u>695 647</u> |
| Obeskattade reserver | | | |
| <i>Periodiseringsfonder</i> | | 125 456 | 175 456 |
| <i>Akkumulerade överavskrivningar</i> | | - | - |
| Summa obeskattade reserver | | <u>125 456</u> | <u>175 456</u> |
| Avsättningar | | | |
| <i>Avsättningar för pensioner och liknande förpliktelser enligt lagen (1967:531) om tryggande av pensionsutfästelse m.m.</i> | | - | - |
| <i>Övriga avsättningar</i> | | - | - |
| Summa avsättningar | | <u>-</u> | <u>-</u> |
| Långfristiga skulder | | | |
| Övriga skulder till kreditinstitut | | - | - |
| Övriga skulder | | 40 000 | 0 |
| Summa långfristiga skulder | | <u>40 000</u> | <u>0</u> |

Balansräkning

| | Not | 2023-12-31 | 2022-12-31 |
|---|-----|----------------|------------------|
| Kortfristiga skulder | | | |
| Leverantörsskulder | | 151 | 0 |
| Skatteskulder | | 19 904 | 0 |
| Övriga skulder | | 47 375 | 132 313 |
| <i>Upplupna kostnader och förutbetalda intäkter</i> | | 277 | 277 |
| Summa kortfristiga skulder | | 67 707 | 132 590 |
| Summa eget kapital och skulder | | 988 563 | 1 003 693 |

Noter

Not 1 Redovisnings- och värderingsprinciper

Årsredovisningen är upprättad i enlighet med årsredovisningslagen och BFNAR 2016:10
Årsredovisning i mindre företag.

Avskrivningar

Tillämpade avskrivningstider:

| | |
|--|-------|
| Maskiner och andra tekniska anläggningar | 5 år |
| Byggnader och mark | 33 år |

Vid fastställande av det avskrivningsbara beloppet för dessa har hänsyn tagits till beräknat restvärde.

Anskaffningsvärde för egentillverkade varor

Företaget räknar in indirekta tillverkningskostnader i anskaffningsvärdet för egentillverkade varor.

Nyckeltalsdefinitioner

Soliditet

Eget kapital och obeskattade reserver (med avdrag för uppskjuten skatt) i förhållande till balansomslutningen.

Upplysningar till resultaträkningen

Not 2 Medelantalet anställda

| | <u>2023-01-01</u> <u>-2023-12-31</u> | <u>2022-01-01</u> <u>-2022-12-31</u> |
|------------------------|---|---|
| Medelantalet anställda | 1 | 1 |

Upplysningar till balansräkningen

Not 3 Byggnader och mark


| | 2023-12-31 | 2022-12-31 |
|-----------------------------|-------------------|-------------------|
| Ingående anskaffningsvärden | 200 825 | 200 825 |
| - Inköp | 0 | 0 |
| Utgående anskaffningsvärden | 200 825 | 200 825 |
| Ingående avskrivningar | -7 116 | -3 558 |
| - Årets avskrivningar | -3 558 | -3 558 |
| Utgående avskrivningar | -10 674 | -7 116 |
| Redovisat värde | 190 151 | 193 709 |

Not 4 Maskiner och andra tekniska anläggningar

| | 2023-12-31 | 2022-12-31 |
|-----------------------------|-------------------|-------------------|
| Ingående anskaffningsvärden | 94 900 | 94 900 |
| - Inköp | 0 | 0 |
| Utgående anskaffningsvärden | 94 900 | 94 900 |
| Ingående avskrivningar | -37 960 | -18 980 |
| - Årets avskrivningar | -18 980 | -18 980 |
| Utgående avskrivningar | -56 940 | -37 960 |
| Redovisat värde | 37 960 | 56 940 |

Vimmerby 2024-06-25


Underskrift



Lars Johansson, styrelseordförande, VD

Vimmerby 2024-06-25

Underskrift



Caroline Eriksson, styrelseledamot