

Årsredovisning

för

M Thorén AB

556373-9217


Räkenskapsåret

2021-09-01 - 2022-08-31

Fastställelseintyg

Undertecknad styrelseledamot i M Thorén AB intygar, dels att denna kopia av årsredovisningen stämmer överens med originalet, dels att resultaträkningen och balansräkningen i årsredovisningen har fastställts på årsstämma den 9 januari 2023. Årsstämman beslutade att godkänna styrelsens förslag till resultatdisposition.

Rödön den 9 januari 2023



Matts Thorén

Årsredovisning

för

M Thorén AB

556373-9217

Räkenskapsåret

2021-09-01 - 2022-08-31

Styrelsen och verkställande direktören för M Thorén AB avger följande årsredovisning för räkenskapsåret 2021-09-01 - 2022-08-31.

Årsredovisningen är upprättad i svenska kronor, SEK. Om inte annat särskilt anges, redovisas alla belopp i hela kronor (kr). Uppgifter inom parentes avser föregående år.

Förvaltningsberättelse

Allmänt om verksamheten

Bolaget är verksamt inom produktion, forskning och utveckling för uppförande, drift och förvaltning av byggnader, samt annan konsultverksamhet.

Bolaget arrenderar fastigheten Övergård 1:5, exklusive skogsmark, av Matts Thorén.


Företaget har sitt säte i Jämtlands län, Krokoms kommun.

| Flerårsöversikt (tkr) | 2021/22 | 2020/21 | 2019/20 | 2018/19 | 2017/18 |
|-----------------------------------|----------------|----------------|----------------|----------------|----------------|
| Nettoomsättning | 72 | 146 | 179 | 255 | 465 |
| Resultat efter finansiella poster | -33 | 132 | 61 | 365 | 254 |
| Balansomslutning | 4 907 | 5 145 | 5 293 | 5 478 | 5 256 |
| Soliditet (%) | 96 | 96 | 94 | 94 | 96 |

Förändringar i eget kapital

| | Aktie- kapital | Reserv- fond | Balanserat resultat | Årets resultat | Totalt |
|---|---------------------------|-------------------------|--------------------------------|---------------------------|------------------|
| Belopp vid årets ingång | 100 000 | 20 000 | 4 399 884 | 74 539 | 4 594 423 |
| Disposition enligt beslut av årsstämman: | | | | | |
| Utdelning | | | -188 000 | | -188 000 |
| Balanseras i ny räkning | | | 74 539 | -74 539 | 0 |
| Årets resultat | | | | 3 510 | 3 510 |
| Belopp vid årets utgång | 100 000 | 20 000 | 4 286 423 | 3 510 | 4 409 933 |

Fotokopians överensstämmelse
med originalet intygas:


.....

Resultatdisposition

Styrelsen föreslår att till förfogande stående vinstmedel (kronor):

| | |
|--|------------------|
| balanserad vinst | 4 286 423 |
| årets vinst | 3 510 |
| | 4 289 933 |
| disponeras så att | |
| till aktieägare utdelas (97,50 kronor per aktie) | 195 000 |
| i ny räkning överföres | 4 094 933 |
| | 4 289 933 |

Styrelsen föreslås bemyndigas att besluta om tidpunkt då utdelningen skall betalas.

Styrelsen anser att förslaget är förenligt med försiktighetsregeln i 17 kap. 3 § aktiebolagslagen enligt följande redogörelse:

Styrelsen har att motivera huruvida den ovan föreslagna utdelningen är försvarlig med hänsyn till vad som anges i 17 kap 3 § 2 och 3 st ABL (2005:551). Med anledning härav framhålls att det efter den här föreslagna utdelningen finns full täckning för M Thorén ABs bundna kapital enligt senast upprättade balansräkning. Vid senast upprättade balansräkning per 2022-08-31 uppgår fritt eget kapital enligt förvaltningsberättelsens förslag till 4 286 423 kr.

Bolagets soliditet är betryggande. Likviditeten i bolaget bedöms kunna upprätthållas på betryggande nivå.

Styrelsens uppfattning är att den föreslagna utdelningen ej hindrar bolaget från att fullfölja sina förpliktelser på kort och lång sikt, ej heller fullgöra erfoderliga investeringar.

Företagets resultat och ställning i övrigt framgår av efterföljande resultat- och balansräkning med noter.

Fotokopiens överensstämmelse
med originalet intygas:

Maurit

Resultaträkning

Not

2021-09-01
-2022-08-31

2020-09-01
-2021-08-31

Rörelseintäkter, lagerförändringar m. m.

| | | | |
|--|--|----------------|----------------|
| Nettoomsättning | | 72 246 | 146 348 |
| Övriga rörelseintäkter | | 260 563 | 291 809 |
| Summa rörelseintäkter, lagerförändringar m.m. | | 332 809 | 438 157 |

Rörelsekostnader

| | | | |
|---|---|-----------------|-----------------|
| Övriga externa kostnader | | -378 738 | -338 671 |
| Personalkostnader | 1 | -37 740 | -18 093 |
| Av- och nedskrivningar av materiella och immateriella anläggningstillgångar | | -8 497 | -8 424 |
| Summa rörelsekostnader | | -424 975 | -365 188 |
| Rörelseresultat | | -92 166 | 72 969 |

Finansiella poster

| | | | |
|--|--|----------------|----------------|
| Övriga ränteintäkter och liknande resultatposter | | 59 400 | 59 400 |
| Räntekostnader och liknande resultatposter | | -113 | -732 |
| Summa finansiella poster | | 59 287 | 58 668 |
| Resultat efter finansiella poster | | -32 879 | 131 637 |

Bokslutsdispositioner

| | | | |
|------------------------------------|--|--------------|---------------|
| Förändring av periodiseringsfonder | | 41 378 | -34 774 |
| Resultat före skatt | | 8 499 | 96 863 |

Skatter

| | | | |
|-------------------------|--|--------------|---------------|
| Skatt på årets resultat | | -4 989 | -22 324 |
| Årets resultat | | 3 510 | 74 539 |

Fotokopiens överensstämmelse
med originalet intygas:



Balansräkning

Not

2022-08-31

2021-08-31

TILLGÅNGAR

Anläggningstillgångar

Materiella anläggningstillgångar

| | | | |
|---|---|----------------|----------------|
| Byggnader och mark | 2 | 259 986 | 268 483 |
| Inventarier, verktyg och installationer | 3 | 0 | 0 |
| Summa materiella anläggningstillgångar | | 259 986 | 268 483 |

Finansiella anläggningstillgångar

| | | | |
|---|---|------------------|------------------|
| Andelar i intresseföretag och gemensamt styrda företag | 4 | 80 000 | 80 000 |
| Fordringar hos intresseföretag och gemensamt styrda företag | 5 | 2 970 000 | 2 970 000 |
| Summa finansiella anläggningstillgångar | | 3 050 000 | 3 050 000 |
| Summa anläggningstillgångar | | 3 309 986 | 3 318 483 |

Omsättningstillgångar

Kortfristiga fordringar

| | | | |
|--|--|---------------|------------|
| Övriga fordringar | | 8 068 | 761 |
| Förutbetalda kostnader och upplupna intäkter | | 59 400 | 0 |
| Summa kortfristiga fordringar | | 67 468 | 761 |

Kassa och bank

| | | | |
|------------------------------------|--|------------------|------------------|
| Kassa och bank | | 1 529 998 | 1 826 208 |
| Summa omsättningstillgångar | | 1 597 466 | 1 826 969 |

SUMMA TILLGÅNGAR

4 907 452

5 145 452

Fotokopiens överensstämmelse
med originalet intygas:



Balansräkning

Not

2022-08-31

2021-08-31

EGET KAPITAL OCH SKULDER

Eget kapital

Bundet eget kapital

Aktiekapital

100 000

100 000

Reservfond

20 000

20 000

Summa bundet eget kapital

120 000

120 000

Fritt eget kapital

Balanserat resultat

4 286 423

4 399 884

Årets resultat

3 510

74 539

Summa fritt eget kapital

4 289 933

4 474 423

Summa eget kapital

4 409 933

4 594 423

Obeskattade reserver

Periodiseringsfonder

361 606

402 984

Kortfristiga skulder

Leverantörsskulder

12 780

675

Skatteskulder

7 063

13 854

Övriga skulder

97 114

103 766

Upplupna kostnader och förutbetalda intäkter

18 956

29 750

Summa kortfristiga skulder

135 913

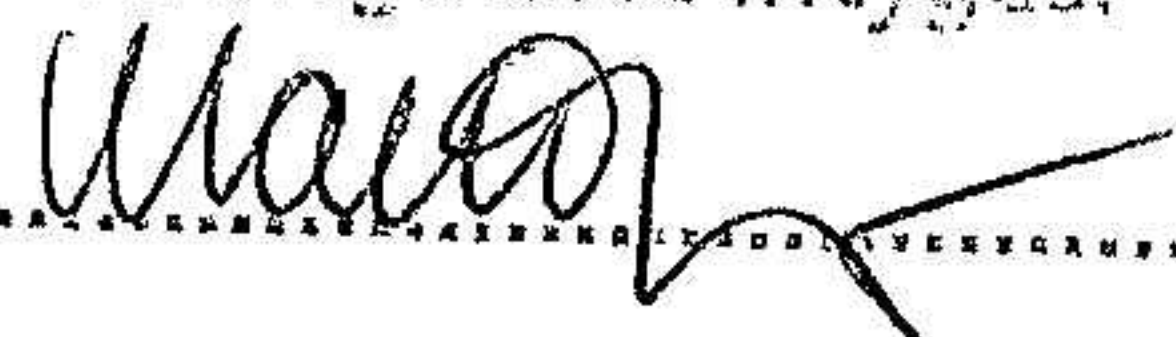
148 045

SUMMA EGET KAPITAL OCH SKULDER

4 907 452

5 145 452

Fotokopiens överensstämmelse
med originalet intygas:



Noter

Redovisningsprinciper

Allmänna upplysningar

Årsredovisningen är upprättad i enlighet med årsredovisningslagen och Bokföringsnämndens allmänna råd (BFNAR 2016:10) om årsredovisning i mindre företag.

Avskrivning

Avskrivning sker linjärt över den förväntade nyttjandeperioden med hänsyn till väsentligt restvärde.

| | |
|---|-------|
| Byggnader | 50 år |
| Inventarier, verktyg och installationer | 5 år |

Not 1 Medelantalet anställda


| | 2021-09-01 -2022-08-31 | 2020-09-01 -2021-08-31 |
|------------------------|---------------------------|---------------------------|
| Medelantalet anställda | 0 | 0 |

Not 2 Byggnader och mark

| | 2022-08-31 | 2021-08-31 |
|---|-----------------|-----------------|
| Ingående anskaffningsvärden | 421 001 | 421 001 |
| Utgående ackumulerade anskaffningsvärden | 421 001 | 421 001 |
| Ingående avskrivningar | -152 518 | -144 094 |
| Årets avskrivningar | -8 497 | -8 424 |
| Utgående ackumulerade avskrivningar | -161 015 | -152 518 |
| Utgående redovisat värde | 259 986 | 268 483 |

Not 3 Inventarier, verktyg och installationer

| | 2022-08-31 | 2021-08-31 |
|---|-----------------|-----------------|
| Ingående anskaffningsvärden | 159 927 | 264 296 |
| Försäljningar/utrangeringar | | -104 369 |
| Utgående ackumulerade anskaffningsvärden | 159 927 | 159 927 |
| Ingående avskrivningar | -159 927 | -264 296 |
| Försäljningar/utrangeringar | | 104 369 |
| Utgående ackumulerade avskrivningar | -159 927 | -159 927 |
| Utgående redovisat värde | 0 | 0 |

Protokollens överensstämmelse
med originalet intygas:


Not 4 Andelar i intresseföretag och gemensamt styrda företag

| | 2022-08-31 | 2021-08-31 |
|---|---------------|---------------|
| Ingående anskaffningsvärden | 80 000 | 80 000 |
| Utgående ackumulerade anskaffningsvärden | 80 000 | 80 000 |
| Utgående redovisat värde | 80 000 | 80 000 |


Not 5 Fordringar hos intresseföretag och gemensamt styrda företag

| | 2022-08-31 | 2021-08-31 |
|---|------------------|------------------|
| Ingående anskaffningsvärden | 2 970 000 | 2 970 000 |
| Utgående ackumulerade anskaffningsvärden | 2 970 000 | 2 970 000 |
| Utgående redovisat värde | 2 970 000 | 2 970 000 |

Not 6 Rapport om årsredovisningen

För denna årsredovisning har en rapport om årsredovisningen upprättats av:
Marie Johansson, Ludvig & Co AB
som är auktoriserad redovisningskonsult genom medlemskap i SRF.

Rödön den 22 november 2022



Matts Thorén
Verkställande direktör

Fotokopiens överensstämmelse
med originalet intygas:

