

Årsredovisning för  
**JML Entreprenad i Kalvsvik AB**  
559119-8998

Räkenskapsåret  
**2022-09-01 - 2023-08-31**

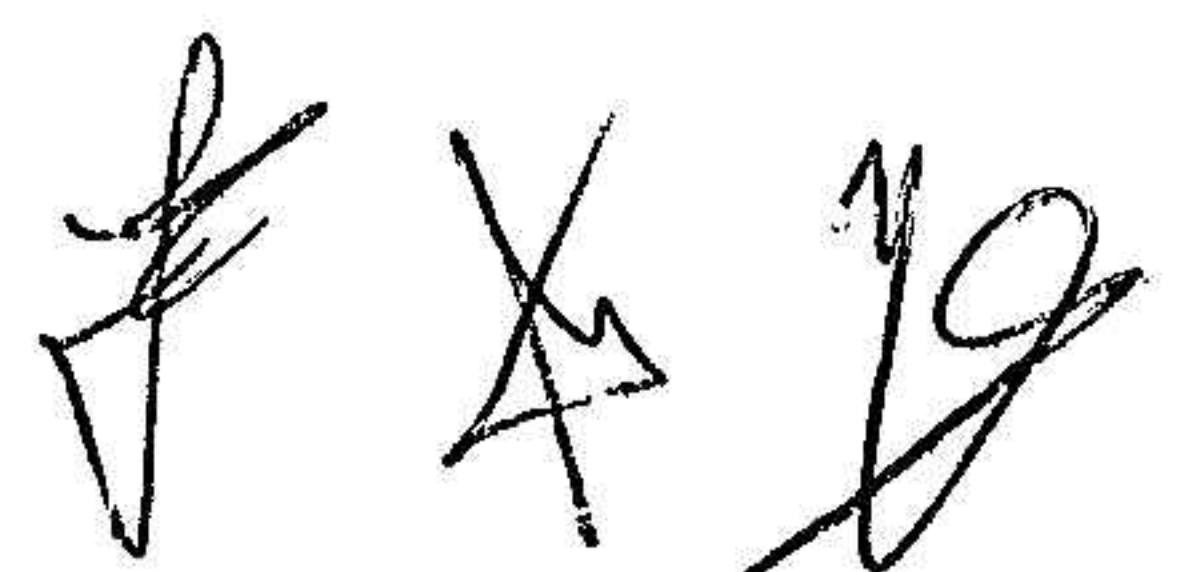
Innehållsförteckning:	Sida
Förvaltningsberättelse	1
Resultaträkning	2
Balansräkning	3-4
Noter	5-6
Underskrifter	6

### Fastställelseintyg

Undertecknad styrelseledamot i JML Entreprenad i Kalvsvik AB intygar härmed dels att denna kopia av årsredovisningen överensstämmer med originalet, dels att resultat- och balansräkningen fastställts på årsstämma 2023-11-26. Stämman beslutade också att godkänna styrelsens förslag till resultatdisposition.

Växjö den 26/11 2023

  
Malin Sundahl



## Förvaltningsberättelse

Styrelsen för JML Entreprenad i Kalvsvik AB, 559119-8998, med säte i Växjö Kommun, får härmed avge årsredovisning för räkenskapsåret 2022-09-01 - 2023-08-31.

### Verksamheten

#### Allmänt om verksamheten

Bolaget bedriver verksamhet med maskiner inom markentreprenad, fastighetsskötsel, skog- och jordbrukstjänster samt både maskin- och personaluthyrning.

### Flerårsöversikt

	2022/2023	2021/2022	2020/2021	Belopp i kr 2019/2020
Nettoomsättning	2 678 659	2 201 549	1 106 792	1 023 524
Resultat efter finansiella poster	101 426	250 644	21 559	18 119
Soliditet, %	22	18	27	27

Företagets omsättning har ökat med 99% jämfört med fg år. Omsättningsökningen beror på fler sålda timmar till följd av att företaget anställt ytterligare en arbetare samt uthyrning av inköpt hjullastare.

### Förändringar i eget kapital

	Aktie- kapital	Reserv- fond	Fritt eget kapital
Vid årets början	50 000		327 415
Årets resultat			80 105
Vid årets slut	50 000		407 520

### Resultatdisposition

	Belopp i kr
Styrelsen föreslår att fritt eget kapital, kronor 407 520, disponeras enligt följande:	
Balanseras i ny räkning	407 520
Summa	407 520

Vad beträffar resultat och ställning i övrigt, hänvisas till efterföljande resultat- och balansräkningar med tillhörande noter.

## Resultaträkning

Belopp i kr	Not	2022-09-01- 2023-08-31	2021-09-01- 2022-08-31
<b>Rörelseintäkter, lagerförändring m.m.</b>			
Nettoomsättning		2 678 659	2 201 549
Övriga rörelseintäkter		-	211 345
<b>Summa rörelseintäkter, lagerförändring m.m.</b>		<b>2 678 659</b>	<b>2 412 894</b>
<b>Rörelsekostnader</b>			
Råvaror och förmödenheter		-223 850	-221 486
Övriga externa kostnader		-667 735	-667 596
Personalkostnader	2	-1 361 015	-1 058 789
Av- och nedskrivningar av materiella och immateriella anläggningstillgångar		-270 550	-192 042
<b>Summa rörelsekostnader</b>		<b>-2 523 150</b>	<b>-2 139 913</b>
<b>Rörelseresultat</b>		<b>155 509</b>	<b>272 981</b>
<b>Finansiella poster</b>			
Övriga ränteintäkter och liknande resultatposter		243	-
Räntekostnader och liknande resultatposter		-54 326	-22 337
<b>Summa finansiella poster</b>		<b>-54 083</b>	<b>-22 337</b>
<b>Resultat efter finansiella poster</b>		<b>101 426</b>	<b>250 644</b>
<b>Bokslutsdispositioner</b>			
Förändring av periodiseringsfonder		-	-65 000
<b>Summa bokslutsdispositioner</b>		<b>-</b>	<b>-65 000</b>
<b>Resultat före skatt</b>		<b>101 426</b>	<b>185 644</b>
<b>Skatter</b>			
Skatt på årets resultat		-21 321	-41 171
<b>Årets resultat</b>		<b>80 105</b>	<b>144 473</b>

2023121404538

## Balansräkning

<i>Belopp i kr</i>	<i>Not</i>	<i>2023-08-31</i>	<i>2022-08-31</i>
<b>TILLGÅNGAR</b>			
<b>Anläggningstillgångar</b>			
<b>Materiella anläggningstillgångar</b>			
Maskiner och andra tekniska anläggningar	3	1 714 816	1 626 766
Inventarier, verktyg och installationer	4	132 233	122 083
Summa materiella anläggningstillgångar		1 847 049	1 748 849
<b>Summa anläggningstillgångar</b>		1 847 049	1 748 849
<b>Omsättningstillgångar</b>			
<b>Kortfristiga fordringar</b>			
Kundfordringar		212 531	170 016
Övriga fordringar		70 943	40 474
Summa kortfristiga fordringar		283 474	210 490
<b>Kassa och bank</b>			
Kassa och bank		181 446	453 468
Summa kassa och bank		181 446	453 468
<b>Summa omsättningstillgångar</b>		464 920	663 958
<b>SUMMA TILLGÅNGAR</b>		2 311 969	2 412 807



2023121404539

## Balansräkning

<i>Belopp i kr</i>	<i>Not</i>	<i>2023-08-31</i>	<i>2022-08-31</i>
<b>EGET KAPITAL OCH SKULDER</b>			
<i>Eget kapital</i>			
<i>Bundet eget kapital</i>			
Aktiekapital		50 000	50 000
Summa bundet eget kapital		50 000	50 000
<i>Fritt eget kapital</i>			
Balanserat resultat		327 415	182 942
Årets resultat		80 105	144 473
Summa fritt eget kapital		407 520	327 415
<b>Summa eget kapital</b>		<b>457 520</b>	<b>377 415</b>
<i>Obeskattade reserver</i>			
Periodiseringsfonder		65 000	65 000
Summa obeskattade reserver		65 000	65 000
<i>Långfristiga skulder</i>			
Övriga skulder till kreditinstitut		806 476	1 024 199
Summa långfristiga skulder		806 476	1 024 199
<i>Kortfristiga skulder</i>			
Övriga skulder till kreditinstitut		173 484	239 070
Leverantörsskulder		29 361	13 715
Skatteskulder		13 824	17 895
Övriga skulder		527 305	277 453
Upplupna kostnader och förutbetalda intäkter		238 999	398 060
Summa kortfristiga skulder		982 973	946 193
<b>SUMMA EGET KAPITAL OCH SKULDER</b>		<b>2 311 969</b>	<b>2 412 807</b>

2023121404540

## Noter

Belopp i kr om inget annat anges.

### Not 1 Redovisningsprinciper

Årsredovisningen har upprättats i enlighet med Årsredovisningslagen och Bokföringsnämndens allmänna råd BFNAR 2016:10 Årsredovisning i mindre företag.

#### Avskrivningsprinciper för anläggningstillgångar

Avskrivningar enligt plan baseras på ursprungliga anskaffningsvärden och beräknad nyttjandeperiod. Följande avskrivningstider tillämpas:

Anläggningstillgångar	År
Materiella anläggningstillgångar:	
-Maskiner och andra tekniska anläggningar	5

Skillnaden mellan ovan nämnda avskrivningar och skattemässigt gjorda avskrivningar redovisas som ackumulerade överavskrivningar, vilka ingår i obeskattade reserver.

#### Definition av nyckeltal

##### Nettoomsättning

Rörelsens huvudintäkter, fakturerade kostnader, sidointäkter samt intäktskorrigeringar.

##### Resultat efter finansiella poster

Resultat efter finansiella intäkter och kostnader, men före skatter.

##### Soliditet

(Totalt eget kapital + (100% - aktuell bolagsskattesats av obeskattade reserver) ) / Totala tillgångar

### Not 2 Personal

#### Personal

	2022-09-01- 2023-08-31	2021-09-01- 2022-08-31
Medelantalet anställda	2	2
<b>Summa</b>	<b>2</b>	<b>2</b>

### Not 3 Maskiner och andra tekniska anläggningar

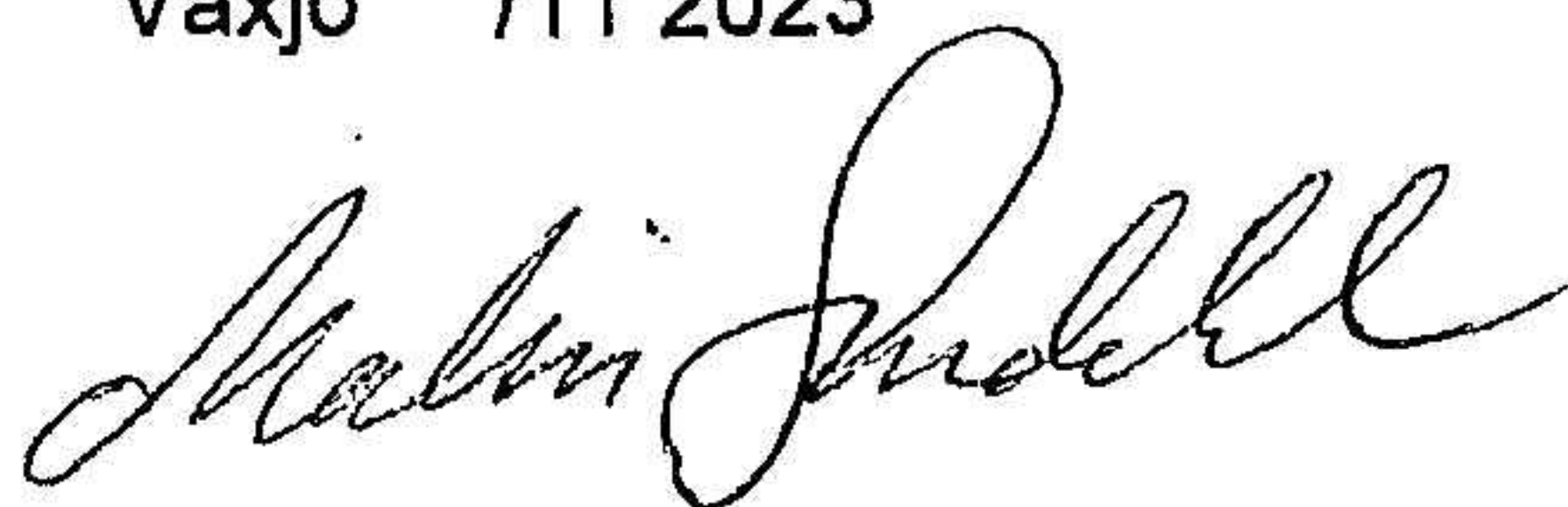
	2023-08-31	2022-08-31
Akkumulerade anskaffningsvärden:		
-Vid årets början	1 816 000	721 881
-Nyanskaffningar	300 000	1 679 000
-Avyttringar och utrangeringar	-	-584 881
Vid årets slut	2 116 000	1 816 000
Akkumulerade avskrivningar enligt plan:		
-Vid årets början	-189 234	-302 018
-Återförda avskrivningar på avyttringar och utrangeringar	-	246 226
-Årets avskrivning på anskaffningsvärden	-211 950	-133 442
Vid årets slut	-401 184	-189 234
<b>Redovisat värde vid årets slut</b>	<b>1 714 816</b>	<b>1 626 766</b>

## Not 4 Inventarier, verktyg och installationer


	2023-08-31	2022-08-31
Akkumulerade anskaffningsvärden:		
-Vid årets början	293 000	293 000
-Nyanskaffningar	68 750	-
Vid årets slut	361 750	293 000
Akkumulerade avskrivningar enligt plan:		
-Vid årets början	-170 917	-112 317
-Årets avskrivning anskaffningsvärden	-58 600	-58 600
Vid årets slut	-229 517	-170 917
<b>Redovisat värde vid årets slut</b>	<b>132 233</b>	<b>122 083</b>

### Underskrifter

Växjö <sup>26</sup>/11 2023





Malin Sundahl  
Styrelseordförande



Joakim Frisk

Lukas Sundahl



2023121404542