


ÅRSREDOVISNING
och
KONCERNREDOVISNING
för
WELAND AB
Org.nr. 556069-3987

Styrelsen och verkställande direktören får härmed avlämna årsredovisning och koncernredovisning för räkenskapsåret 2021-06-01 - 2022-05-31

Innehåll	Sida
- förvaltningsberättelse	2
- resultaträkning	4
- balansräkning	5
- kassaflödesanalys	9
- noter	11
- underskrifter	28

Undertecknad styrelseledamot i WELAND AB intygar härmed, dels att denna kopia av årsredovisningen överensstämmer med originalet, dels att resultat- och balansräkning fastställts på årsstämma den 30 november 2022. Stämman beslöt tillika godkänna styrelsens förslag till vinstdisposition.

Smålandsstenar 2022-11-30



Jonas Welandson

FÖRVALTNINGSBERÄTTELSE

Årsredovisningen är upprättad i KSEK.

Verksamheten

Koncernens verksamhet består av tillverkning av gallerdurk, spiraltrappor, raka trappor, fackverk, balkongräcken, verktygstillverkning, bandskärning, skogsbruksrörelse, försäljning och installation av kabelteveutrustning, utveckling och försäljning av hissautomater och svetsutrustning samt utveckling och tillverkning av arbetsstolar och rollatorer. Företagets säte är Smålandsstenar.

Flerårsjämförelse*, koncernen

	2021/2022	2020/2021	2019/2020	2018/2019	2017/2018
Nettoomsättning	3 325 345	2 387 435	2 395 900	2 357 353	2 039 595
Res. efter finansiella poster	285 295	251 084	199 895	269 447	275 882
Res. i % av nettoomsättningen	8,6	10,5	7,0	11,4	13,5
Balansomslutning	3 709 046	3 344 555	3 136 079	2 968 452	2 617 533
Soliditet (%)	74,4	76,5	75,6	76,0	78,7
Avkastning på eget kapital (%)	10,7	10,2	8,7	12,5	14,1
Avkastning på totalt kapital (%)	8,4	8,1	6,9	9,9	11,3

*Definitioner av nyckeltal, se noter

Flerårsjämförelse*

	2021/2022	2020/2021	2019/2020	2018/2019	2017/2018
Nettoomsättning	1 238 529	835 773	765 174	830 189	752 497
Res. efter finansiella poster	93 775	100 509	52 300	108 546	93 129
Res. i % av nettoomsättningen	7,6	12,0	6,8	13,1	12,4
Balansomslutning	1 826 381	1 680 796	1 541 418	1 495 906	1 365 828
Soliditet (%)	73,4	77,7	79,6	79,6	81,8
Avkastning på eget kapital (%)	7,1	7,9	4,3	9,4	8,5
Avkastning på totalt kapital (%)	5,4	6,3	3,5	7,7	7,1

*Definitioner av nyckeltal, se noter

Ägarförhållanden

Bolaget ägs av Weland Holding AB, org. nr 556259-5818, med säte i Smålandsstenar.

Väsentliga händelser efter räkenskapsårets slut

Styrelsen planerar inga väsentliga förändringar och bedömer att verksamheten i allt väsentligt kommer fortgå som tidigare.

Framtida utveckling

Styrelsen planerar inga väsentliga förändringar och bedömer att verksamheten i allt väsentligt kommer fortgå som tidigare.

Miljöpåverkan

I koncernen ingår bolag som bedriver tillståndspliktig verksamhet genom ytbehandling med zink. Inga driftstörningar eller andra onormala händelser av betydelse för den yttre miljön har inträffat under räkenskapsåret eller efter dess slut.

Hållbarhetsredovisning för Weland koncernen

Koncernens hållbarhetsredovisning återfinns på:
www.weland.com/sv-se/foeretaget/kvalitet-miljoe/

Förändringar i eget kapital, koncern

2022120701478

	Aktiekapital	Övrigt tillskjutet kapital	Annat eget kapital inkl årets resultat	Innehav utan bestämmande inflytande	Summa eget kapital
Belopp vid årets ingång	1 000	0	2 558 109	5 583	2 564 692
Förändring i koncerns struktur	0	0	0	1 683	1 683
Resultatdisp. enl. beslut av årsstämma:					
Årets omräkningsdiferens	0	0	5 465	0	5 465
Årets vinst			194 767	-1 279	193 488
Belopp vid årets utgång	<u>1 000</u>	<u>0</u>	<u>2 758 341</u>	<u>5 987</u>	<u>2 765 328</u>

Förändringar i eget kapital

	Aktiekapital	Reservfond	Fritt eget kapital
Belopp vid årets ingång	1 000	640	1 163 332
Årets vinst			20 553
Belopp vid årets utgång	<u>1 000</u>	<u>640</u>	<u>1 183 885</u>

Resultatdisposition (kronor)

Förslag till disposition av bolagets vinst

Till årsstämmans förfogande står balanserad vinst	1 163 331 642
årets vinst	20 552 819
	<u>1 183 884 461</u>
Styrelsen föreslår att i ny räkning överföres	<u>1 183 884 461</u>
	<u>1 183 884 461</u>

Beträffande bolagets resultat och ställning i övrigt hänvisas till efterföljande resultat- och balansräkningar med tillhörande noter.

WELAND AB

Org.nr. 556069-3987

RESULTATRÄKNING

	Not	Koncernen		Moderbolaget	
		2021-06-01 2022-05-31	2020-06-01 2021-05-31	2021-06-01 2022-05-31	2020-06-01 2021-05-31
Rörelsens intäkter m.m.					
Nettoomsättning	2, 3	3 325 345	2 387 435	1 238 529	835 773
Kostnad för sålda varor		-2 482 763	-1 833 528	-927 148	-663 123
Bruttoresultat		842 582	553 907	311 381	172 650
Rörelsens kostnader	6				
Försäljningskostnader		-223 413	-170 666	-74 109	-41 549
Administrationskostnader	4, 5	-151 918	-116 271	-43 900	-33 249
Övriga rörelseintäkter		2 939	5 412	0	0
		-372 392	-281 525	-118 009	-74 798
Rörelseresultat		470 190	272 382	193 372	97 852
Resultat från finansiella poster					
Resultat från andelar i koncernföretag	7	8 834	-23 528	9 547	0
Resultat från andelar i intresseföretag och gemensamt styrda företag	8	-196 295	0	-110 896	0
Resultat från övriga värdepapper och fordringar som är anläggningstillgångar	9	2 564	1 275	0	0
Ränteintäkter från koncernföretag		1 978	3 137	592	2 162
Övriga ränteintäkter och liknande resultatposter	10	9 258	8 121	2 184	1 291
Räntekostnader och liknande resultatposter	11	-5 793	-3 993	-559	-570
Räntekostnader till koncernföretag		-5 441	-6 310	-465	-226
		-184 895	-21 298	-99 597	2 657
Resultat efter finansiella poster		285 295	251 084	93 775	100 509
Bokslutsdispositioner					
Avsättning till periodiseringsfond		0	0	-49 000	-28 000
Återföring från periodiseringsfond		0	0	25 000	22 000
Förändring av avskrivningar utöver plan		0	0	8 493	-1 491
Erhållna koncernbidrag		0	0	802	31 412
Lämnade koncernbidrag		0	0	-28 683	-31 367
		0	0	-43 388	-7 446
Resultat före skatt		285 295	251 084	50 387	93 063
Skatt på årets resultat	12	-91 807	-63 249	-29 834	-19 554
Årets resultat		193 488	187 835	20 553	73 509
Hänförligt till:					
Moderföretagets aktieägare		194 767	189 005		
Innehav utan bestämmande inflytande		-1 279	-1 170		

2022120701479

BALANSRÄKNING

2022120701480

	Not	Koncernen		Moderbolaget	
		2022-05-31	2021-05-31	2022-05-31	2021-05-31
TILLGÅNGAR					
Anläggningstillgångar					
Immateriella anläggningstillgångar					
Balanserade utgifter för utvecklingsarbeten och liknande arbeten	13	6 731	5 457	0	0
Koncessioner, patent, licenser, varumärken m.m.	14	858	1 281	0	0
Goodwill	15	20 344	25 453	0	0
Summa immateriella anläggningstillgångar		27 933	32 191	0	0
Materiella anläggningstillgångar					
Byggnader och mark	16	759 829	730 268	167 895	173 188
Maskiner och andra tekniska anläggningar	17	272 691	347 189	93 504	142 165
Inventarier, verktyg och installationer	18	57 543	57 055	8 058	11 124
Pågående nyanläggningar och förskott avseende materiella anläggningstillgångar		20 312	18 709	2 020	122
Summa materiella anläggningstillgångar		1 110 375	1 153 221	271 477	326 599
Finansiella anläggningstillgångar					
Andelar i koncernföretag	19	0	0	478 128	481 674
Fordringar hos koncernföretag		0	0	36 750	21 473
Andelar i intresseföretag och gemensamt styrda företag	20	19 047	205 067	17 550	128 446
Andra långfristiga värdepappersinnehav	21	62 392	43 848	25 015	25 015
Uppskjuten skattefordran	22	0	0	773	0
Andra långfristiga fordringar		15 000	74 621	0	0
Summa finansiella anläggningstillgångar		96 439	323 536	558 216	656 608
Summa anläggningstillgångar		1 234 747	1 508 948	829 693	983 207
Omsättningstillgångar					
Varulager m.m.					
Råvaror och förnödenheter		473 288	289 107	195 419	97 765
Varor under tillverkning		107 341	80 002	47 443	40 531
Färdiga varor och handelsvaror		226 818	181 893	75 432	59 853
Pågående arbeten för annans räkning		8 986	1 530	0	0
Förskott till leverantörer		177	60	0	0
Summa varulager m.m.		816 610	552 592	318 294	198 149

BALANSRÄKNING

2022120701481

	Not	Koncernen		Moderbolaget	
		2022-05-31	2021-05-31	2022-05-31	2021-05-31
Kortfristiga fordringar					
Kundfordringar		563 258	388 462	197 564	121 432
Fordringar hos koncernföretag		33 482	40 384	178 934	193 550
Fordringar hos intresseföretag och gemensamt styrda företag		90	471	0	0
Aktuell skattefordran		0	9 233	0	0
Övriga fordringar		96 764	40 831	3 893	5 157
Upparbetad men ej fakturerad intäkt		14 858	7 173	0	0
Förutbetalda kostnader och upplupna intäkter	23	58 489	53 373	26 697	12 405
Summa kortfristiga fordringar		766 941	539 927	407 088	332 544
Kortfristiga placeringar					
Övriga kortfristiga placeringar		4 062	2 869	0	0
Summa kortfristiga placeringar		4 062	2 869	0	0
Kassa och bank					
Kassa och bank	24	886 686	740 219	271 306	166 896
Summa kassa och bank		886 686	740 219	271 306	166 896
Summa omsättningstillgångar		2 474 299	1 835 607	996 688	697 589
SUMMA TILLGÅNGAR		3 709 046	3 344 555	1 826 381	1 680 796

WELAND AB

Org.nr. 556069-3987

BALANSRÄKNING

	Not	Koncernen		Moderbolaget	
		2022-05-31	2021-05-31	2022-05-31	2021-05-31
EGET KAPITAL OCH SKULDER					
Eget kapital, koncern					
Aktiekapital		1 000	1 000		
Annat eget kapital inklusive årets resultat		2 758 341	2 558 109		
Eget kapital hänförligt till moderföretagets aktieägare		2 759 341	2 559 109		
Innehav utan bestämmande inflytande		5 987	5 583		
Summa eget kapital, koncern		2 765 328	2 564 692		
Eget kapital, moderföretag					
Bundet eget kapital					
Aktiekapital	25			1 000	1 000
Reservfond				640	640
Summa bundet eget kapital				1 640	1 640
Fritt eget kapital					
Balanserat resultat				1 163 332	1 089 822
Årets resultat				20 553	73 509
Summa fritt eget kapital				1 183 885	1 163 331
Summa eget kapital, moderföretag				1 185 525	1 164 971
Obeskattade reserver					
Periodiseringsfond	26	0	0	169 800	145 800
Ackumulerade avskrivningar utöver plan		0	0	26 062	34 555
Summa obeskattade reserver		0	0	195 862	180 355
Avsättningar					
Avsättningar för pensioner och liknande förpliktelser enligt tryggandelagen		25 554	23 199	1 781	1 781
Garantier		3 945	3 356	1 624	1 606
Uppskjuten skatteskuld	22	141 152	140 214	0	1 582
Övriga avsättningar		9 000	9 000	0	0
Summa avsättningar		179 651	175 769	3 405	4 969
Långfristiga skulder					
Skulder till kreditinstitut	27	87 635	94 213	0	0
Summa långfristiga skulder		87 635	94 213	0	0

2022120701482

WELAND AB

Org.nr. 556069-3987

BALANSRÄKNING

2022120701483

	Not	Koncernen		Moderbolaget	
		2022-05-31	2021-05-31	2022-05-31	2021-05-31
Kortfristiga skulder					
Skulder till kreditinstitut		6 338	7 886	0	0
Förskott från kunder		33 510	17 738	6 152	1 968
Pågående arbeten		0	874	0	0
Leverantörsskulder		296 803	190 048	119 492	58 265
Skulder till koncernföretag		44 228	42 880	219 771	193 786
Skulder till intresseföretag och gemensamt styrda företag		0	467	0	467
Aktuell skatteskuld		21 614	0	17 252	2 685
Övriga skulder		82 389	88 396	35 067	34 437
Fakturerad men ej upparbetad intäkt		8 202	13 143	0	0
Upplupna kostnader och förutbetalda intäkter	29	183 348	148 449	43 855	38 893
Summa kortfristiga skulder		676 432	509 881	441 589	330 501
SUMMA EGET KAPITAL OCH SKULDER		3 709 046	3 344 555	1 826 381	1 680 796

WELAND AB

Org.nr. 556069-3987

KASSAFLÖDESANALYS

	Not	Koncernen		Moderbolaget	
		2021-06-01	2020-06-01	2021-06-01	2020-06-01
		2022-05-31	2021-05-31	2022-05-31	2021-05-31
Den löpande verksamheten					
Rörelseresultat		470 190	272 382	193 372	97 852
Justeringar för poster som inte ingår i kassaflödet	31	195 811	168 054	61 959	59 759
Erhållen ränta m.m.		11 236	11 258	2 776	3 453
Erlagd ränta		-11 234	-10 303	-1 024	-796
Betald inkomstskatt		-60 022	-47 821	-15 267	-16 828
Kassaflöde från den löpande verksamheten före förändringar av rörelsekapital		605 981	393 570	241 816	143 440
Kassaflöde från förändringar av rörelsekapital					
Minskning(+)/ökning(-) av varulager/pågående arbete		-264 018	91 610	-120 145	-2 432
Minskning(+)/ökning(-) av kundfordringar		-174 796	-58 696	-76 132	-45 337
Minskning(+)/ökning(-) av fordringar		-61 451	-21 222	1 588	10 135
Minskning(-)/ökning(+) av leverantörsskulder		106 755	46 214	61 228	14 098
Minskning(-)/ökning(+) av kortfristiga skulder		38 182	-25 233	35 294	41 271
Kassaflöde från den löpande verksamheten		250 653	426 243	143 649	161 175
Investeringsverksamheten					
Förvärv av koncessioner, patent, licenser m.m.	14	-68	-36	0	0
Förvärv av goodwill	15	-1 753	-4 014	0	0
Förvärv av byggnader och mark	16	-63 088	-93 048	-1 483	-5 025
Försäljning av byggnader och mark		1 020	127	0	0
Förvärv av maskiner och andra tekniska anläggningar	17	-51 262	-124 387	-4 476	-69 664
Försäljning av maskiner o andra tekniska anläggningar		435	351	435	351
Förvärv av inventarier, verktyg och installationer	18	-20 269	-18 110	-1 752	-424
Försäljning av inventarier, verktyg och installationer		230	1 499	0	1 386
Förändring av pågående nyanläggningar och förskott avseende materiella anläggningstillgångar		-1 603	9 027	-1 898	25 886
Förvärv av koncernföretag	19	0	-19 016	-300	-27 321
Försäljning av andelar i koncernföretag	19	8 834	0	13 393	0
Årets förändring fordran från koncernföretag		0	-64 273	-15 277	6 402
Förvärv av andelar i intresseföretag	20	-10 275	-9 423	0	0
Förändring av långfristiga värdepapper	21	-18 544	19	0	0
Utdelning från långfristiga värdepapper	9	2 564	1 275	0	0
Förändring av långfristiga fordringar		59 621	-5 710	0	0
Kassaflöde från investeringsverksamheten		-96 415	-325 719	-11 358	-68 409

2022120701484

KASSAFLÖDESANALYS

2022120701485

	Not	Koncernen		Moderbolaget	
		2021-06-01 2022-05-31	2020-06-01 2021-05-31	2021-06-01 2022-05-31	2020-06-01 2021-05-31
Finansieringsverksamheten					
Koncernbidrag		0	0	-27 881	45
Upptagna långfristiga lån		0	-3 287	0	0
Ändring kortfristiga finansiella skulder		-6 578	-6 296	0	0
Kassaflöde från finansieringsverksamheten		-6 578	-9 583	-27 881	45
Förändring av likvida medel		147 660	90 941	104 410	92 811
Likvida medel vid årets början		743 088	652 147	166 896	74 085
Likvida medel vid årets slut	32	890 748	743 088	271 306	166 896

NOTER

Not 1 Redovisnings- och värderingsprinciper

Årsredovisningen är upprättad i enlighet med årsredovisningslagen Bokföringsnämndens allmänna råd och BFNAR 2012:1 Årsredovisning och koncernredovisning (K3).

Principerna är oförändrade jämfört med föregående år.

Fordringar

Fordringar har upptagits till de belopp varmed de beräknas inflyta.

Övriga tillgångar, avsättningar och skulder

Övriga tillgångar, avsättningar och skulder har värderats till anskaffningsvärden om inget annat anges nedan.

Intäktsredovisning

Inkomsten redovisas till det verkliga värdet av vad som erhållits eller kommer att erhållas. Företaget redovisar därför inkomsten till nominellt värde (fakturabelopp) om ersättningen erhålls i likvida medel direkt vid leverans. Avdrag görs för lämnade rabatter.

Materiella anläggningstillgångar

Materiella anläggningstillgångar redovisas till anskaffningsvärde med avdrag för ackumulerade avskrivningar och eventuella nedskrivningar. I anskaffningsvärdet ingår förutom inköpspriset även utgifter som är direkt hänförliga till förvärvet.

Tillkommande utgifter som uppfyller tillgångskriteriet räknas in i tillgångens redovisade värde. Utgifter för löpande underhåll och reparationer redovisas som kostnader när de uppkommer.

För vissa av de materiella anläggningstillgångarna har skillnaden i förbrukningen av betydande komponenter bedömts vara väsentlig. Dessa tillgångar har därför delats upp i komponenter vilka skrivits av separat.

Avskrivning sker linjärt över tillgångens beräknade nyttjandeperiod eftersom det återspeglar den förväntade förbrukningen av tillgångens framtida ekonomiska fördelar. Avskrivningen redovisas som kostnad i resultaträkningen.

Hänsyn har tagits till beräknat restvärde, fastställt vid anskaffningstillfället i då rådande prisnivå.

Följande avskrivningstider tillämpas:

	Antal år
Byggnader	20-75
Maskiner och andra tekniska anläggningar	5
Inventarier, verktyg och maskiner	5

Byggnader består av ett antal komponenter med olika nyttjandeperioder. Huvudindelningen är byggnader och mark. Ingen avskrivning sker på komponenten mark vars nyttjandeperiod bedöms vara obegränsad.

NOTER

2022120701487

Immateriella anläggningstillgångar

Immateriella anläggningstillgångar redovisas till anskaffningsvärde med avdrag för ackumulerade avskrivningar och eventuella nedskrivningar. Tillgångarna skrivs av linjärt över tillgångarnas bedömda nyttjandeperiod.

Nyttjandeperioden omprövas per varje balansdag. Pågående projekt skrivs inte av utan nedskrivningsprövas årligen. Följande nyttjandeperioder tillämpas:

	Antal år
Koncessioner, patent, licenser, varumärken samt liknande rättigheter	5
Goodwill	5

Finansiella instrument

Finansiella instrument värderas utifrån anskaffningsvärde.

Leasing

Alla leasingavtal har klassificerats som operationella leasingavtal. Leasingavgifterna enligt operationella leasingavtal, inklusive förhöjd förstagångshyra men exklusive utgifter för tjänster som försäkring och underhåll, redovisas som kostnad linjärt över leasingperioden.

Varulager

Varulagret är värderat till det lägsta av anskaffningsvärdet, beräknat enligt först-in-först-ut, och nettoförsäljningsvärde.

Inkomstskatt

Aktuell skatt är inkomstskatt för innevarande räkenskapsår som avser årets skattepliktiga resultat och den del av tidigare räkenskapsårs inkomstskatt som ännu inte har redovisats.

Aktuell skatt värderas till det sannolika beloppet enligt de skattesatser och skatteregler som gäller på balansdagen. Aktuell skatt är inkomstskatt för innevarande räkenskapsår som avser årets skattepliktiga resultat och den del av tidigare räkenskapsårs inkomstskatt som ännu inte har redovisats. Aktuell skatt värderas till det sannolika beloppet enligt de skattesatser och skatteregler som gäller på balansdagen. Skatt på årets resultat i resultaträkningen består av aktuell skatt och uppskjuten skatt. Aktuell skatt är inkomstskatt för innevarande räkenskapsår som avser årets skattepliktiga resultat och den del av tidigare räkenskapsårs inkomstskatt som ännu inte har redovisats. Uppskjuten skatt är inkomstskatt för skattepliktigt resultat avseende framtida räkenskapsår till följd av tidigare transaktioner eller händelser.

I koncernbalansräkningen delas obeskatade reserver upp på uppskjuten skatt och eget kapital

Avsättningar

Avsättningar redovisas när det finns en legal eller informell förpliktelse till följd av en tidigare händelse, det är sannolikt att ett utflöde av resurser kommer att krävas för att reglera förpliktelsen och beloppen kan uppskattas på ett tillförlitligt sätt. Tidpunkten eller beloppet för utflödet kan fortfarande vara osäker.

Avsättningar för omstruktureringar redovisas bara om en fastställd och utförlig omstruktureringsplan har utarbetats och införts, eller om företaget minst har offentliggjort planens huvuddrag till dem som berörs av den. Avsättningar redovisas inte för utgifter som hör samman med den framtida verksamheten.

En avsättning redovisas till den bästa uppskattningen av det belopp som krävs för att reglera förpliktelsen på balansdagen. Avsättningar tas endast i anspråk för de utgifter som avsättningen ursprungligen var avsedd för. Avsättningar diskonteras till sina nuvärden där pengars tidsvärde är väsentligt.

NOTER

Koncernredovisning

Dotterföretag

Dotterföretag är företag i vilka moderföretaget direkt eller indirekt innehar mer än 50 % av röstetalet eller på annat sätt har ett bestämmande inflytande. Bestämmande inflytande innebär en rätt att utforma ett företags finansiella och operativa strategier i syfte att erhålla ekonomiska fördelar. Redovisningen av rörelseförvärv bygger på enhetssynen. Det innebär att förvärvsanalysen upprättas per den tidpunkt då förvärvaren får bestämmande inflytande. Från och med denna tidpunkt ses förvärvaren och den förvärvade enheten som en redovisningsenhet. Tillämpningen av enhetssynen innebär vidare att alla tillgångar (inklusive goodwill) och skulder samt intäkter och kostnader medräknas i sin helhet även för delägda dotterföretag.

Anskaffningsvärdet för dotterföretag beräknas till summan av verkligt värde vid förvärvstidpunkten för erlagda tillgångar med tillägg av uppkomna och övertagna skulder samt emitterade egetkapitalinstrument, utgifter som är direkt hänförliga till rörelseförvärvet samt eventuell tilläggsköpeskilling. I förvärvsanalysen fastställs det verkliga värdet, med några undantag, vid förvärvstidpunkten av förvärvade identifierbara tillgångar och övertagna skulder samt minoritetsintresse. Minoritetsintresse värderas till verkligt värde vid förvärvstidpunkten. Från och med förvärvstidpunkten inkluderas i koncernredovisningen det förvärvade företagens intäkter och kostnader, identifierbara tillgångar och skulder liksom eventuell uppkommen goodwill eller negativ goodwill.

Bolag W Teknik i Småland AB och dess två dotterbolag konsolideras ej då det är av ringa betydelse för en rättvisande bild av koncernredovisningen.

UPPLYSNINGAR TILL ENSKILDA POSTER

Not 2	Inköp och försäljning inom koncernen	Koncernen		Moderbolaget	
		2021/2022	2020/2021	2021/2022	2020/2021
	Försäljning	0	0	327 477	216 300
	Inköp	0	0	69 427	66 623

Not 3	Leasingavtal - Operationell leasing leasegivare	Koncernen		Moderbolaget	
		2021/2022	2020/2021	2021/2022	2020/2021
	Framtida minimileasingavgifter för icke uppsägningsbara leasingavtal, förfaller till betalning enligt följande:				
	Inom 1 år	11 199	9 642	0	0
	Mellan 2 till 5 år	16 718	12 695	0	0
		<u>27 917</u>	<u>22 337</u>	<u>0</u>	<u>0</u>

NOTER

2022120701489

Not 4 Leasingavtal - Operationell leasing leasetagare	Koncernen		Moderbolaget	
	2021/2022	2020/2021	2021/2022	2020/2021
Framtida minimileasingavgifter för icke uppsägningsbara leasingavtal, förfaller till betalning enligt följande:				
Inom 1 år	8 129	9 762	6 334	6 334
Mellan 2 till 5 år	21	882	0	0
	<u>8 150</u>	<u>10 644</u>	<u>6 334</u>	<u>6 334</u>

Not 5 Ersättning till revisorer	Koncernen		Moderbolaget	
	2021/2022	2020/2021	2021/2022	2020/2021
<i>Frejs Revisorer AB</i>				
Revisionsuppdrag	1 906	2 010	366	366
Revisionsverksamhet utöver revisionsuppdrag	34	114	0	14
Skatterådgivning	94	194	64	132
Övriga tjänster	440	467	223	321
<i>Andra revisionsbyråer</i>				
Revisionsuppdrag	387	346	0	0
	<u>2 861</u>	<u>3 131</u>	<u>653</u>	<u>833</u>

Med revisionsuppdrag avses revisors arbete för den lagstadgade revisionen. Övriga tjänster är sådant som inte ingår i revisionsuppdrag eller skatterådgivning.

WELAND AB

Org.nr. 556069-3987

NOTER**Not 6 Personal**

	Koncernen		Moderbolaget	
	2021/2022	2020/2021	2021/2022	2020/2021

Medelantalet anställda

Medelantalet anställda bygger på av bolaget betalda närvarotimmar relaterade till en normal arbetstid.

Medelantal anställda har varit	985	961	286	274
varav kvinnor	168	161	48	46

Löner, ersättningar m.m.

Löner, ersättningar, sociala kostnader och pensionskostnader har utgått med följande belopp:

Styrelsen och VD:

Löner och ersättningar	11 533	11 714	1 674	1 387
Pensionskostnader	1 237	1 177	93	93
	<u>12 770</u>	<u>12 891</u>	<u>1 767</u>	<u>1 480</u>

Övriga anställda:

Löner och ersättningar	433 302	413 120	129 576	122 289
Pensionskostnader	43 494	36 682	10 639	9 254
	<u>476 796</u>	<u>449 802</u>	<u>140 215</u>	<u>131 543</u>

Sociala kostnader	146 371	126 896	42 203	37 818
-------------------	---------	---------	--------	--------

Summa styrelse och övriga	<u>635 937</u>	<u>589 589</u>	<u>184 185</u>	<u>170 841</u>
---------------------------	----------------	----------------	----------------	----------------

Könsfördelning i styrelse och företagsledning

Antal styrelseledamöter			4	4
-------------------------	--	--	---	---

Not 7 Resultat från andelar i koncernföretag

	Koncernen		Moderbolaget	
	2021/2022	2020/2021	2021/2022	2020/2021

Realisationsresultat	8 834	-14 371	9 547	0
Nedskrivningar	0	-9 157	0	0
	<u>8 834</u>	<u>-23 528</u>	<u>9 547</u>	<u>0</u>

Not 8 Resultat från andelar i intresseföretag och gemensamt styrda företag

	Koncernen		Moderbolaget	
	2021/2022	2020/2021	2021/2022	2020/2021

Nedskrivningar	-196 295	0	-110 896	0
	<u>-196 295</u>	<u>0</u>	<u>-110 896</u>	<u>0</u>

2022120701490

NOTER

2022120701491

Not 9 Resultat från övriga värdepapper och fordringar som är anläggningstillgång

	Koncernen		Moderbolaget	
	2021/2022	2020/2021	2021/2022	2020/2021
Utdelning	2 564	1 275	0	0
	<u>2 564</u>	<u>1 275</u>	<u>0</u>	<u>0</u>

Not 10 Övriga ränteintäkter och liknande resultatposter

	Koncernen		Moderbolaget	
	2021/2022	2020/2021	2021/2022	2020/2021
Utdelning	0	473	0	0
Räntor	8 141	7 401	2 184	90
Kursdifferens	1 117	247	0	1 201
	<u>9 258</u>	<u>8 121</u>	<u>2 184</u>	<u>1 291</u>

Not 11 Räntekostnader och liknande resultatposter

	Koncernen		Moderbolaget	
	2021/2022	2020/2021	2021/2022	2020/2021
Övriga räntekostnader	5 793	3 993	559	570
	<u>5 793</u>	<u>3 993</u>	<u>559</u>	<u>570</u>

NOTER

2022120701492

Not 12 Skatt på årets resultat Koncernen	2021/2022	2020/2021
Aktuell skatt	-86 141	-59 657
Uppskjuten skatt	-5 666	-3 592
	<hr/>	<hr/>
	-91 807	-63 249
 <i>Avstämning av effektiv skatt</i>		
Resultat före skatt	285 295	251 084
Skattekostnad 20,60% (21,40%)	-58 771	-53 732
 Skatteeffekt av:		
Ej avdragsgilla kostnader	-35 614	-5 763
Ej skattepliktiga intäkter	1 091	150
Skattemässiga justeringar	2 262	763
Underskottsavdrag som nyttjas i år	63	67
Skatt hänförlig till tidigare år	100	-118
Förändring Uppskjuten skatt	-938	-4 616
Summa	<hr/>	<hr/>
	-91 807	-63 249
 Moderbolaget	2021/2022	2020/2021
Aktuell skatt	-32 189	-19 376
Uppskjuten skatt	2 355	-178
	<hr/>	<hr/>
	-29 834	-19 554
 <i>Avstämning av effektiv skatt</i>		
Resultat före skatt	50 387	93 063
Skattekostnad 20,60% (21,40%)	-10 380	-19 915
 Skatteeffekt av:		
Ej avdragsgilla kostnader	-23 491	-37
Ej skattepliktiga intäkter	0	150
Skattemässiga justeringar	2 141	418
Schablonintäkt periodiseringsfond	-150	-150
Tillägg på återförd periodiseringsfond	-309	-141
Skatt hänförlig till tidigare år	0	299
Förändring Uppskjuten skatt	2 355	-178
Summa	<hr/>	<hr/>
	-29 834	-19 554

NOTER

2022120701493

Not 13 Balanserade utgifter för utvecklingsarbeten och liknande arbeten

	Koncernen		Moderbolaget	
	2022-05-31	2021-05-31	2022-05-31	2021-05-31
Ingående anskaffningsvärde	15 800	0	0	0
Inköp	2 257	0	0	0
Inköp koncernbolag	0	15 800	0	0
Utgående ackumulerade anskaffningsvärden	18 057	15 800	0	0
Ingående avskrivningar	-10 343	0	0	0
Inköp koncernbolag	0	-10 192	0	0
Årets avskrivningar	-983	-151	0	0
Utgående ackumulerade avskrivningar	-11 326	-10 343	0	0
Utgående redovisat värde	6 731	5 457	0	0

Not 14 Koncessioner, patent, licenser, varumärken m.m.

	Koncernen		Moderbolaget	
	2022-05-31	2021-05-31	2022-05-31	2021-05-31
Ingående anskaffningsvärde	4 016	3 974	0	0
Inköp	68	42	0	0
Utgående ackumulerade anskaffningsvärden	4 084	4 016	0	0
Ingående avskrivningar	-2 735	-2 273	0	0
Försäljningar/utrangeringar	-20	-6	0	0
Årets avskrivningar	-471	-456	0	0
Utgående ackumulerade avskrivningar	-3 226	-2 735	0	0
Utgående redovisat värde	858	1 281	0	0

Not 15 Goodwill

	Koncernen		Moderbolaget	
	2022-05-31	2021-05-31	2022-05-31	2021-05-31
Ingående anskaffningsvärde	51 150	27 710	0	0
Inköp	1 753	23 440	0	0
Utgående ackumulerade anskaffningsvärden	52 903	51 150	0	0
Ingående avskrivningar	-25 697	-19 659	0	0
Årets avskrivningar	-6 862	-6 038	0	0
Utgående ackumulerade avskrivningar	-32 559	-25 697	0	0
Utgående redovisat värde	20 344	25 453	0	0

NOTER

Not 16 Byggnader och mark

	Koncernen		Moderbolaget	
	2022-05-31	2021-05-31	2022-05-31	2021-05-31
Ingående anskaffningsvärde	1 096 613	1 014 109	261 488	256 463
Inköp	57 891	85 259	1 483	5 025
Försäljningar/utrangeringar	-8 508	-11 774	0	0
Inköp koncernbolag	7 465	9 019	0	0
Utgående ackumulerade anskaffningsvärden	1 153 461	1 096 613	262 971	261 488
Ingående avskrivningar	-366 345	-345 196	-88 300	-81 511
Försäljningar/utrangeringar	1 048	6 048	0	0
Inköp koncernbolag	-247	-1 230	0	0
Årets avskrivningar	-28 088	-25 967	-6 776	-6 789
Utgående ackumulerade avskrivningar	-393 632	-366 345	-95 076	-88 300
Utgående redovisat värde	759 829	730 268	167 895	173 188
Redovisat värde byggnader	646 682	627 770	151 084	155 958
Redovisat värde markanläggningar	62 046	54 515	10 504	11 272
Redovisat värde mark	51 101	47 983	6 307	5 958
	759 829	730 268	167 895	173 188

Lokalerna är i huvudsak uthyrda koncerninternt men är ändå att betrakta som en förvaltningsfastighet. Vissa koncerninterna hyresgäster saknar formellt avtal medan vissa avtal löper med en hyra som inte är fullt marknadsanpassad, varför en nuvärdesberäknad kassaflödesvärdering skulle vara missvisande. Det är dock styrelsens bedömning att fastighetens marknadsvärde i vart fall överstiger taxeringsvärdet, givet utvecklingen på fastighetsmarknaden, hyresgästens bransch och ränteläget.

Not 17 Maskiner och andra tekniska anläggningar

	Koncernen		Moderbolaget	
	2022-05-31	2021-05-31	2022-05-31	2021-05-31
Ingående anskaffningsvärde	1 478 164	1 363 713	711 765	644 656
Inköp	51 262	124 344	4 476	69 664
Försäljningar/utrangeringar	-1 840	-10 282	-1 457	-2 555
Inköp koncernbolag	0	389	0	0
Utgående ackumulerade anskaffningsvärden	1 527 586	1 478 164	714 784	711 765
Ingående avskrivningar	-1 130 975	-1 024 681	-569 600	-524 308
Försäljningar/utrangeringar	1 647	9 802	1 264	2 555
Inköp koncernbolag	0	-346	0	0
Årets avskrivningar	-125 567	-115 750	-52 944	-47 847
Utgående ackumulerade avskrivningar	-1 254 895	-1 130 975	-621 280	-569 600
Utgående redovisat värde	272 691	347 189	93 504	142 165

NOTER**Not 18 Inventarier, verktyg och installationer**

	Koncernen		Moderbolaget	
	2022-05-31	2021-05-31	2022-05-31	2021-05-31
Ingående anskaffningsvärde	217 137	213 186	51 453	53 170
Inköp	20 269	17 086	1 752	424
Försäljningar/utrangeringar	-4 408	-17 097	0	-2 141
Inköp koncernbolag	0	3 962	0	0
Utgående ackumulerade anskaffningsvärden	232 998	217 137	53 205	51 453
Ingående avskrivningar	-160 082	-152 269	-40 329	-35 934
Försäljningar/utrangeringar	5 056	14 675	0	790
Inköp koncernbolag	0	-2 938	0	0
Årets avskrivningar	-20 429	-19 550	-4 818	-5 185
Utgående ackumulerade avskrivningar	-175 455	-160 082	-45 147	-40 329
Utgående redovisat värde	57 543	57 055	8 058	11 124

2022120701495

WELAND AB

Org.nr. 556069-3987

NOTER**Not 19 Andelar i koncernföretag
Moderbolaget**

			2022-05-31	2021-05-31
Företag		Antal/Kap.	Redovisat	Redovisat
Organisationsnummer	Säte	andel %	värde	värde
AB Petterssons Järnmanufaktur		1 000	19 400	19 400
556060-7557	Smålandsstenar	100%		
Aplagårdens Fastighetsförvaltning AB		1 000	4 876	4 876
556763-0081	Smålandsstenar	100%		
AT Installation AB		3 350	359	359
556080-5458	Göteborg	100%		
AT Service i Västerås AB		1 000	100	100
556459-4439	Smålandsstenar	100%		
Bendex AB		1 800	68 000	68 000
556622-4332	Hyltebruk	100%		
Daajob AB		500	5 000	5 000
556896-3879	Hyltebruk	100%		
Johanneskyrkan Fastighetsförvaltning AB		100	100	100
556553-9748	Smålandsstenar	100%		
Fjolner Fastighetsförvaltning AB		100	100	100
556718-2471	Smålandsstenar	100%		
Galleri G AB		1 000	130	130
556031-9807	Smålandsstenar	100%		
Gislaved Svarven Fastighetsförvaltning AB		1 000	0	2 360
556772-8349	Smålandsstenar	100%		
Gåvetorps Fastighetsförvaltning AB		500	0	1 486
556842-7800	Smålandsstenar	100%		
Hogstad Aluminium AB		100 000	8 516	8 516
556153-1541	Mjölby	100%		
Haghult Förvaltning AB		1 000	4 165	4 165
556491-4512	Smålandsstenar	100%		
Hylte Tryck AB		2 000	3 443	3 443
556250-6542	Smålandsstenar	100%		
Häfla Bruks AB		1 000	1 786	1 786
556238-7612	Finspång	100%		
Industrireklam i Halmstad AB		1 000	1 576	1 576
556201-0172	Smålandsstenar	100%		
Kåbe-mattan AB		1 000	12 422	12 422
556114-1713	Smålandsstenar	100%		
Nordic Venture AB		100	3 060	3 060
556238-7620	Smålandsstenar	100%		
Pintura Art AB		100	0	0
556274-4358	Smålandsstenar	100%		
Rotage AB		1 000	63 581	63 581
556211-6086	Kvänum	100%		
Skylink AB		6 355	3 130	3 130
556253-2373	Smålandsstenar	100%		
W Teknik i Småland AB		578 119	0	0
556857-8941	Smålandsstenar	100%		
Weland AS, Norge		3 000	3 186	3 186
923232206	Skedsmokorset	100%		

2022120701496

WELAND AB

Org.nr. 556069-3987

NOTER

2022120701497

Företag Organisationsnummer	Säte	Antal/Kap. andel %	Redovisat värde	Redovisat värde
Weland Aluminium AB 556097-3272	Smålandsstenar	500 100%	9 551	9 551
Weland Automation AB 556479-0391	Smålandsstenar	910 91%	23 625	23 625
Weland GmbH, Tyskland 161/7150	Lubeck	1 000 100%	162	162
Weland Industrifastigheter AB 556364-9184	Smålandsstenar	500 100%	50	50
Weland Leasing AB 556316-8078	Smålandsstenar	1 500 100%	150	150
Weland Ltd, England 1362925	Southampton	184 100%	1 510	1 510
Weland Medical AB 556226-6436	Smålandsstenar	1 000 100%	3 025	3 025
Weland OY, Finland 376.472	Pori	500 100%	2 808	2 808
Weland Plastic AB 556195-7654	Smålandsstenar	2 000 100%	8 603	8 603
Weland Projekt H AB 556790-2142	Smålandsstenar	3 000 100%	300	0
Weland & Sønner A/S, Danmark 64.351	Taastrup	1 000 100%	870	870
Weland softWare AB 556639-9738	Smålandsstenar	1 000 100%	18 597	18 597
Weland Solutions AB 556566-0114	Smålandsstenar	100 000 100%	19 435	19 435
Weland Stål AB 556141-3120	Ulricehamn	2 000 100%	185 962	185 962
Weland Utemiljö AB 556477-3108	Växjö	1 000 100%	500	500
Weland Welded Components AB 559150-3528	Smålandsstenar	500 100%	50	50
			<u>478 128</u>	<u>481 674</u>
Ingående anskaffningsvärde			598 546	574 721
Inköp			300	27 321
Försäljning/utrangeringar			-3 846	0
Omklassificeringar			0	-3 496
Utående ackumulerat anskaffningsvärde			<u>595 000</u>	<u>598 546</u>
Ingående nedskrivningar			<u>-116 872</u>	<u>-116 872</u>
Utående ackumulerade nedskrivningar			<u>-116 872</u>	<u>-116 872</u>
Utående redovisat värde			<u>478 128</u>	<u>481 674</u>

WELAND AB

Org.nr. 556069-3987

NOTER**Not 20 Andelar i intresseföretag och
gemensamt styrda företag
Koncernen**

			2022-05-31	2021-05-31
Företag		Antal/Kap.	Redovisat	Redovisat
Organisationsnummer	Säte	andel %	värde	värde
HW Energi AB 556732-9601	Gislaved	50 000 50,00%	17 550	17 550
Heliospectra AB 556695-2205	Borås	14 397 533 18,64%	1 497	76 622
Eco log Group AB 559079-0381	Söderhamn	280 414 44,42%	0	110 895
			<u>19 047</u>	<u>205 067</u>
Ingående anskaffningsvärde			205 067	102 582
Inköp			10 275	9 424
Omklassificeringar			0	93 061
Utgående ackumulerade anskaffningsvärden			215 342	205 067
Årets nedskrivningar			<u>-196 295</u>	<u>0</u>
Utgående ackumulerade nedskrivningar			<u>-196 295</u>	<u>0</u>
Utgående redovisat värde			19 047	205 067

Moderbolaget

			2022-05-31	2021-05-31
Företag		Antal/Kap.	Redovisat	Redovisat
Organisationsnummer	Säte	andel %	värde	värde
HW Energi AB 556732-9601	Gislaved	50 000 50,00%	17 550	17 550
Eco log Group AB 559079-0381	Söderhamn	280 414 44,42%	0	110 896
			<u>17 550</u>	<u>128 446</u>
Ingående anskaffningsvärde			128 446	17 550
Omklassificeringar			0	110 896
Utgående ackumulerade anskaffningsvärden			128 446	128 446
Årets nedskrivningar			<u>-110 896</u>	<u>0</u>
Utgående ackumulerade nedskrivningar			<u>-110 896</u>	<u>0</u>
Utgående redovisat värde			17 550	128 446

2022120701498

WELAND AB

Org.nr. 556069-3987

NOTER**Not 21 Andra långfristiga värdepappersinnehav
Koncernen**

2022-05-31

2021-05-31

Värdepapper
Onoterade aktier

62 392

43 848

62 39243 848**Moderbolaget**

2022-05-31

2021-05-31

Värdepapper
Onoterade aktier

25 015

25 015

25 01525 015**Not 22 Uppskjuten skatt
Koncernen**

2022-05-31

Byggnader och mark
Obeskattade reserver
Skattered inventarier 2021
Delsumma
KvittningTemporär
skillnadUppskjuten
skattefordranUppskjuten
skatteskuld

36 062

0

7 959

0

0

137 392

0

4 199

0

4 199

145 351

-4 199

-4 199

0

141 152

2021-05-31

Byggnader och mark
Obeskattade reserverTemporär
skillnadUppskjuten
skattefordranUppskjuten
skatteskuld

32 578

0

7 196

0

0

133 018

0

140 214**Moderbolaget**

2022-05-31

Byggnader och mark
Skattered inventarier 2021
Delsumma
KvittningTemporär
skillnadUppskjuten
skattefordranUppskjuten
skatteskuld

8 238

0

1 697

0

2 470

0

2 470

1 697

-1 697

-1 697

773

0

2021-05-31

Byggnader och mark

Temporär
skillnadUppskjuten
skattefordranUppskjuten
skatteskuld

7 393

0

1 582

0

1 582

2022120701499

NOTER

2022120701500

Not 23 Förutbetalda kostnader och upplupna intäkter

	Koncernen		Moderbolaget	
	2022-05-31	2021-05-31	2022-05-31	2021-05-31
Upplupna intäkter	19 886	22 663	4 852	2 584
Övriga poster	38 603	30 710	21 845	9 821
	<u>58 489</u>	<u>53 373</u>	<u>26 697</u>	<u>12 405</u>

Not 24 Kassa och bank

Bolagets slutliga moderbolag Weland Holding AB hanterar koncernens och därmed samtliga koncernbolags finansieringsbehov genom en central koncerncheckräkning i bank med underkonto för respektive bolag. Den juridiska innebörden är att moderbolaget äger bolagets likvida medel medan den ekonomiska innebörden är att bolaget disponerar medlen utifrån det koncerninterna avtalet. På balansdagen är bolagets överskott 263 351 (159 351) tkr vilket belopp redovisas som Kassa och bank. Koncernens överskott är 850 673 (740 220) tkr.

Not 25 Upplysningar om aktiekapital

	Antal aktier	Kvotvärde per aktie
Antal/värde vid årets ingång	1 000	1 000,00
Antal/värde vid årets utgång	1 000	1 000,00

Not 26 Periodiseringsfond

	Moderbolaget	
	2022-05-31	2021-05-31
Periodiseringsfond 2016	0	25 000
Periodiseringsfond 2017	21 500	21 500
Periodiseringsfond 2018	20 800	20 800
Periodiseringsfond 2019	25 000	25 000
Periodiseringsfond 2020	25 500	25 500
Periodiseringsfond 2021	28 000	28 000
Periodiseringsfond 2022	<u>49 000</u>	<u>0</u>
	169 800	145 800
Uppskjuten skatt i obeskattade reserver	40 347	38 596

Not 27 Långfristiga skulder

	Koncernen		Moderbolaget	
	2022-05-31	2021-05-31	2022-05-31	2021-05-31
Amortering inom 2 till 5 år	25 650	28 612	0	0
Amortering efter 5 år	61 985	65 601	0	0
	<u>87 635</u>	<u>94 213</u>	<u>0</u>	<u>0</u>

WELAND AB

Org.nr. 556069-3987

NOTER**Not 28 Checkräkningskredit**Beviljad checkräkningskredit
uppgår till:

Koncernen		Moderbolaget	
2022-05-31	2021-05-31	2022-05-31	2021-05-31
800	5 300	0	0

**Not 29 Upplupna kostnader och
förutbetalda intäkter**Upplupna löner och semesterlöner
Upplupna sociala avgifter
Upplupna räntekostnader
Övriga poster

Koncernen		Moderbolaget	
2022-05-31	2021-05-31	2022-05-31	2021-05-31
78 463	75 550	21 783	20 858
37 975	36 586	10 744	10 204
233	236	233	236
66 677	36 077	11 095	7 595
183 348	148 449	43 855	38 893

**Not 30 Skulder för vilka säkerheter
ställts**

Skulder till kreditinstitut

Koncernen		Moderbolaget	
2022-05-31	2021-05-31	2022-05-31	2021-05-31
94 223	100 843	0	0

**Not 31 Justering för poster som inte
ingår i kassaflödet**Av- och nedskrivningar
Vinst eller förlust vid försäljning
av materiella anläggningstillgångar
Avsättningar
Övriga poster

Koncernen		Moderbolaget	
2022-05-31	2021-05-31	2022-05-31	2021-05-31
182 421	167 912	64 538	59 821
3 298	6 651	-242	-386
2 944	-388	0	324
7 148	-6 121	-2 337	0
195 811	168 054	61 959	59 759

Not 32 Likvida medelKassa och bank
Kortfristiga placeringar

Koncernen		Moderbolaget	
2022-05-31	2021-05-31	2022-05-31	2021-05-31
886 686	740 219	271 306	166 896
4 062	2 869	0	0
890 748	743 088	271 306	166 896

2022120701501

NOTER

Not 33 Ställda säkerheter

	Koncernen		Moderbolaget	
	2022-05-31	2021-05-31	2022-05-31	2021-05-31
Fastighetsinteckningar	211 028	214 478	5 000	5 000
varav i eget förvar	-141 279	-144 729	0	0
Företagsinteckningar	214 330	214 330	70 000	70 000
varav i eget förvar	-130 250	-130 250	0	0
Summa ställda säkerheter	153 829	153 829	75 000	75 000

Not 34 Eventualförpliktelser

	Koncernen		Moderbolaget	
	2022-05-31	2021-05-31	2022-05-31	2021-05-31
Borgensförbindelser	64 364	70 858	10 175	12 175
Garantiförbindelser	20 640	60 545	16 012	24 855
	85 004	131 403	26 187	37 030

Not 35 Koncernförhållanden

Bolaget är helägt dotterbolag till Weland Holding AB, org nr 556259-5818, med säte i Smålandsstenar.
Övergripande koncernredovisning upprättas av:
Weland Holding AB, org nr 556259-5818, med säte i Smålandsstenar.
Koncernens fria reserver uppgår till 2 594 898 tkr.

Not 36 Definition av nyckeltal

Soliditet

Justerat eget kapital i procent av balansomslutning

Avkastning på eget kapital

Resultat efter finansiella poster i procent av genomsnittligt justerat eget kapital

Avkastning på totalt kapital

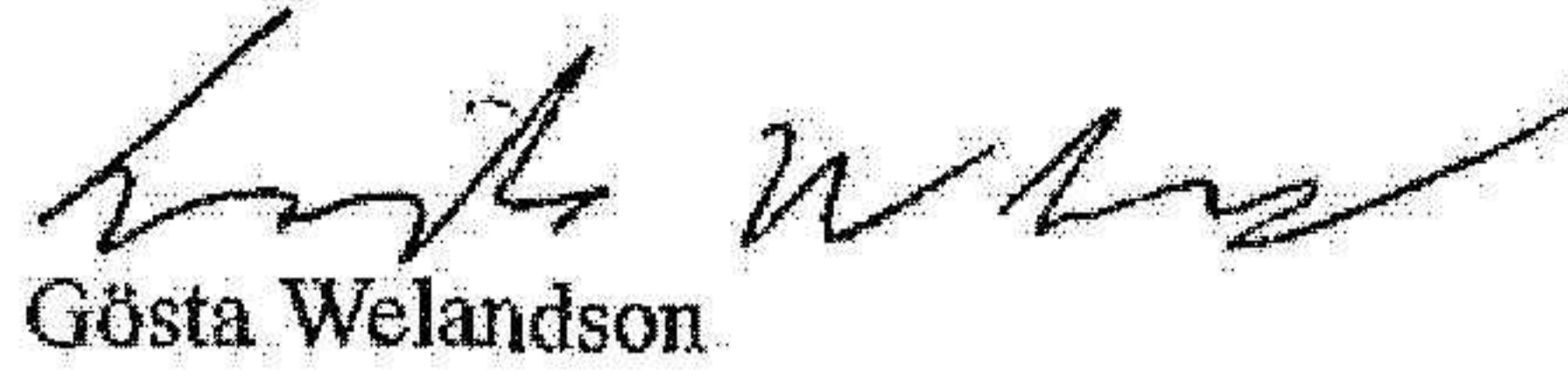
Rörelseresultat med tillägg för finansiella intäkter, i procent av genomsnittlig balansomslutning

WELAND AB
Org.nr. 556069-3987

NOTER

2022120701503

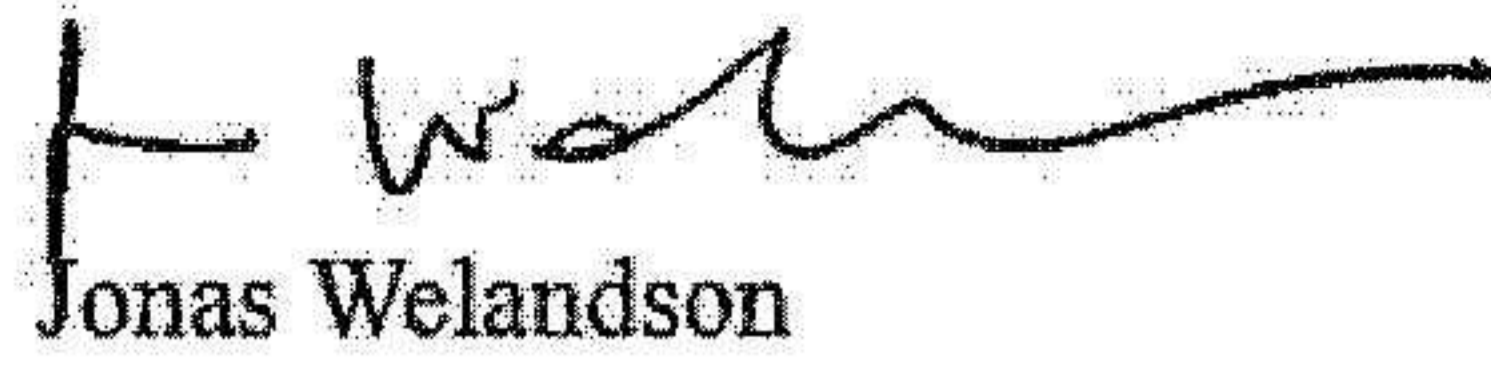
Smålandsstenar



Gösta Welandson
Ordförande
2022-11-30



Oscar Welandson
2022-11-30



Jonas Welandson
Verkställande direktör
2022-11-30



Staffan Gunnarsson
2022-11-30


Vår revisionsberättelse har lämnats den 30 november 2022.

Frejs Revisorer AB



Mikael Glimstedt
Auktoriserad revisor

Kopians likhet med originalet
bestyrkes.



Revisionsberättelse

Till bolagsstämman i Weland AB
Org.nr 556069-3987

Rapport om årsredovisningen och koncernredovisningen

Uttalanden

Vi har utfört en revision av årsredovisningen och koncernredovisningen för Weland AB för räkenskapsåret 2021-06-01 - 2022-05-31.

Enligt vår uppfattning har årsredovisningen och koncernredovisningen upprättats i enlighet med årsredovisningslagen och ger en i alla väsentliga avseenden rättvisande bild av moderbolagets och koncernens finansiella ställning per den 2022-05-31 och av dessas finansiella resultat och kassaflöde för året enligt årsredovisningslagen. Förvaltningsberättelsen är förenlig med årsredovisningens och koncernredovisningens övriga delar.

Vi tillstyrker därför att bolagsstämman fastställer resultaträkningen och balansräkningen för moderbolaget och koncernen.

Grund för uttalanden

Vi har utfört revisionen enligt International Standards on Auditing (ISA) och god revisionssed i Sverige. Vårt ansvar enligt dessa standarder beskrivs närmare i avsnittet *Revisorns ansvar*. Vi är oberoende i förhållande till moderbolaget och koncernen enligt god revisorssed i Sverige och har i övrigt fullgjort vårt yrkesetiska ansvar enligt dessa krav.

Vi anser att de revisionsbevis vi har inhämtat är tillräckliga och ändamålsenliga som grund för våra uttalanden.

Styrelsens och verkställande direktörens ansvar

Det är styrelsen och verkställande direktören som har ansvaret för att årsredovisningen och koncernredovisningen upprättas och att de ger en rättvisande bild enligt årsredovisningslagen. Styrelsen och verkställande direktören ansvarar även för den interna kontroll som de bedömer är nödvändig för att upprätta en årsredovisning och koncernredovisning som inte innehåller några väsentliga felaktigheter, vare sig dessa beror på oegentligheter eller misstag.

Vid upprättandet av årsredovisningen och koncernredovisningen ansvarar styrelsen och verkställande direktören för bedömningen av bolagets och koncernens förmåga att fortsätta verksamheten. De upplyser, när så är tillämpligt, om förhållanden som kan påverka förmågan att fortsätta verksamheten och att använda antagandet om fortsatt drift. Antagandet om fortsatt drift tillämpas dock inte om styrelsen och verkställande direktören avser att likvidera bolaget, upphöra med verksamheten eller inte har något realistiskt alternativ till att göra något av detta.

Revisorns ansvar

Våra mål är att uppnå en rimlig grad av säkerhet om huruvida årsredovisningen och koncernredovisningen som helhet inte innehåller några väsentliga felaktigheter, vare sig dessa beror på oegentligheter eller misstag, och att lämna en revisionsberättelse som innehåller våra uttalanden. Rimlig säkerhet är en hög grad av säkerhet, men är ingen garanti för att en revision som utförs enligt ISA och god revisionssed i Sverige alltid kommer att upptäcka en väsentlig felaktighet om en sådan finns. Felaktigheter kan uppstå på grund av oegentligheter eller misstag och anses vara väsentliga om de enskilt eller tillsammans rimligen kan förväntas påverka de ekonomiska beslut som användare fattar med grund i årsredovisningen och koncernredovisningen.

Som del av en revision enligt ISA använder vi professionellt omdöme och har en professionellt skeptisk inställning under hela revisionen. Dessutom:

- identifierar och bedömer vi riskerna för väsentliga felaktigheter i årsredovisningen och koncernredovisningen, vare sig dessa beror på oegentligheter eller misstag, utformar och utför granskningsåtgärder bland annat utifrån dessa risker och inhämtar revisionsbevis som är tillräckliga och ändamålsenliga för att utgöra en grund för våra uttalanden. Risker för att inte upptäcka en väsentlig felaktighet till följd av oegentligheter är högre än för en väsentlig felaktighet som beror på misstag, eftersom oegentligheter kan innefatta agerande i maskopi, förfalskning, avsiktliga utelämnanden, felaktig information eller åsidosättande av intern kontroll.
- skaffar vi oss en förståelse av den del av bolagets interna kontroll som har betydelse för vår revision för att utforma granskningsåtgärder som är lämpliga med hänsyn till omständigheterna, men inte för att uttala oss om effektiviteten i den interna kontrollen.
- utvärderar vi lämpligheten i de redovisningsprinciper som används och rimligheten i styrelsens och verkställande direktörens uppskattningar i redovisningen och tillhörande upplysningar.
- drar vi en slutsats om lämpligheten i att styrelsen och verkställande direktören använder antagandet om fortsatt drift vid upprättandet av årsredovisningen och koncernredovisningen. Vi drar också en slutsats, med grund i de inhämtade revisionsbevisen, om huruvida det finns någon väsentlig osäkerhetsfaktor som avser sådana händelser eller förhållanden som kan leda till betydande tvivel om bolagets och koncernens förmåga att fortsätta verksamheten. Om vi drar slutsatsen att det finns en väsentlig osäkerhetsfaktor, måste vi i revisionsberättelsen fästa uppmärksamheten på upplysningarna i årsredovisningen och koncernredovisningen om den väsentliga osäkerhetsfaktorn eller, om sådana upplysningar är otillräckliga, modifiera uttalandet om årsredovisningen och koncernredovisningen. Våra slutsatser baseras på de revisionsbevis som inhämtas fram till datumet för revisionsberättelsen. Dock kan framtida händelser eller förhållanden göra att ett bolag och en koncern inte längre kan fortsätta verksamheten.
- utvärderar vi den övergripande presentationen, strukturen och innehållet i årsredovisningen och koncernredovisningen, däribland upplysningarna, och om årsredovisningen och koncernredovisningen återger de underliggande transaktionerna och händelserna på ett sätt som ger en rättvisande bild.
- inhämtar vi tillräckliga och ändamålsenliga revisionsbevis avseende den finansiella informationen för enheterna eller affärsaktiviteterna inom koncernen för att göra ett uttalande avseende koncernredovisningen. Vi ansvarar för styrning, övervakning och utförande av koncernrevisionen. Vi är ensamt ansvariga för våra uttalanden.

Vi måste informera styrelsen om bland annat revisionens planerade omfattning och inriktning samt tidpunkten för den. Vi måste också informera om betydelsefulla iakttagelser under revisionen, däribland de eventuella betydande brister i den interna kontrollen som vi identifierat.

Rapport om andra krav enligt lagar och andra författningar

Uttalanden

Utöver vår revision av årsredovisningen och koncernredovisningen har vi även utfört en revision av styrelsens och verkställande direktörens förvaltning för Weland AB för räkenskapsåret 2021-06-01 - 2022-05-31 samt av förslaget till dispositioner beträffande bolagets vinst eller förlust.

Vi tillstyrker att bolagsstämman disponerar vinsten enligt förslaget i förvaltningsberättelsen och beviljar styrelsens ledamöter och verkställande direktören ansvarsfrihet för räkenskapsåret.

Grund för uttalanden

Vi har utfört revisionen enligt god revisionsred i Sverige. Vårt ansvar enligt denna beskrivs närmare i avsnittet *Revisorns ansvar*. Vi är oberoende i förhållande till moderbolaget och koncernen enligt god revisionsred i Sverige och har i övrigt fullgjort vårt yrkesetiska ansvar enligt dessa krav.

Vi anser att de revisionsbevis vi har inhämtat är tillräckliga och ändamålsenliga som grund för våra uttalanden.

Styrelsens och verkställande direktörens ansvar

Det är styrelsen som har ansvaret för förslaget till dispositioner beträffande bolagets vinst eller förlust. Vid förslag till utdelning innefattar detta bland annat en bedömning av om utdelningen är försvarlig med hänsyn till de krav som bolagets och koncernens verksamhetsart, omfattning och risker ställer på storleken av moderbolagets och koncernens egna kapital, konsolideringsbehov, likviditet och ställning i övrigt.

Styrelsen ansvarar för bolagets organisation och förvaltningen av bolagets angelägenheter. Detta innefattar bland annat att fortlöpande bedöma bolagets och koncernens ekonomiska situation och att tillse att bolagets organisation är utformad så att bokföringen, medelsförvaltningen och bolagets ekonomiska angelägenheter i övrigt kontrolleras på ett betryggande sätt. Verkställande direktören ska sköta den löpande förvaltningen enligt styrelsens riktlinjer och anvisningar och bland annat vidta de åtgärder som är nödvändiga för att bolagets bokföring ska fullgöras i överensstämmelse med lag och för att medelsförvaltningen ska skötas på ett betryggande sätt.

Revisorns ansvar

Vårt mål beträffande revisionen av förvaltningen, och därmed vårt uttalande om ansvarsfrihet, är att inhämta revisionsbevis för att med en rimlig grad av säkerhet kunna bedöma om någon styrelseledamot eller verkställande direktören i något väsentligt avseende:

- företagit någon åtgärd eller gjort sig skyldig till någon försummelse som kan föranleda ersättningsskyldighet mot bolaget, eller
- på något annat sätt handlat i strid med aktiebolagslagen, årsredovisningslagen eller bolagsordningen.

Vårt mål beträffande revisionen av förslaget till dispositioner av bolagets vinst eller förlust, och därmed vårt uttalande om detta, är att med rimlig grad av säkerhet bedöma om förslaget är förenligt med aktiebolagslagen.

Rimlig säkerhet är en hög grad av säkerhet, men ingen garanti för att en revision som utförs enligt god revisionsred i Sverige alltid kommer att upptäcka åtgärder eller försummelser som kan föranleda ersättningsskyldighet mot bolaget, eller att ett förslag till dispositioner av bolagets vinst eller förlust inte är förenligt med aktiebolagslagen.

Σ

Som en del av en revision enligt god revisionssed i Sverige använder vi professionellt omdöme och har en professionellt skeptisk inställning under hela revisionen. Granskningen av förvaltningen och förslaget till dispositioner av bolagets vinst eller förlust grundar sig främst på revisionen av räkenskaperna. Vilka tillkommande granskningsåtgärder som utförs baseras på vår professionella bedömning med utgångspunkt i risk och väsentlighet. Det innebär att vi fokuserar granskningen på sådana åtgärder, områden och förhållanden som är väsentliga för verksamheten och där avsteg och överträdelser skulle ha särskild betydelse för bolagets situation. Vi går igenom och prövar fattade beslut, beslutsunderlag, vidtagna åtgärder och andra förhållanden som är relevanta för vårt uttalande om ansvarsfrihet. Som underlag för vårt uttalande om styrelsens förslag till dispositioner beträffande bolagets vinst eller förlust har vi granskat om förslaget är förenligt med aktiebolagslagen.

Smålandsstenar den 30 november 2022

Frejs Revisorer AB



Mikael Glimstedt
Auktoriserad revisor

Kopians likhet med originalet
bestyrkes.

