

Styrelsen och verkställande direktören för

din-X Energy AB

Org nr 556085-5966

får härmed avge

Årsredovisning

för räkenskapsåret 1 januari - 31 december 2022

<u>Innehåll:</u>	<u>sida</u>
Förvaltningsberättelse	2
Resultaträkning	3
Balansräkning	4
Kassaflödesanalys	6
Förändring i Eget kapital	6
Noter med redovisningsprinciper och bokslutskommentarer	7
Underskrifter	15

Om inte annat särskilt anges, redovisas alla belopp i KSEK. Uppgifter inom parantes avser föregående år.



This file is sealed with a digital signature.
The seal is a guarantee for the authenticity
of the document.

Document ID:
569DC41AC3F74BDEAFF68BE13BC5F3D1

Förvaltningsberättelse

Allmänt om verksamheten

din-X Energy AB bedriver främst handel med bensin och diesel. Försäljningen sker genom anslutna återförsäljare, som i sin tur säljer vidare till konsument. Försäljningen sker också genom stationer som drivs i egen regi.

Utveckling av företagets verksamhet, resultat och ställning

<i>Ekonomisk översikt</i>	2022	2021	2020	2019
Nettoomsättning	2 514 625	1 928 003	1 553 418	1 676 970
Resultat efter fin. Poster	48 648	65 714	74 620	50 118
Balansomslutning	273 415	206 230	197 005	174 941
Soliditet % (EK+ 79,4% obesk res/tot tillg)	34	44	60	33
Medelantalet anställda	11	11	11	11

Väsentliga händelser under räkenskapsåret/

Viktiga förhållanden

Under 2022 utökades stationsnätet med 9 stationer vilket bidragit till en ökad omsättning. Även det höga drivmedelspriset under året har påverkat omsättningen.

Hållbarhetsredovisning

Bolaget upprättar hållbarhetsredovisning i enlighet med ARL 6 kap. Hållbarhetsrapporten är publicerad på bolagets hemsida <http://www.din-x.se>.

Förväntad framtida utveckling samt väsentliga risker och osäkerhetsfaktorer

Bolaget har som mål att fortsatt öka antalet stationer i nätet, främst genom att etablera sig på orter som förlorat sin drivmedelsservice.

Bolaget är exponerat för osäkerhetsfaktorer i branschen kopplat till såväl politiska beslut avseende drivmedel som svängningar i marknadspriset på bränsle.

Tillstånds- eller anmälningspliktig verksamhet enligt miljöbalken

Bolagets återförsäljare är egna verksamhetsutövare. Av stationerna är 37 (41) anmälningspliktiga enligt miljöbalken. Anmälningsplikten avser anläggningar där mer än 1.000 m³ (få 1.000 m³) motorbränsle hanteras per år. Depåanläggningen i Helsingborg är klassad som C-anläggning och är anmäld enligt miljöbalkens krav.


Förslag till disposition av företaget vinst eller förlust

Styrelsen föreslår att fritt eget kapital, kronor 65 188 745, disponeras enligt följande:

Balanserad vinst		62 994
Årets resultat		2 194
	Summa	<u>65 188</u>

Balanseras i ny räkning		65 188
	Summa	<u>65 188</u>

Vad beträffar resultat och ställning i övrigt, hänvisas till efterföljande resultat- och balansräkningar med tillhörande noter.



This file is sealed with a digital signature.
The seal is a guarantee for the authenticity
of the document.

Document ID:
569DC41AC3F74BDEAFF68BE13BC5F3D1

Resultaträkning

	Not	2022	2021
Nettoomsättning		2 514 625	1 928 003
Kostnad för sålda varor		-2 434 473	-1 829 778
Bruttoresultat		80 152	98 225
Försäljningskostnader		-20 152	-19 668
Administrationskostnader		-10 619	-11 957
Övriga rörelseintäkter		1 976	2 111
Övriga rörelsekostnader		-2 843	-2 367
Rörelseresultat	1,3	48 514	66 344
	2		
Resultat från finansiella poster			
Ränteintäkter och liknande resultatposter	4	1 303	183
Räntekostnader och liknande resultatposter	5	-1 169	-813
Resultat efter finansiella poster		48 648	65 714
Bokslutsdispositioner			
Koncernbidrag, lämnade		-46 508	-
Resultat före skatt		2 140	65 714
Skatt på årets resultat	6	54	-13 576
Årets resultat		2 194	52 138

2023050916746



This file is sealed with a digital signature.
The seal is a guarantee for the authenticity
of the document.

Document ID:
569DC41AC3F74BDEAFF68BE13BC5F3D1

Balansräkning

	Not	2022-12-31	2021-12-31
TILLGÅNGAR			
Anläggningstillgångar			
Materiella anläggningstillgångar			
Byggnader och mark	7	3 744	3 765
Maskiner och andra tekniska anläggningar	8	69 083	69 859
Inventarier, verktyg och installationer	9	797	747
Pågående nyanläggningar och förskott avseende materiella anläggningstillgångar	10	2 918	3 488
		<u>76 542</u>	<u>77 859</u>
Finansiella anläggningstillgångar			
Andra långfristiga värdepappersinnehav	11	810	565
Uppskjuten skattefordran	12	209	154
		<u>1 019</u>	<u>719</u>
Summa anläggningstillgångar		77 561	78 578
Omsättningstillgångar			
Varulager m m			
Färdiga varor och handelsvaror		56 669	47 237
		<u>56 669</u>	<u>47 237</u>
Kortfristiga fordringar			
Kundfordringar		19 216	15 517
Fordringar hos moderföretag		55 485	25 015
Aktuell skattefordran		8 552	—
Övriga fordringar		336	1 155
Förutbetalda kostnader och upplupna intäkter	13	1 230	2 429
		<u>84 819</u>	<u>44 116</u>
Kassa och bank		54 366	38 299
Summa omsättningstillgångar		195 854	127 652
SUMMA TILLGÅNGAR		273 415	206 230

2023050916747




This file is sealed with a digital signature.
The seal is a guarantee for the authenticity
of the document.

Document ID:
569DC41AC3F74BDEAFF68BE13BC5F3D1

Balansräkning

	Not	2022-12-31	2021-12-31
EGET KAPITAL OCH SKULDER			
Eget kapital			
<i>Bundet eget kapital</i>			
Aktiekapital (100 aktier á 1 000 SEK)		100	100
Reservfond		41	41
		<u>141</u>	<u>141</u>
<i>Fritt eget kapital</i>			
Balanserat resultat		62 994	10 856
Årets resultat		2 194	52 138
		<u>65 188</u>	<u>62 994</u>
		65 329	63 135
Obeskattade reserver			
Akkumulerade överavskrivningar		23 155	23 155
Periodiseringsfonder	14	12 500	12 500
		<u>35 655</u>	<u>35 655</u>
Avsättningar			
Avsättningar för pensioner och liknande förpliktelser	15	1 017	746
Övriga avsättningar	16	500	500
		<u>1 517</u>	<u>1 246</u>
Kortfristiga skulder			
Leverantörsskulder		121 740	83 056
Aktuell skatteskuld		–	1 548
Skulder till kreditinstitut		30 000	–
Övriga skulder		2 355	1 952
Upplupna kostnader och förutbetalda intäkter	17	16 819	19 638
		<u>170 914</u>	<u>106 194</u>
SUMMA EGET KAPITAL OCH SKULDER		273 415	206 230

2023050916748



This file is sealed with a digital signature.
The seal is a guarantee for the authenticity
of the document.

Document ID:
569DC41AC3F74BDEAFF68BE13BC5F3D1

Kassaflödesanalys

		2022	2021
Den löpande verksamheten			
Resultat efter finansiella poster	19	48 648	65 714
Justering för poster som inte ingår i kassaflödet	21	13 614	12 961
		<u>62 262</u>	<u>78 675</u>
Betald inkomstskatt		-10 100	-13 526
Kassaflöde från den löpande verksamheten före förändringar av rörelsekapital		<u>52 162</u>	<u>65 149</u>
<i>Förändringar i rörelsekapital</i>			
Ökning(-)/Minskning(+) av varulager		-9 432	-12 640
Ökning(-)/Minskning(+) av rörelsefordringar		-32 150	-29 228
Ökning(+)/Minskning(-) av rörelseskulder		36 267	36 396
Kassaflöde från den löpande verksamheten		<u>46 847</u>	<u>59 677</u>
Investeringsverksamheten			
Förvärv av materiella anläggningstillgångar		-12 306	-14 404
Avyttring av materiella anläggningstillgångar		280	100
Placering i övriga finansiella anläggningstillgångar		-246	-70
Sålda andelar i dotterbolag		—	—
Kassaflöde från investeringsverksamheten		<u>-12 272</u>	<u>-14 374</u>
Finansieringsverksamheten			
Ökning kortfristiga finansiella skulder		30 000	—
Lämnade koncernbidrag		-46 508	—
Utbetald utdelning		—	-80 000
Kassaflöde från finansieringsverksamheten		<u>-16 508</u>	<u>-80 000</u>
Årets kassaflöde		<u>18 067</u>	<u>-34 697</u>
Likvida medel vid årets början		<u>36 299</u>	<u>70 996</u>
Likvida medel vid årets slut	20	<u>54 366</u>	<u>36 299</u>

Förändring Eget kapital

	Bundet eget kapital		Fritt eget kapital	
	Aktie- kapital	Reserv- fond	Bal.res inkl årets resultat	Summa eget kapital
Ingående balans	100	41	62 994	63 135
Årets resultat			2 194	2 194
<i>Transaktioner med ägare</i>				
Utdelning			—	—
Vid årets utgång	<u>100</u>	<u>41</u>	<u>65 188</u>	<u>65 329</u>



This file is sealed with a digital signature.
The seal is a guarantee for the authenticity
of the document.

Document ID:
569DC41AC3F74BDEAFF68BE13BC5F3D1

2023050916749

Noter

Redovisningsprinciper

Årsredovisningen har upprättats i enlighet med årsredovisningslagen och Bokföringsnämndens allmänna råd BFAR 2012:1 Årsredovisning och koncernredovisning (K3).

Tillgångar, avsättningar och skulder har värderats till anskaffningsvärden om inget annat anges nedan.

Materiella anläggningstillgångar

Materiella anläggningstillgångar redovisas till anskaffningsvärde minskat med ackumulerade avskrivningar och nedskrivningar. I anskaffningsvärdet ingår förutom inköpspris även utgifter som är direkt hänförliga till förvärvet.

Avskrivningar

Avskrivning sker linjärt över tillgångens beräknade nyttjandeperiod eftersom det återspeglar den förväntade förbrukningen av tillgångens framtida ekonomiska fördelar. Avskrivningen redovisas som kostnad i resultaträkningen.

Bensinstationsanläggningar	10-20%
Cisterner, depåanläggningar	4%
Fordon	20%
Kontorsinventarier	10%
Datorutrustning	20%
Byggnader	4-5%
Markanläggningar	5%

Leasing

Alla leasingavtal redovisas som operationella leasingavtal.

Leasingavgifterna enligt operationella leasingavtal, inklusive förhöjd förstagångshyra men exklusive utgifter för tjänster som försäkring och underhåll, redovisas som kostnad linjärt över leasingperioden.

Varulager

Varulagret är upptaget till det lägsta av anskaffningsvärdet och nettoförsäljningsvärdet. Därvid har inkuransrisk beaktats.

I anskaffningsvärdet ingår förutom utgifter för inköp även utgifter för att bringa varorna till deras aktuella plats och skick.

Finansiella tillgångar och skulder

Finansiella tillgångar och skulder redovisas i enlighet med kapitel 11 (Finansiella instrument värderade utifrån anskaffningsvärdet) i BFAR 2012:1.

Redovisning i och borttagande från balansräkningen

En finansiell tillgång eller finansiell skuld tas upp i balansräkningen när företaget blir part i instrumentets avtalsmässiga villkor. En finansiell tillgång tas bort från balansräkningen när den avtalsenliga rätten till kassaflödet från tillgången har upphört eller reglerats. Detsamma gäller när de risker och fördelar som är förknippade med innehavet i allt väsentligt överförs till annan part och företaget inte längre har kontroll över den finansiella tillgången. En finansiell skuld tas bort från balansräkningen när den avtalade förpliktelsen fullgjorts eller upphört.



This file is sealed with a digital signature.
The seal is a guarantee for the authenticity
of the document.

Document ID:
569DC41AC3F74BDEAFF68BE13BC5F3D1

din-X Energy AB

Org nr 556085-5968

Värdering av finansiella tillgångar

Finansiella tillgångar värderas vid första redovisningstillfället till anskaffningsvärde, inklusive eventuella transaktionsutgifter som är direkt hänförliga till förvärvet av tillgången.

Kundfordringar och övriga fordringar som utgör omsättningstillgångar värderas individuellt till det belopp som beräknas inflyta.

Finansiella anläggningstillgångar värderas efter första redovisningstillfället till anskaffningsvärde med avdrag för eventuella nedskrivningar och med tillägg för eventuella uppskrivningar.

Andelar i dotterföretag, intresseföretag och gemensamt styrda företag redovisas till anskaffningsvärde minskat med ackumulerade nedskrivningar.

Värdering av finansiella skulder

Finansiella skulder värderas till upplupet anskaffningsvärde.

Ersättningar till anställda

Ersättningar till anställda efter avslutad anställning

Klassificering

Planer för ersättningar efter avslutad anställning klassificeras som avgiftsbestämda.

Vid avgiftsbestämda planer betalas fastställda avgifter till ett annat företag, normalt ett försäkringsföretag, och har inte längre någon förpliktelse till den anställda när avgiften är betald. Storleken på den anställdes ersättningar efter avslutad anställning är beroende av de avgifter som har betalats och den kapitalavkastning som avgifterna ger.

Avgiftsbestämda planer

Avgifterna för avgiftsbestämda planer redovisas som kostnad. Obetalda avgifter redovisas som skuld.

Avsättningar

Företaget gör en avsättning när det finns en legal eller informell förpliktelse och en tillförlitlig uppskattning av beloppet kan göras. Företaget nuvärdesberäknar förpliktelser som väntas regleras efter mer än tolv månader. Den ökning av avsättningen som beror på att tid förflyter redovisas som räntekostnad.

Avsättningar för omstrukturering görs när det föreligger en fastställd och utförlig omstruktureringsplan och berörda personer har informerats.

Ingen avsättning görs för framtida rörelseförluster.

Skatt

Skatt på årets resultat i resultaträkningen består av aktuell skatt och uppskjuten skatt. Aktuell skatt är inkomstskatt för innevarande räkenskapsår som avser årets skattepliktiga resultat och den del av tidigare räkenskapsårs inkomstskatt som ännu inte har redovisats. Uppskjuten skatt är inkomstskatt för skattepliktigt resultat avseende framtida räkenskapsår till följd av tidigare transaktioner eller händelser.

Uppskjuten skatteskuld redovisas för alla skattepliktiga temporära skillnader, dock särredovisas inte uppskjuten skatt hänförlig till obeskattade reserver eftersom obeskattade reserver redovisas som en egen post i balansräkningen. Uppskjuten skattefordran redovisas för avdragsgilla temporära skillnader och för möjligheten att i framtiden använda skattemässiga underskottsavdrag. Värderingen baseras på hur det redovisade värdet för motsvarande tillgång eller skuld förväntas återvinnas respektive regleras. Beloppen baseras på de skattesatser och skatteregler som är beslutade före balansdagen och har inte nuvärdeberäknats.

Intäkter

Det inflöde av ekonomiska fördelar som företaget erhållit eller kommer att erhålla för egen räkning redovisas som intäkt. Intäkter värderas till verkliga värdet av det som erhållits eller kommer att erhållas, med avdrag för rabatter.

Försäljning av varor

Vid försäljning av varor redovisas intäkten vid leverans.



This file is sealed with a digital signature.
The seal is a guarantee for the authenticity
of the document.

Document ID:
569DC41AC3F74BDEAFF68BE13BC5F3D1

Ränta och utdelning

Intäkt redovisas när de ekonomiska fördelarna som är förknippade med transaktionen sannolikt kommer att tillfalla företaget samt när inkomsten kan beräknas på ett tillförlitligt sätt.

Ränta redovisas som intäkt enligt effektivräntemetoden.

Utdelning redovisas när behörigt organ har fattat beslut om att utdelning ska lämnas.

Kassaflödesanalys

Kassaflödesanalysen upprättas enligt indirekt metod. Det redovisade kassaflödet omfattar endast transaktioner som medfört in- eller utbetalningar.

Som likvida medel klassificerar företaget, förutom kassamedel, disponibla tillgodohavanden hos banker och andra kreditinstitut samt kortfristiga likvida placeringar som är noterade på en marknadsplats och har en kortare löptid än tre månader från anskaffningstidpunkten. Spärrade medel klassificeras inte som likvida medel. Förändringar i spärrade medel redovisas i investeringsverksamheten.

Not 1 Anställda, personalkostnader och arvoden till styrelse och revisorer

Medelantalet anställda

	2022	varav män	2021	varav män
Sverige	11	0%	11	0%
Totalt	11	0%	11	0%

Löner och andra ersättningar samt sociala kostnader, inklusive pensionskostnader

	2022	2021
Löner och ersättningar	10 706	12 618
Sociala kostnader	4 900	5 744
(varav pensionskostnad) 1)	(1 873)	(1 820)

1) Av företagets pensionskostnader avser 892 tkr (f.å. 831 tkr) företagets ledning avseende 1 (1) personer. Företagets utestående pensionsförpliktelser till dessa uppgår till 860 tkr, varav 808 tkr redovisas som avsättningar och 52 tkr som ansvarsförbindelser.

Arvode och kostnadsersättning till revisorer

	2022	2021
<i>Öhrlings PricewaterhouseCoopers AB</i>		
Revisionsuppdrag	246	303
Andra uppdrag	83	—

Kommentar

Med revisionsuppdrag avses granskning av årsredovisningen och bokföringen samt styrelsens och verkställande direktörens förvaltning, övriga arbetsuppgifter som det ankommer på företagets revisor att utföra samt rådgivning eller annat biträde som föranleds av iakttagelser vid sådan granskning eller genomförandet av sådana övriga arbetsuppgifter.

Not 2 Avskrivningar av materiella och immateriella anläggningstillgångar

	2022	2021
<i>Avskrivningar enligt plan fördelade per funktion</i>		
Kostnad för sålda varor	12 593	11 699
Försäljningskostnader	402	373
Administrationskostnader	402	373
	13 397	12 445



This file is sealed with a digital signature.
The seal is a guarantee for the authenticity
of the document.

Document ID:
569DC41AC3F74BDEAFF68BE13BC5F3D1

2023050916752

Not 3 Operationell leasing

Leasingavtal där företaget är leasetagare

<i>Framtida minimileaseavgifter avseende icke uppsägningsbara operationella leasingavtal</i>	<u>2022-12-31</u>	<u>2021-12-31</u>
Inom ett år	5 743	5 721
Mellan ett och fem år	13 350	14 708
Senare än fem år	6 033	2 793
	<u>25 126</u>	<u>23 222</u>
	<u>2022</u>	<u>2021</u>
Räkenskapsårets kostnadsförda leasingavgifter	5 776	5 490

Den operationella leasingen utgörs i allt väsentligt av arrende av mark för drivmedelsstationerna. Avtalen löper normalt på tio år. I övrigt består leasingen av avtal gällande lokalhyra, kontorsmaskiner och bilar. Storleken på de framtida leasingavgifterna baseras dels på utvecklingen av konsumentprisindex, dels på företagets omsättningstillväxt.

Not 4 Ränteläntäcker och liknande resultatposter

	<u>2022</u>	<u>2021</u>
Ränteläntäcker, koncernföretag	1 280	171
Ränteläntäcker, övriga	23	12

Not 5 Räntekostnader och liknande resultatposter

	<u>2022</u>	<u>2021</u>
Räntekostnader, övriga	-1 169	-813

Not 6 Skatt på årets resultat

	<u>2022</u>	<u>2021</u>
Aktuell skattekostnad	-	-13 600
Uppskjuten skatt	54	24
	<u>54</u>	<u>-13 576</u>

Avstämning av effektiv skatt

	<u>2022</u>		<u>2021</u>	
	Procent	Belopp	Procent	Belopp
Resultat före skatt		2 140		65 714
Skatt enligt gällande skattesats för moderföretaget	20,6%	-441	20,6%	-13 537
Ej avdragsgilla kostnader	3,9%	-83	0,1%	-63
Ej skattepliktiga intäkter	-0,3%	7	0,0%	-
Skattereduktion för inventarier 2021	-22,9%	491	0,0%	-
Mottaget negativt räntenetto från koncernbolag	-1,2%	26	0,0%	-
Uppskjuten skatt	-2,5%	54	0,0%	24
Redovisad effektiv skatt	-2,5%	54	20,7%	-13 576



This file is sealed with a digital signature. The seal is a guarantee for the authenticity of the document.

Document ID:
569DC41AC3F74BDEAFF68BE13BC5F3D1


2023050916753

2023050916754

Not 7	Byggnader och mark	
	2022-12-31	2021-12-31
<i>Ackumulerade anskaffningsvärden</i>		
Vid årets början	5 896	5 378
Nyanskaffningar	-	836
Avyttringar och utrangeringar	-	-318
Vid årets slut	<u>5 896</u>	<u>5 896</u>
<i>Ackumulerade avskrivningar</i>		
Vid årets början	-2 131	-2 417
Återförda avskrivningar på avyttringar och utrangeringar	-	318
Årets avskrivning	-21	-32
	<u>-2 152</u>	<u>-2 131</u>
Redovisat värde vid årets slut	3 744	3 765
Varav mark	<u>2022-12-31</u>	<u>2021-12-31</u>
Ackumulerade anskaffningsvärden	<u>3 744</u>	<u>3 744</u>
Redovisat värde vid årets slut	<u>3 744</u>	<u>3 744</u>

Not 8	Maskiner och andra tekniska anläggningar	
	2022-12-31	2021-12-31
<i>Ackumulerade anskaffningsvärden</i>		
Vid årets början	180 755	171 504
Nyanskaffningar	11 111	11 005
Omklassificeringar	1 314	1 578
Avyttringar och utrangeringar	-1 993	-3 332
	<u>191 187</u>	<u>180 755</u>
<i>Ackumulerade avskrivningar</i>		
Vid årets början	-110 896	-102 159
Återförda avskrivningar på avyttringar och utrangeringar	1 865	3 332
Årets avskrivning	-13 073	-12 069
	<u>-122 104</u>	<u>-110 896</u>
Redovisat värde vid årets slut	69 083	69 859

Not 9	Inventarier, verktyg och installationer	
	2022-12-31	2021-12-31
<i>Ackumulerade anskaffningsvärden</i>		
Vid årets början	5 065	5 065
Nyanskaffningar	450	-
Avyttringar och utrangeringar	-410	-
	<u>5 105</u>	<u>5 065</u>
<i>Ackumulerade avskrivningar</i>		
Vid årets början	-4 318	-3 974
Återförda avskrivningar på avyttringar och utrangeringar	312	-
Årets avskrivning på anskaffningsvärden	-302	-344
	<u>-4 308</u>	<u>-4 318</u>
Redovisat värde vid årets slut	797	747



This file is sealed with a digital signature.
The seal is a guarantee for the authenticity
of the document.

Document ID:
569DC41AC3F74BDEAFF68BE13BC5F3D1

2023050916755

Not 10 Pågående nyanläggningar och förskott avseende materiella anläggningstillgångar

	2022-12-31	2021-12-31
Vid årets början	3 488	2 502
Omklassificeringar	-1 314	-1 578
Investeringar	744	2 564
Redovisat värde vid årets slut	2 918	3 488

Not 11 Andra långfristiga värdepappersinnehav

	2022-12-31	2021-12-31
<i>Ackumulerade anskaffningsvärden</i>		
Vid årets början	565	495
Tillkommande tillgångar	245	70
Avgående tillgångar	-	-
Redovisat värde vid årets slut	810	565

Not 12 Uppskjuten skatt

	2022-12-31		
	Uppskjuten skattefordran	Uppskjuten skatteskuld	Netto
Övriga temporära skillnader	209	-	-
Uppskjuten skattefordran/skuld (netto)	209	-	-
	2021-12-31		
	Uppskjuten skattefordran	Uppskjuten skatteskuld	Netto
Övriga temporära skillnader	154	-	154
Uppskjuten skattefordran/skuld (netto)	154	-	154



This file is sealed with a digital signature.
The seal is a guarantee for the authenticity
of the document.

Document ID:
569DC41AC3F74BDEAFF68BE13BC5F3D1

Not 13	Förutbetalda kostnader och upplupna intäkter	2022-12-31	2021-12-31
	Upplupna intäkter	12	61
	Förutbetalda hyror, arrende och försäkringar	1 076	1 204
	Övriga poster	142	1 164
		<u>1 230</u>	<u>2 429</u>

Not 14	Periodiseringsfonder	2022-12-31	2021-12-31
	Avsatt räkenskapsår 2019	12 500	12 500
		<u>12 500</u>	<u>12 500</u>

Not 15	Avsättningar för pensioner och liknande förpliktelser	2022	2021
	Pensionskostnad	<u>2022</u>	<u>2021</u>
	Kostnaden redovisas i följande rader i balansräkningen:		
	Avsättningar för pensioner och liknande förpliktelser	808	563
	Löneskatt	209	183
	Total kostnad för ersättningar efter avslutad anställning	<u>1 017</u>	<u>746</u>

Not 16	Övriga avsättningar	2022-12-31	2021-12-31
	Avsättning för självrisk vid miljöskada	500	500
		<u>500</u>	<u>500</u>
	<i>självrisk vid miljöskada</i>	<u>2022-12-31</u>	<u>2021-12-31</u>
	Redovisat värde vid årets början	500	-
	Avsättningar som gjorts under året ¹	-	500
	Belopp som tagits i anspråk under året	-	-
	Outnyttjade belopp som har återförts under året	-	-
	Redovisat värde vid årets slut	<u>500</u>	<u>500</u>

1) Inkl ökning av befintliga avsättningar.

Avser förorening på station i Kristianstad vilken kommer att åtgärdas i framtiden. Skadan är anmäld till miljöförsäkring och avsättning motsvarar självrisken.

Not 17	Upplupna kostnader och förutbetalda intäkter	2022-12-31	2021-12-31
	Semesterlöneskuld, löneskuld	1 898	1 902
	Sociala kostnader	512	529
	Övriga poster	14 409	17 207
		<u>16 819</u>	<u>19 638</u>



This file is sealed with a digital signature.
The seal is a guarantee for the authenticity
of the document.

Document ID:
569DC41AC3F74BDEAFF68BE13BC5F3D1

Not 18	Ställda säkerheter och ansvarsförbindelser	2022-12-31	2021-12-31
Ställda säkerheter			
<i>För egna skulder och avsättningar</i>			
	Företagsinteckningar	24 000	24 000
	Summa ställda säkerheter	24 000	24 000
Ansvarsförbindelser			
	För eget pensionsåtagande (kapitalförsäkring)	52	194
	Summa ansvarsförbindelser	52	194

Not 19	Betalda räntor och erhållen utdelning	2022	2021
	Erhållen ränta	1 303	183
	Erlagd ränta	-1 169	-813

Not 20	Likvida medel	2022-12-31	2021-12-31
<i>Följande delkomponenter ingår i likvida medel:</i>			
	Banktillgodohavanden	54 366	36 299
		54 366	36 299

Ovanstående poster har klassificerats som likvida medel med utgångspunkten att:

- De har en obetydlig risk för värdefluktuationer.
- De kan lätt omvandlas till kassamedel.
- De har en löptid om högst 3 månader från anskaffningstidpunkten.

Not 21	Övriga upplysningar till kassaflödesanalysen	2022	2021
Justeringar för poster som inte ingår i kassaflödet m m			
	Avskrivningar	13 396	12 445
	Förändring avsättningar	271	616
	Rearesultat försäljning av anläggningstillgångar	-53	-100
		13 614	12 961



This file is sealed with a digital signature.
The seal is a guarantee for the authenticity
of the document.

Document ID:
569DC41AC3F74BDEAFF68BE13BC5F3D1

2023050916757

din-X Energy AB
Org nr 556085-5966

Not 22 Koncernuppgifter

Företaget förvärvades den 1 mars av Bidco DX Energy AB, 559291-7628 med säte i Helsingborg. Moderbolag i koncernen är Pioneer Investor DX AS, 918 866 167, med säte i Oslo, Norge. Någon koncernredovisning upprättas inte för 2021.

Inköp och försäljning inom koncernen

Av företagets totala inköp och försäljning mätt i kronor avser 0 % av inköpen och 0 % av försäljningen andra företag inom hela den företagsgrupp som företaget tillhör.

Not 23 Väsentliga händelser efter räkenskapsårets slut

Inga väsentliga händelser har inträffat efter räkenskapsårets utgång.

Under våren fortsätter bolaget med reducerat antal medarbetare på kontoret. Bolaget kommer att följa FHM:s rekommendationer tills pandemin anses vara över.

Helsingborg den dag som framgår av vår elektroniska underskrift

Lennart Robertsson
Ordförande

Jonas Kalve Førde
Ledamot

Terje Nesbakken
Ledamot

Sivert Dæhlie
Ledamot

Fredrik Johansson
Verkställande direktör

Vår revisionsberättelse har lämnats den dag som framgår av vår elektroniska underskrift
Örhings PricewaterhouseCoopers AB

Tord Sassler
Auktoriserad revisor



This file is sealed with a digital signature.
The seal is a guarantee for the authenticity
of the document.

Document ID:
569DC41AC3F74BDEAFF68BE13BC5F3D1

2023050916758


List of Signatures

Page 1/1



din-X Energy AB Årsredovisning 2022.pdf

Name	Method	Signed at
Nesbakken, Terje	BANKID	2023-03-07 14:50 GMT+01
LENNART ROBERTSSON	BANKID	2023-03-07 10:24 GMT+01
Dæhlie, Sivert Falck-Ytter	BANKID	2023-03-07 10:15 GMT+01
Førde, Jonas Kalve	BANKID_MOBILE	2023-03-07 10:15 GMT+01
Fredrik Anders Ingvar Johansson	BANKID	2023-03-07 10:12 GMT+01
Tord Erik Sassler	BANKID	2023-03-07 16:56 GMT+01



This file is sealed with a digital signature. The seal is a guarantee for the authenticity of the document.

External reference: 569DC41AC3F74BDEAFF68BE13BC5F3D1

2023050916759

din-X Energy AB
556085-5966

2023050916760

Fastställelseintyg

Undertecknad verkställande direktör intygar härmed dels att denna kopia av årsredovisning överensstämmer med originalet, dels att resultat- och balansräkningen fastställts på årsstämma 2023-03-07. Stämman beslöt också godkänna styrelsens förslag till resultatdisposition.

Helsingborg den 7 mars 2023



Fredrik Johansson
Verkställande direktör