

Årsredovisning

Agilicom AB

556944-9357

Styrelsen och verkställande direktören avger följande årsredovisning för räkenskapsåret 2023-01-01 - 2023-12-31.

Om inte annat särskilt anges, redovisas alla belopp i hela kronor (sek).

INNEHÅLLSFÖRTECKNING	SIDA
- Förvaltningsberättelse	2
- Resultaträkning	3
- Balansräkning	4 - 5
- Noter	6
- Underskrifter	6

FASTSTÄLLELSEINTYG

Jag intygar att resultaträkningen och balansräkningen har fastställts på årsstämman 2024-01-30. Årsstämman beslöt att godkänna styrelsens förslag till vinstdisposition.

Jag intygar att innehållet i dessa handlingar överensstämmer med originalen och att originalen undertecknats av samtliga personer som enligt lag ska underteckna dessa.

Stockholm 2024-01-30

Lars Sjöberg



Årsredovisning

Agilicom AB

556944-9357

Styrelsen och verkställande direktören avger följande årsredovisning för räkenskapsåret 2023-01-01 - 2023-12-31.

Om inte annat särskilt anges, redovisas alla belopp i hela kronor (sek).

INNEHÅLLSFÖRTECKNING	SIDA
- Förvaltningsberättelse	2
- Resultaträkning	3
- Balansräkning	4 - 5
- Noter	6
- Underskrifter	6

FÖRVALTNINGSBERÄTTELSE

VERKSAMHETEN

Allmänt om verksamheten

Företaget bedriver verksamhet inom konsulting samt handel och rådgivning inom solenergi. Företaget har sitt säte i Trångsund.

Väsentliga händelser under räkenskapsåret

FLERÅRSÖVERSIKT

Beloppen i flerårsöversikten är angivna i tusental kronor om inte annat anges.

	2301-2312	2201-2212	2101-2112	2001-2012
Nettoomsättning	1 900	2 109	1 915	2 086
Resultat efter finansiella poster	99	957	670	706
Soliditet %	56	58	92	89

FÖRÄNDRINGAR I EGET KAPITAL

	Aktiekapital	Balanserat resultat	Årets resultat
Belopp vid årets ingång	50 000	2 069 503	580 214
<i>Resultatdisposition enligt bolagsstämman</i>			
Utdelning		-181 567	
Balanseras i ny räkning		580 214	-580 214
Årets resultat			66 153
Belopp vid årets utgång	50 000	2 468 150	66 153


RESULTATDISPOSITION

Till årsstämmans förfogande står följande medel:

Balanserat resultat	2 468 150
Årets resultat	66 153
Summa	2 534 303

Styrelsen föreslår att medlen disponeras enligt följande:


Utdelning	204 325
Balanseras i ny räkning	2 329 978
Summa	2 534 303



RESULTATRÄKNING

1

	2023-01-01 2023-12-31	2022-01-01 2022-12-31
Rörelseintäkter, lagerförändringar m.m.		
Nettoomsättning	1 900 336	2 108 597
Övriga rörelseintäkter	176 760	241 558
Summa rörelseintäkter, lagerförändringar m.m.	2 077 096	2 350 155
Rörelsekostnader		
Råvaror och förnödenheter	–	-1 149
Handelsvaror	-65 120	-18 645
Övriga externa kostnader	-725 723	-546 402
Personalkostnader	-1 119 573	-785 599
Summa rörelsekostnader	-1 910 416	-1 351 795
Rörelseresultat	166 680	998 360
Finansiella poster		
Övriga ränteintäkter och liknande resultatposter	2 408	133
Räntekostnader och liknande resultatposter	-70 033	-41 860
Summa finansiella poster	-67 625	-41 727
Resultat efter finansiella poster	99 055	956 633
Bokslutsdispositioner		
Förändring av periodiseringsfonder	–	-200 000
Summa bokslutsdispositioner	–	-200 000
Resultat före skatt	99 055	756 633
Skatter		
Skatt på årets resultat	-32 902	-176 419
Årets resultat	66 153	580 214



ank=20240628;2024070103059

BALANSRÄKNING

1

2023-12-31

2022-12-31

TILLGÅNGAR

Anläggningstillgångar

Materiella anläggningstillgångar

Inventarier, verktyg och installationer

3

0

0

Summa materiella anläggningstillgångar

0

0

Finansiella anläggningstillgångar

Andra långfristiga värdepappersinnehav

4

3 065 152

3 065 152

Summa finansiella anläggningstillgångar

3 065 152

3 065 152

Summa anläggningstillgångar

3 065 152

3 065 152

Omsättningstillgångar

Kortfristiga fordringar

Kundfordringar

242 297

498 801

Övriga fordringar

327 592

214 339

Förutbetalda kostnader och upplupna intäkter

250 908

271 830

Summa kortfristiga fordringar

820 797

984 970

Kassa och bank

Kassa och bank

1 414 587

1 329 143

Summa kassa och bank

1 414 587

1 329 143

Summa omsättningstillgångar

2 235 384


2 314 113

SUMMA TILLGÅNGAR

5 300 536

5 379 265

	2023-12-31	2022-12-31
EGET KAPITAL OCH SKULDER		
Eget kapital		
<i>Bundet eget kapital</i>		
Aktiekapital	50 000	50 000
<i>Summa bundet eget kapital</i>	<i>50 000</i>	<i>50 000</i>
<i>Fritt eget kapital</i>		
Balanserat resultat	2 468 150	2 069 503
Årets resultat	66 153	580 214
<i>Summa fritt eget kapital</i>	<i>2 534 303</i>	<i>2 649 717</i>
Summa eget kapital	2 584 303	2 699 717
Obeskattade reserver		
Periodiseringsfonder	500 000	500 000
Summa obeskattade reserver	500 000	500 000
Långfristiga skulder		
Övriga skulder	1 890 380	1 984 652
Summa långfristiga skulder	1 890 380	1 984 652
Kortfristiga skulder		
Leverantörsskulder	36 405	15 302
Skatteskulder	13 968	14 302
Övriga skulder	275 480	165 292
Summa kortfristiga skulder	325 853	194 896
SUMMA EGET KAPITAL OCH SKULDER	5 300 536	5 379 265



NOTER

Not 1 Redovisningsprinciper

Enligt BFNAR 2016:10

Årsredovisningen har upprättats enligt årsredovisningslagen och BFNAR 2016:10 Årsredovisning i mindre företag (K2).

Not 2 Medelantalet anställda

	2023	2022
Medelantalet anställda	1	1

Not 3 Inventarier, verktyg och installationer


	2023-12-31	2022-12-31
Ingående anskaffningsvärden	61 209	61 209
Utgående anskaffningsvärden	61 209	61 209
Ingående avskrivningar	-61 209	-61 209
Utgående avskrivningar	-61 209	-61 209
Redovisat värde	0	0

Not 4 Andra långfristiga värdepappersinnehav

	2023-12-31	2022-12-31
Ingående anskaffningsvärden	5 000	5 000
Utgående anskaffningsvärden	5 000	5 000

UNDERSKRIFTER

Stockholm



Lars Sjöberg
2024-01-30