

Årsredovisning för
Åhlens Group AB
559370-8729


Räkenskapsåret
2024-05-01 - 2025-04-30

Förvaltningsberättelse	1
Resultaträkning	3
Balansräkning	4
Noter	6
Underskrifter	10

Fastställelseintyg

Undertecknad verkställande direktör i Åhlens Group AB intygar härmed dels att denna kopia av årsredovisningen överensstämmer med originalet, dels att resultat- och balansräkningen fastställts på årsstämma 2025-07-01. Stämman beslutade också att godkänna styrelsens förslag till resultatdisposition.

Stockholm

2025-08-01


Ayad Al-Saffar
Verkställande direktör

Årsredovisning för
Ahlens Group AB
559370-8729

Räkenskapsåret
2024-05-01 - 2025-04-30

Förvaltningsberättelse	1
Resultaträkning	3
Balansräkning	4
Noter	6
Underskrifter	10

Förvaltningsberättelse

Styrelsen och verkställande direktören för Ahlens Group AB, 559370-8729, avger följande årsredovisning för räkenskapsåret 2024-05-01 - 2025-04-30.

Verksamheten

Allmänt om verksamheten

Ahléns Group AB, med säte i Stockholm är ett delägt dotterföretag till Axcent of Scandinavia AB till 69%, org nr 556497-2874, Härstedt & Jansson Invest AB, org nr 556795-9159 till 25% och ledande befattningshavare 6%.

Ahléns Group AB är i sin tur moderbolag till Ahléns AB som i sin tur är moderbolag till Ahléns Outlet AB, Designtorget AB samt Ahléns Far East Ltd.
Ahléns Group AB är även moderbolag till People Bemanning AB, Scandinavian Retail Sourcing AB samt Dashi Holding AB.
Dashi Holding AB är sin tur moderbolag till Dashi AB samt Dashi Beauty Academy AB.

Redovisningsvalutan är SEK.
Siffrorna som presenteras i årsredovisningen är i KSEK om inte annat anges.

Väsentliga händelser under räkenskapsåret

Under räkenskapsåret har bolaget gjort en ny bedömning av tilläggsköpeskillingen av Ahléns AB. Rättelse av tidigare års balanser har företagits.

Flerårsöversikt

	2024/2025	2023/2024	2022/2023
Nettoomsättning	0	0	0
Balansomslutning	439 086	513 221	677 252
Resultat efter finansiella poster	67 523	-10 789	-6 813
Soliditet %	9	-6	26
Antal anställda	0	0	0

Förändringar i eget kapital

	Aktie- kapital	Balanserat resultat	Årets resultat	Summa eget kapital
Vid årets början 2024-05-01	26	180 000	13 166	193 192
Rättelse av fel		-20 540		-20 540
Justerat ingående eget kapital 2024-05-01	26	159 460	13 166	172 652
Utdelning		-9 972		-9 972
Indragning aktier för återbetalning till aktieägare		-180 002		-180 002
Disposition enligt beslut av årsstämman		13 166	-13 166	
Årets resultat			19 935	19 935
Rättelse av fel			-30 724	-30 724
Justerat eget kapital vid årets slut 2024-04-30	26	-17 347	-10 789	-28 110
Disposition enligt beslut av årsstämman		-10 789	10 789	
Årets resultat			67 523	67 523
Vid årets slut 2025-04-30	26	-28 136	67 523	39 413

Resultatdisposition

Belopp i kr

Till bolagstämmans förfogande står:

Balanserat resultat	-28 136 272
Årets resultat	67 523 180
Summa	39 386 908

Styrelsen föreslår att:

Balanseras i ny räkning	39 386 908
Summa	39 386 908



Resultaträkning

Belopp i Tkr

	Not	2024-05-01- 2025-04-30	2023-05-01- 2024-04-30
Rörelsens intäkter, lagerförändringar m.m.			
Nettoomsättning		-	-
Övriga rörelseintäkter	2	29	-
Summa rörelsens intäkter, lagerförändringar m.m.		29	-
Rörelsens kostnader			
Övriga externa kostnader		-1 032	-1 951
Summa rörelsens kostnader		-1 032	-1 951
Rörelseresultat		-1 003	-1 951
Resultat från finansiella poster			
Resultat från andelar i koncern- och intresseföretag	4	73 500	23 500
Övriga ränteintäkter och liknande resultatposter	5	263	3 031
Räntekostnader och liknande resultatposter	6	-5 237	-35 369
Summa resultat från finansiella poster		68 526	-8 838
Resultat efter finansiella poster		67 523	-10 789
Resultat före skatt		67 523	-10 789
Årets resultat		67 523	-10 789

2025080523567



Balansräkning

Belopp i Tkr

Not

2025-04-30

2024-04-30

TILLGÅNGAR

Anläggningstillgångar

Finansiella anläggningstillgångar

Andelar i koncernföretag

7

346 744

497 607

Summa finansiella anläggningstillgångar

346 744

497 607

Summa anläggningstillgångar

346 744

497 607

Omsättningstillgångar

Kortfristiga fordringar

Fordringar hos koncernföretag

90 770

12 743

Övriga fordringar

51

1

Förutbetalda kostnader och upplupna intäkter

222

-

Summa kortfristiga fordringar

91 043

12 744

Kassa och bank

Kassa och bank

1 299

2 870

Summa kassa och bank

1 299

2 870

Summa omsättningstillgångar

92 342

15 614

SUMMA TILLGÅNGAR

439 086

513 221

2025080523568



2025080523569

Balansräkning

Belopp i Tkr	Not	2025-04-30	2024-04-30
EGET KAPITAL OCH SKULDER			
Eget kapital			
Aktiekapital		26	26
Summa bundet eget kapital		26	26
Fritt eget kapital			
Balanserat resultat		-28 136	-17 347
Årets resultat		67 523	-10 789
Summa fritt eget kapital		39 387	-28 136
Summa eget kapital		39 413	-28 110
Avsättningar			
Övriga avsättningar	8	307 096	457 443
Summa avsättningar		307 096	457 443
Långfristiga skulder			
Övriga skulder	9	-	81 691
Summa långfristiga skulder		-	81 691
Kortfristiga skulder			
Övriga skulder		85 508	-
Leverantörsskulder		8	736
Skulder till koncernföretag		7 006	-
Skatteskulder		-	562
Upplupna kostnader och förutbetalda intäkter		55	899
Summa kortfristiga skulder		92 577	2 197
SUMMA EGET KAPITAL OCH SKULDER		439 086	513 221



Noter

- ° Belopp i Tkr om inget annat anges.

Not 1 Redovisningsprinciper

Årsredovisningen upprättas i enlighet med årsredovisningslagen och bokföringsnämndens allmänna råd (BFNAR 2012:1 (K3)).

Koncernredovisning

Med stöd av ÅRL 7 kap 2§ upprättas ingen koncernredovisning för denna underkoncern utan koncernredovisningen ingår i den koncernredovisning som upprättas av Axcent of Scandinavia AB (556497-2874) med säte i Stockholm.

Tillgångar, avsättningar och skulder har värderats utifrån anskaffningsvärden om inget annat anges.

Rättelse av ingående balanser

Årsredovisning och koncernredovisning (BFNAR 2012:1) ska rätta ett väsentligt fel i den finansiella rapport som upprättas närmast efter upptäckten av felet (BFNAR 2012:1 punkt 10.12 första stycket).

Om det inte är praktiskt genomförbart att fastställa effekterna av ett fel som inträffat ett tidigare räkenskapsår, så ska företaget räkna om den ingående balansen för tillgångar, skulder och eget kapital innevarande räkenskapsår (BFNAR 2012:1 punkt 10.12 andra stycket).

Företaget ska lämna upplysningar om att det rättat fel (BFNAR 2012:1 punkt 10.13). Specifikationen av förändringar i eget kapital ska dessutom innehålla en uppgift om effekten av det rättade felet (BFNAR 2012:1 punkt 6.3).

Skatter

Skatt på årets resultat i resultaträkningen består av aktuell skatt och uppskjuten skatt. Aktuell skatt är inkomstskatt för innevarande räkenskapsår som avser årets skattepliktiga resultat och den del av tidigare räkenskapsårs inkomstskatt som ännu inte har redovisats. Uppskjuten skatt är inkomstskatt för skattepliktigt resultat avseende framtida räkenskapsår till följd av tidigare transaktioner eller händelser.

Uppskjutna skattefordringar har värderats till högst det belopp som sannolikt kommer att återvinnas baserat på innevarande och framtida skattepliktiga resultat. Värderingen omprövas varje balansdag.

Avsättningar

En avsättning redovisas i balansräkningen när företaget har en legal eller infomell förpliktelse till följd av en inträffad händelse och det är sannolikt att ett utflöde av resurser krävs för att reglera förpliktelsen av en tillfällig uppskattning av beloppet kan göras.

Vid första redovisningstillfället värderas avsättningar till den bästa uppskattningen av det belopp som kommer att krävas för att reglera förpliktelser på balansdagen. Avsättningarna omprövas varje balansdag.

Avsättningen redovisas till nuvärdet av de framtida betalningar som krävs för att reglera förpliktelsen.

Not 2 Övriga rörelseintäkter

	2024-05-01- 2025-04-30	2023-05-01- 2024-04-30
Övrigt	29	-
Summa	29	-

Not 3 Personal

Personal

	2024-05-01- 2025-04-30	2023-05-01- 2024-04-30
Medelantalet anställda	-	-
Summa	-	-

Not 4 Resultat från andelar i koncernföretag

	2024-05-01- 2025-04-30	2023-05-01- 2024-04-30
Utdelning		23 500
Anteciperad utdelning från Ahléns AB	70 000	
Anteciperad utdelning från Peóple Bemanning AB	6 000	
Nedskrivningar av andelar i dotterföretag	-2 500	
Summa	73 500	23 500

Not 5 Övriga ränteintäkter och liknande resultatposter

	2024-05-01- 2025-04-30	2023-05-01- 2024-04-30
<i>Ränteintäkter</i>		
Koncernföretag	-	2 602
Ränteintäkter, övriga	263	429
Summa	263	3 031

Not 6 Räntekostnader och liknande resultatposter

	2024-05-01- 2025-04-30	2023-05-01- 2024-04-30
<i>Räntekostnader</i>		
Räntekostnader, övriga	-5 237	-35 369
Summa	-5 237	-35 369

2025080523571



Not 7 Andelar i koncernföretag

	2025-04-30	2024-04-30
Ingående anskaffningsvärden	497 607	491 090
Förvärv		175
Försäljningar		-6
Lämnade aktieägartillskott	3 450	6 348
Omvärdering av tilläggsköpeskilling	-151 813	
Utgående anskaffningsvärden	349 244	497 607
<i>Förändringar av nedskrivningar</i>		
Årets nedskrivningar	-2 500	
Utgående nedskrivningar	-2 500	
Redovisat värde vid årets slut	346 744	497 607

Innehav av andelar i koncernföretag

Företagets namn	Org.nr	Säte	Antal andelar	Kapital andel %	Redovisat värde
Ahlens AB	558797-8128	Stockholm	100 000	100%	339 252
People Bemanning AB	559239-4752	Stockholm	250	100%	150
Scandinavian Retail Sourcing AB	559449-4600	Stockholm	25 000	100%	1 475
Dashi Holding AB	559424-2447	Stockholm	19 040	76%	5 867

Not 8 Övriga avsättningar

	2025-04-30	2024-04-30
Tilläggsköpeskilling		
Ingående balans	457 443	426 719
Justering tilläggsköpeskilling	-151 812	
Ränteeffekt	1 465	30 724
Summa	307 096	457 443

Not 9 Långfristiga skulder

	2025-04-30	2024-04-30
<i>Skulder som förfaller senare än 5 år från balansdagen</i>	-	-
Summa	-	-
Skulder som förfaller mellan 1 och 5 år efter balansdagen	-	81 691
Summa	-	81 691

Not 10 Eventualtillgångar och eventualförpliktelser

	2025-04-30	2024-04-30
<i>Eventualtillgångar</i>		
Skadeståndsanspråk	122 396	122 396
<i>Eventualförpliktelser</i>		
Borgensåtagande ALMI	1 000	1 000

Not 11 Rättelse av fel

2023-05-01 - 2024-04-30	Not	Fastställd Årsredovisning	Rättelse	Årsredovisning
Resultaträkning				
Rörelseintäkter		-		-
Övriga externa kostnader		-1 952	0	-1 951
Rörelseresultat		-1 952	-	-1 951
Resultat från andelar i koncern- och intresseföretag		23 500		23 500
Övriga ränteintäkter och liknande resultatposter		3 031		3 031
Räntekostnader och liknande resultatposter	1	-4 645	-30 724	-35 369
Resultat före skatt		19 934	-30 723	-10 789
Skatt på årets resultat		-		-
Årets resultat		19 934	-30 723	-10 789
Balansräkning				
Finansiella anläggningstillgångar		497 607		497 607
Summa anläggningstillgångar		497 607	-	497 607
Kortfristiga fordringar		12 744		12 744
Kassa och bank		2 870		2 870
Summa omsättningstillgångar		15 614	-	15 614
Summa Tillgångar		513 221	-	513 221
Eget kapital	1	23 154	-51 264	-28 110
Övriga avsättningar	1	406 178	51 265	457 443
Långfristiga skulder		81 691	-	81 691
Kortfristiga skulder		2 198		2 198
Summa Eget kapital och Skulder		513 221	-	513 221

Kommentar till not

Not 1

Rättelse ränteeffekt tilläggsköpeskilling.

Not 12 Nyckeltalsdefinitioner

Soliditet

(Totalt eget kapital + 79,4 % av obeskattade reserver) / Totala tillgångar.

2025080523573



Underskrifter

Kommentar

Stockholm den dag som framgår av vår underskrift

Ayad Al Saffar

Hans Andréasson

Ayad Al Saffar
Verkställande direktör



Hans Andréasson
Styrelseordförande

Göran Härstedt
Styrelseledamot

Vår revisionsberättelse har lämnats den dag som framgår av vår underskrift

BDO Mälardalen AB

Niclas Nordström

Niclas Nordström
Auktoriserad revisor

Verifikat

Transaktion 09222115557550497355

Dokument

Åhléns Group AB_20250430
Huvuddokument
11 sidor
Startades 2025-06-26 10:31:00 CEST (+0200) av Linnea
Westin (LW)
Färdigställt 2025-07-01 09:54:59 CEST (+0200)

Initierare

Linnea Westin (LW)
Åhlens

Signerare

Ayad Al Saffar (AAS)



Ayad Al Saffar

Namnet som returnerades från svenskt BankID var "Ayad
Al-Saffar"
Signerade 2025-06-27 06:51:24 CEST (+0200)

Hans Andreasson (HA)



Hans Andreasson

Namnet som returnerades från svenskt BankID var
"HANS BERTIL ANDREASSON"
Signerade 2025-06-30 17:34:09 CEST (+0200)



Verifikat

Transaktion 09222115557550497355


2025080523576

Göran Härstedt (GH)



Namnet som returnerades från svenskt BankID var "Carl
Göran Härstedt"
Signerade 2025-06-26 10:37:07 CEST (+0200)


Niclas Nordström (NN)



Namnet som returnerades från svenskt BankID var "Eric
Niklas Nordström"
Signerade 2025-07-01 09:54:59 CEST (+0200)

Detta verifikat är utfärdat av Scrive. Se de dolda bilagorna för mer information/bevis om detta dokument. Använd en PDF-läsare som t ex Adobe Reader som kan visa dolda bilagor för att se bilagorna. Observera att om dokumentet skrivs ut kan inte integriteten i papperskopian bevisas enligt nedan och att en vanlig papperutskrift saknar innehållet i de dolda bilagorna. Den digitala signaturen (elektroniska förseglingen) säkerställer att integriteten av detta dokument, inklusive de dolda bilagorna, kan bevisas matematiskt och oberoende av Scrive. För er bekvämlighet tillhandahåller Scrive även en tjänst för att kontrollera dokumentets integritet automatiskt på: <https://scrive.com/verify>





Revisionsberättelse

Till bolagsstämman i Åhléns Group AB, org.nr 559370-8729

Rapport om årsredovisningen

Uttalanden

Vi har utfört en revision av årsredovisningen för Åhléns Group AB för räkenskapsåret 2024-05-01 - 2025-04-30. Enligt vår uppfattning har årsredovisningen upprättats i enlighet med årsredovisningslagen och ger en i alla väsentliga avseenden rättvisande bild av Åhléns Group ABs finansiella ställning per den 30 april 2025 och av dess finansiella resultat för året enligt årsredovisningslagen. Förvaltningsberättelsen är förenlig med årsredovisningens övriga delar. Vi tillstyrker därför att bolagsstämman fastställer resultaträkningen och balansräkningen.

Grund för uttalanden

Vi har utfört revisionen enligt International Standards on Auditing (ISA) och god revisionssed i Sverige. Vårt ansvar enligt dessa standarder beskrivs närmare i avsnittet *Revisorns ansvar*. Vi är oberoende i förhållande till Åhléns Group AB enligt god revisorssed i Sverige och har i övrigt fullgjort vårt yrkesetiska ansvar enligt dessa krav. Vi anser att de revisionsbevis vi har inhämtat är tillräckliga och ändamålsenliga som grund för våra uttalanden.

Styrelsens och verkställande direktörens ansvar

Det är styrelsen och verkställande direktören som har ansvaret för att årsredovisningen upprättas och att den ger en rättvisande bild enligt årsredovisningslagen. Styrelsen och verkställande direktören ansvarar även för den interna kontroll som de bedömer är nödvändig för att upprätta en årsredovisning som inte innehåller några väsentliga felaktigheter, vare sig dessa beror på oegentligheter eller misstag.

Vid upprättandet av årsredovisningen ansvarar styrelsen och verkställande direktören för bedömningen av bolagets förmåga att fortsätta verksamheten. De upplyser, när så är tillämpligt, om förhållanden som kan påverka förmågan att fortsätta verksamheten och att använda antagandet om fortsatt drift. Antagandet om fortsatt drift tillämpas dock inte om styrelsen och verkställande direktören avser att likvidera bolaget, upphöra med verksamheten eller inte har något realistiskt alternativ till att göra något av detta.

Revisorns ansvar

Våra mål är att uppnå en rimlig grad av säkerhet om huruvida årsredovisningen som helhet inte innehåller några väsentliga felaktigheter, vare sig dessa beror på oegentligheter eller misstag, och att lämna en revisionsberättelse som innehåller våra uttalanden. Rimlig säkerhet är en hög grad av säkerhet, men är ingen garanti för att en revision som utförs enligt ISA och god revisionssed i Sverige alltid kommer att upptäcka en väsentlig felaktighet om en sådan finns. Felaktigheter kan uppstå på grund av oegentligheter eller misstag och anses vara väsentliga om de enskilt eller tillsammans rimligen kan förväntas påverka de ekonomiska beslut som användare fattar med grund i årsredovisningen.

En ytterligare beskrivning av vårt ansvar för revisionen av årsredovisningen finns på Revisorsinspektionens webbplats: www.revisorsinspektionen.se/revisornsansvar. Denna beskrivning är en del av revisionsberättelsen.

Rapport om andra krav enligt lagar och andra författningar

Uttalanden

Utöver vår revision av årsredovisningen har vi även utfört en revision av styrelsens och verkställande direktörens förvaltning för Åhléns Group AB för räkenskapsåret 2024-05-01 - 2025-04-30 samt av förslaget till dispositioner beträffande bolagets vinst eller förlust.

Vi tillstyrker att bolagsstämman disponerar vinsten enligt förslaget i förvaltningsberättelsen och beviljar styrelsens ledamöter och verkställande direktören ansvarsfrihet för räkenskapsåret.

Grund för uttalanden

Vi har utfört revisionen enligt god revisionssed i Sverige. Vårt ansvar enligt denna beskrivs närmare i avsnittet *Revisorns ansvar*. Vi är oberoende i förhållande till Åhléns Group AB enligt god revisorssed i Sverige och har i övrigt fullgjort vårt yrkesetiska ansvar enligt dessa krav.

Vi anser att de revisionsbevis vi har inhämtat är tillräckliga och ändamålsenliga som grund för våra uttalanden.

Styrelsens och verkställande direktörens ansvar

Det är styrelsen som har ansvaret för förslaget till dispositioner beträffande bolagets vinst eller förlust. Vid förslag till utdelning innefattar detta bland annat en bedömning av om utdelningen är försvarlig med hänsyn till de krav som bolagets verksamhetsart, omfattning och risker ställer på storleken av bolagets egna kapital, konsolideringsbehov, likviditet och ställning i övrigt.

Styrelsen ansvarar för bolagets organisation och förvaltningen av bolagets angelägenheter. Detta innefattar bland annat att fortlöpande bedöma bolagets ekonomiska situation och att tillse att bolagets organisation är utformad så att bokföringen, medelsförvaltningen och bolagets ekonomiska angelägenheter i övrigt kontrolleras på ett betryggande sätt. Verkställande direktören ska sköta den löpande förvaltningen enligt styrelsens riktlinjer och anvisningar och bland annat vidta de åtgärder som är nödvändiga för att bolagets bokföring ska fullgöras i överensstämmelse med lag och för att medelsförvaltningen ska skötas på ett betryggande sätt.

Revisorns ansvar

Vårt mål beträffande revisionen av förvaltningen, och därmed vårt uttalande om ansvarsfrihet, är att inhämta revisionsbevis för att med en rimlig grad av säkerhet kunna bedöma om någon styrelseledamot eller verkställande direktören i något väsentligt avseende:

- företagit någon åtgärd eller gjort sig skyldig till någon försummelse som kan föranleda ersättningsskyldighet mot bolaget, eller
- på något annat sätt handlat i strid med aktiebolagslagen, årsredovisningslagen eller bolagsordningen.

Vårt mål beträffande revisionen av förslaget till dispositioner av bolagets vinst eller förlust, och därmed vårt uttalande om detta, är att med rimlig grad av säkerhet bedöma om förslaget är förenligt med aktiebolagslagen.

Rimlig säkerhet är en hög grad av säkerhet, men ingen garanti för att en revision som utförs enligt god revisions sed i Sverige alltid kommer att upptäcka åtgärder eller försummelser som kan föranleda ersättningsskyldighet mot bolaget, eller att ett förslag till dispositioner av bolagets vinst eller förlust inte är förenligt med aktiebolagslagen.

En ytterligare beskrivning av vårt ansvar för revisionen av förvaltningen finns på Revisorsinspektionens webbplats: www.revisorsinspektionen.se/rn/showdocument/documents/rev_dok/revisors_ansvar.pdf. Denna beskrivning är en del av revisionsberättelsen.

Stockholm den dag som framgår av vår elektroniska underskrift

BDO Mälardalen AB

Niclas Nordström

Auktoriserad revisor

Detta är ett elektroniskt undertecknat dokument

Ärendereferens: 3319235

Underskrifterna i detta dokument uppfyller kraven för Avancerad Elektronisk Underskrift enligt definitionen i eIDAS (EU:s förordning 910/2014).

Äktheten kan kontrolleras i alla tjänster som kan validera underskrifter som godkänts av Myndigheten för digital förvaltning (DIGG). Använd till exempel valideringstjänsten [Signport](#). För validering med Adobe Acrobat Reader, [läs mer här](#).

Notera, om dokumentet skrivs ut på papper följer de elektroniska underskrifterna inte med och kan därför inte valideras.

Följande personer har genom sin elektroniska underskrift godkänt innehållet i detta dokument samt försäkrat att angivna uppgifter är korrekta.

Underskrift 1

Namn: Nicias Nordström
Identifieringsmetod: BankID SE
Datum och tid: 2025-07-01 09:51:01 GMT+02:00
Transaktions-ID: 879347facbba469e9a8fd2edcc1995ce

Styrelsen för

Axcent of Scandinavia AB

Org nr 556497-2874

får härmed avge

Årsredovisning och koncernredovisning

för räkenskapsåret 2024-05-01 - 2025-04-30

Innehållsförteckning:

Sida

Förvaltningsberättelse	1
Resultaträkning - koncernen	5
Balansräkning - koncernen	6
Kassaflödesanalys - koncern	8
Resultaträkning - moderföretag	9
Balansräkning - moderföretag	10
Kassaflödesanalys - moderföretag	12
Noter	13
Underskrifter	32

Förvaltningsberättelse

Allmänt om verksamheten

Information om verksamheten

Axcent of Scandinavia AB är moderbolag i en koncern som bedriver detaljhandel i Sverige och Belgien. I Sverige bedrivs verksamheten inom varuhus- och butikskedjorna Åhléns, Åhléns Outlet och Designtorget. I Belgien bedrivs verksamheten inom varuhuskedjan INNO som förvärvats under räkenskapsåret. Därtill bedriver koncernen begränsad grossistverksamhet.

I Axcent-koncernens detaljhandelsstrategi ingår att utveckla och köpa produkter, främst från Fjärran Östern, under egna varumärken för att i största möjliga utsträckning skapa mervärden för kunderna genom god kvalitet till lågt pris och samtidigt lägga grunden för god lönsamhet genom förstärkt produktmarginal på de egenimporterade produkterna. Varuhuset Åhléns är en marknadsplats med ett brett och noga utvalt sortiment som förenklar och förgyller livet. Med integrerad omnihandel via varuhus och åhlens.se erbjuds en smart mix av egna och externa varumärken inom skönhet, hem och mode. Åhléns utvecklar, designar och köper produkter inom affärsområdena som sedan säljs i egna varuhus och online. Åhléns Outlet erbjuder produkter inom mode, hem, och skönhet till 30 - 70 % lägre pris på kända varumärken som går att inhandla i en modern och inspirerande miljö. Designtorget säljer designprodukter i inspirerande miljöer till människor som vill upptäcka design och formgivare. Bolaget är en plattform för både ny ung skandinavisk design såväl som för mer etablerade formgivare. Kärnvärdena i sortimentet är form, funktion och material.

Varuhuset INNO är ett premiumvaruhus representerade på 16 platser i Belgien med inriktning på mode för kvinnor, män och barn, skönhet och hem. Verksamheten bedrivs såväl i varuhus som online på inno.be.

Begynnande återhämtning inom den europeiska konsumentmarknadskonjunkturen

Från en mycket svag konsumentmarknadskonjunktur i sviterna av covid-19 och Rysslands invasionskrig i Ukraina kunde en viss återhämtning skönjas under hösten 2024 med ökande omsättning månad för månad. Utgången i presidentvalet i USA och det nya geopolitiska världsläget med hot om handelskrig till följd av USA:s aviseringar och implementeringar av höjda tullar fick emellertid konsumenterna att åter stärka greppet om plånboken våren 2025. Trots detta har Åhléns-rörelsen klarat av att öka omsättning med god lönsamhet och INNO har utvecklats enligt prognos. Bedömningen är att 2026 kommer innebära ytterligare förbättring av omsättning och lönsamhet.

Axcent of Scandinavia

Axcent of Scandinavia AB är moderbolag för en koncern med ett flertal dotterbolag som bedriver detaljhandel med försäljning till konsumenter i Sverige och Belgien.

Ur & Penn

Ägandet i den tidigare helägda Ur & Penn-koncernen med verksamhet i Sverige och Finland reducerades under föregående räkenskapsår till 49,9 %. Ur & Penn konsolideras därmed inte längre av Axcent-koncernen utan redovisas enligt principerna för intressebolag.

Åhléns Group med dotterbolag

Axcent of Scandinavia AB äger 68 % av aktierna i Åhléns Group AB som i sin tur äger Åhléns AB med dotterbolag. Åhléns AB med säte i Stockholm, 556797-8126, är ett helägt dotterbolag till Åhléns Group AB. Åhléns AB är även moderbolag till dotterbolagen Åhléns Outlet AB, Designtorget AB och inköpsbolaget Åhléns Far East Ltd med filial i Shanghai. Varuhuset Åhléns är en marknadsplats med ett brett och noga utvalt sortiment som förenklar och förgyller livet. Med integrerad omnihandel via varuhus och åhlens.se erbjuds en smart mix av egna och externa varumärken inom skönhet, hem och mode. Åhléns utvecklar, designar och köper produkter inom affärsområdena som sedan säljs i egna varuhus och online. Åhléns hade vid årets utgång 50 (47) varuhus i Sverige. Åhléns Outlet hade vid årets utgång 13 (15) butiksenheter i Sverige och Designtorget hade 10 (9) helägda butiker i Sverige samt en onlinebutik. Åhléns Group är även moderbolag till People Bemanning AB som tillgodoser personalförsörjning till koncernen och Dashi Holding AB som äger Dashi AB med dotterbolag. Dashi tillhandahåller konsumenttjänster inom skönhet och kosmetik.

2025110600754

INNO

Axcent of Scandinavia äger 97 % av Belgium Retail Holding AB som i sin tur äger 50 % av det belgiska INNOvative Retail BV som äger INNO BV. Resterande 50 % av INNOvative Retail BV ägs av det isländska investeringsbolaget Skel fjárfestinafélag hf vilket är noterat på Nasdaq Iceland. INNO BV bedriver premiumvaruhusrörelse med 16 varuhus i Belgien samt online på inno.be. Axcent of Scandinavia tillsätter majoriteten av styrelsen i INNOvative BV och INNO BV och konsoliderar därför dessa bolag. Förvärvet av INNO har utvecklats enligt plan. Genom introduktion av ett brett sortiment av egna varumärken som tagits emot väl av konsumenterna har bolaget lyckats öka sin bruttomarginal och bolagets rörelseresultat före avskrivningar förbättrades med 50 % jämfört med samma period före förvärvet.

Valutor och finansiering

Kronan har under året förstärkts gentemot USD och EUR, vilka är de viktigaste inköpsvalutorna för koncernen. Det har bidragit till att försvara produktmarginalerna. Exponeringen mot EUR har förändrats under året då EUR genom förvärvet av INNO blivit en betydande försäljningsvaluta.

Koncernen är finansierad med leverantörskrediter och skatteanstånd. Därutöver har INNO bankfinansiering om 6 miljoner EUR med ett motvärde av c:a 66 miljoner kronor på balansdagen.

Operationell risk

I koncernen arbetas ständigt med att minimera den operationella risken. Fastställande och efterlevnad av olika policys är en viktig nyckel i detta arbete. Exempel på sådana policyn är personalpolicy och IT-policy. Bedömningen i dagsläget är att den operationella risken är måttlig.

Finansiell riskhantering

Verksamheten har olika typer av finansiella risker. Exempel på sådana risker är valutarisk, likviditetsrisk och ränterisk. Valutarisken hanteras genom löpande översyn av de strategiska valutainköpen. Likviditetsrisken bedöms hanterbar, även med hänsyn till planerade amorteringar av skatteanstånd inom Åhléns AB. Ränterisken är begränsad i och med den begränsade räntebärande upplåningen. Koncernens operativa bolag Åhléns och INNO följer noga likviditetsutvecklingen och utvecklingen av rörelsekapital och investeringsbehov.

Strategisk risk

Strategiska risker definieras som externa eller interna omständigheter som negativt kan påverka organisationens förmåga att nå sina strategiska mål. Genom att med hjälp av indikatorer, nyckeltal och andra mätetal bevakas löpande både interna och externa företeelser. Exempel på detta är försäljningsutveckling, kundnöjdhet och personalindex. Bedömningen är att den strategiska risken är låg.

Forskning och utveckling

Koncernen bedriver ingen egen forskning eller utveckling. Utvecklingsarbetet är utformat på sådant sätt att krav ställs i inköpsprocessen mot leverantör. Detta är en led i det totala inköpsarbetet.

Hållbarhetsrapport

I enlighet med ÅRL 6:11, upprättar Axcent of Scandinavia AB en hållbarhetsrapport som en separat rapport. Hållbarhetsrapporten finns tillgänglig hos bolaget och kan beställas därifrån.

Då företaget saknar anställda bedrivs hållbarhetsarbetet framför allt vid koncernens dotter- och intressebolag. Axcent of Scandinavia vinnlägger sig om ett hållbart företagande. Det handlar inte minst om att hantera risker i den värdekedja som koncernens bolag ingår i och innefattar mänskliga rättigheter, arbetsrättsliga aspekter, miljö och korruption. Koncernens bolag har uppförandekoder för centrala processer såsom avtal med leverantörer, rekrytering, ledarskap. Dessa policier ger alla en vägledning för hur koncernens bolag och dess anställda ska förhålla sig och agera.

Hållbarhetsrapporter för Åhléns och intressebolaget Ur & Penn finns tillgängliga på respektive bolags hemsida. Dotterbolaget INNO har inte sammanställt sitt hållbarhetsarbete i någon hållbarhetsrapport.

Ägarförhållanden

Ayad Al-Saffar äger 100 % av aktierna i Axcent of Scandinavia AB. Axcent of Scandinavia är i sin tur 68 % av aktierna i Åhléns Group och indirekt c:a 49 % av INNOvative Retail och 49 % av Ur & Penn AB.

Utveckling av företagets verksamhet, resultat och ställning

Koncern

Belopp KSEK	2025-04-30	2024-04-30	2023-04-30	2022-04-30	2021-04-30
Nettoomsättning	7 718 214	5 366 432	3 965 259	352 812	301 545
Resultat efter finansiella poster	429 591	-58 179	537 067	25 759	-14 459
Rörelsemarginal %	6,3	Neg.	11,4	Neg.	1,2
Avkastning på eget kapital %	38	1,4	63	7,6	Neg
Balansomslutning	4 008 016	3 142 378	3 391 150	627 288	414 879
Soliditet %	25,4	19,4	24,3	46,4	65,1
Antal anställda	3 005	2 126	2 114	422	408

Moderföretag

Belopp KSEK	2025-04-30	2024-04-30	2023-04-30	2022-04-30	2021-04-30
Övriga rörelseintäkter	3 840	173	1 605	3 852	3 852
Resultat efter finansiella poster	2 523	8 594	84 412	4 035	-8 114
Rörelsemarginal %	-	-	100	40,4	45,1
Avkastning på eget kapital %	1,2	4,5	23,8	2,5	Neg.
Balansomslutning	183 290	187 210	343 672	339 353	336 452
Soliditet %	99,8	98,7	99,1	92,1	90,6

Väsentliga händelser under räkenskapsåret

I juli 2024 förvärvade Axcent of Scandinavia AB, genom holdingbolaget Belgium Retail Holding AB (559487-2342) 50 % av aktierna i det belgiska bolaget INNOvative Retail BV (1011.519.364) som i sin tur äger 100 % av aktierna i INNO BV (0448.827.116). INNO BV bedriver varuhusrörelse med 16 varuhus i Belgiens största städer (www.inno.be). Ägandet bedrivs tillsammans med isländska Skel fjárfestingafélag hf., ett isländskt investmentbolag noterat på Nasdaq (skel.ic). Axcent of Scandinavia utövar bestämmande inflytande över, och konsoliderar därmed, INNOvative Retail och INNO.

Eget kapital

	Aktie- kapital	Annat eget kapital inkl årets resultat	Innehav utan bestämmande inflytande	Summa eget kapital
<i>Koncernen</i>				
Vid årets början	2 000	473 103	134 671	609 774
Omräkningsdifferenser		5 265	-568	4 697
Utdelning		-4 000		-4 000
Årets resultat		223 109	185 782	408 891
Vid årets slut	2 000	697 477	319 885	1 019 362

	Aktie- kapital	Reservfond	Balanserad vinst	Årets resultat	Summa
<i>Moderföretag</i>					
Vid årets början	2 000	400	173 881	8 412	184 693
Utdelning			-4 000		-4 000
Omföring fg års resultat			8 412	-8 412	
Årets resultat				2 223	2 223
Vid årets slut	2 000	400	178 293	2 223	182 916

Förslag till disposition beträffande bolagets resultat

Styrelsen föreslår att fritt eget kapital, kronor 180 516 034, disponeras enligt följande:

	Belopp i SEK
Balanserat resultat	178 293 127
Årets resultat	2 222 907
Summa	180 516 034
Balanseras i ny räkning	180 516 034
Summa	180 516 034

Vad beträffar koncernens och moderföretagets resultat och ställning i övrigt, hänvisas till efterföljande resultat- och balansräkningar med tillhörande noter.

2025110600757

Resultaträkning - koncernen

Belopp i KSEK	Not	2024-05-01- 2025-04-30	2023-05-01- 2024-04-30
Nettoomsättning	2	7 718 214	5 366 432
Kostnad sålda varor		-4 797 017	-3 191 945
Bruttoresultat		2 921 197	2 174 487
Försäljningskostnader		-2 193 689	-1 919 270
Administrationskostnader		-866 984	-370 084
Övriga rörelseintäkter	3	648 160	154 164
Övriga rörelsekostnader	7	-3 432	-42 691
Andel i intresseföretags resultat		-16 032	-9 408
Rörelseresultat		489 220	-12 802
Resultat från finansiella poster			
Resultat från övriga värdepapper och fordringar som är anläggningstillgångar		-	452
Ränteintäkter och liknande resultatposter	9	16 673	33 255
Räntekostnader och liknande resultatposter	10	-76 302	-79 084
Resultat efter finansiella poster		429 591	-58 179
Resultat före skatt		429 591	-58 179
Skatt på årets resultat	11	-20 700	66 742
Årets resultat		408 891	8 563
Hänförligt till			
Moderföretagets aktieägare		223 109	6 769
Innehav utan bestämmande inflytande		185 782	1 794

2025110600758

Balansräkning - koncernen

Belopp i KSEK	Not	2025-04-30	2024-04-30
TILLGÅNGAR			
Anläggningstillgångar			
Immateriella anläggningstillgångar			
Koncessioner, patent, licenser, varumärken samt liknande rättigheter	12	860 820	510 566
Hysesrätter och liknande rättigheter	13	4 737	-
Goodwill	14	3	4 349
		<u>865 560</u>	<u>514 915</u>
Materiella anläggningstillgångar			
Nedlagda utgifter på annans fastighet	15	1 189	1 443
Inventarier, verktyg och installationer	16	552 366	253 639
		<u>553 555</u>	<u>255 082</u>
Finansiella anläggningstillgångar			
Andelar i intresseföretag och gemensamt styrda företag	19	29 435	42 937
Fordringar hos intresseföretag och gemensamt styrda företag	20	54 900	58 810
Uppskjuten skattefordran	21	83 086	59 839
Andra långfristiga fordringar	22	-	6
		<u>167 421</u>	<u>161 592</u>
Summa anläggningstillgångar		<u>1 586 536</u>	<u>931 589</u>
Omsättningstillgångar			
Varulager m m			
Färdiga varor och handelsvaror	23	1 697 974	1 235 505
		<u>1 697 974</u>	<u>1 235 505</u>
Kortfristiga fordringar			
Kundfordringar		107 980	53 172
Fordringar hos intresseföretag och gemensamt styrda företag		4 183	-
Skattefordringar		34	12 271
Övriga fordringar		51 740	103 990
Förutbetalda kostnader och upplupna intäkter	24	244 028	182 694
		<u>407 965</u>	<u>352 127</u>
Kassa och bank	25	315 541	623 157
Summa omsättningstillgångar		<u>2 421 480</u>	<u>2 210 789</u>
SUMMA TILLGÅNGAR		<u>4 008 016</u>	<u>3 142 378</u>

2025110600759

Balansräkning - koncernen

Belopp i KSEK	Not	2025-04-30	2024-04-30
EGET KAPITAL OCH SKULDER			
Eget kapital			
Aktiekapital		2 000	2 000
Balanserat resultat inkl årets resultat		697 477	473 103
Eget kapital hänförligt till moderföretagets aktieägare		699 477	475 103
Innehav utan bestämmande inflytande		319 885	134 671
Summa eget kapital		1 019 362	609 774
Avsättningar			
Avsättningar för pensioner och liknande förpliktelser	28	54 071	59 533
Uppskjuten skatteskuld	21	136 234	62 905
Övriga avsättningar	29	346 524	457 444
		536 829	579 882
Långfristiga skulder			
Övriga skulder till kreditinstitut	30	9 653	2 350
Övriga långfristiga skulder	31	461 666	86 855
		471 319	89 205
Kortfristiga skulder			
Skulder till kreditinstitut	30	72 560	556
Förskott från kunder		90 517	87 252
Leverantörsskulder		873 358	537 777
Skatteskulder		9 092	2 932
Övriga kortfristiga skulder		639 046	960 495
Upplupna kostnader och förutbetalda intäkter	32	295 933	274 505
		1 980 506	1 863 517
SUMMA EGET KAPITAL OCH SKULDER		4 008 016	3 142 378

2025110600760

Kassaflödesanalys - koncern

2025110600761

<i>Belopp i KSEK</i>	<i>Not</i>	<i>2025-04-30</i>	<i>2024-04-30</i>
Den löpande verksamheten			
Rörelseresultat		489 220	-12 802
Justeringar för poster som inte ingår i kassaflödet, m m			
Avskrivningar och nedskrivningar		248 692	163 284
Exceptionella intäkter, negativ goodwill från förvärv		-332 198	-
Förändring avsättningar		-132 634	-3 697
Resultatandel i intresseföretag		16 032	-
Orealiserade kursvinst/-förluster		6 077	-
Ränteintäkter och liknande resultatposter		16 673	33 255
Räntekostnader och liknande resultatposter		-76 302	-6 333
		<u>235 560</u>	<u>173 707</u>
Betald inkomstskatt		-15 189	-5 299
Kassaflöde från den löpande verksamheten före förändringar av rörelsekapital		220 371	168 408
<i>Kassaflöde från förändringar i rörelsekapital</i>			
Ökning(-)/Minskning (+) av varulager		-296 330	-252 568
Ökning(-)/Minskning (+) av rörelsefordringar		50 457	-103 115
Ökning(+)/Minskning (-) av rörelseskulder		-482 183	101 825
Kassaflöde från den löpande verksamheten		-507 685	-85 450
Investeringsverksamheten			
Förvärv av immateriella anläggningstillgångar		-59 597	-5 604
Förvärv av materiella anläggningstillgångar		-109 639	-13 908
Förändring av långfristiga fordringar		6	-101 261
Netto av förvärv dotterbolag		385 560	-218
Kassaflöde från investeringsverksamheten		216 330	-120 991
Finansieringsverksamheten			
Netto av upptagna lån och amorteringar		-12 261	3 693
Utbetald utdelning		-4 000	-101 075
Kassaflöde från finansieringsverksamheten		-16 261	-97 382
Årets kassaflöde		-307 616	-303 823
Likvida medel vid årets början		623 157	926 980
Likvida medel vid årets slut	25	315 541	623 157

Resultaträkning - moderföretag

Belopp i KSEK	Not	2024-05-01- 2025-04-30	2023-05-01- 2024-04-30
Nettoomsättning	2	-	-
Kostnad sålda varor		-	-
Bruttoresultat		-	-
Administrationskostnader		-874	-2 837
Övriga rörelseintäkter	3	3 840	173
Rörelseresultat		2 966	-2 664
Resultat från finansiella poster			
Resultat från andelar i koncernföretag	8	2	6 984
Ränteintäkter och liknande resultatposter	9	9 827	4 273
Räntekostnader och liknande resultatposter	10	-10 272	-
Resultat efter finansiella poster		2 523	8 593
Koncernbidrag		312	-
Resultat före skatt		2 835	8 593
Skatt på årets resultat	11	-612	-181
Årets resultat		2 223	8 412

2025110600762

Balansräkning - moderföretag

Belopp i KSEK	Not	2025-04-30	2024-04-30
TILLGÅNGAR			
Anläggningstillgångar			
<i>Finansiella anläggningstillgångar</i>			
Andelar i koncernföretag	17	43	18
Fordringar hos koncernföretag	18	70 438	-
Andelar i intresseföretag och gemensamt styrda företag	19	50 241	50 241
Fordringar hos intresseföretag och gemensamt styrda företag	20	54 900	58 810
		<u>175 622</u>	<u>109 069</u>
Summa anläggningstillgångar		<u>175 622</u>	<u>109 069</u>
Omsättningstillgångar			
<i>Kortfristiga fordringar</i>			
Kundfordringar		-	-
Fordringar hos koncernföretag		2 518	243
Fordringar hos intresseföretag och gemensamt styrda företag		4 183	-
Aktuell skattefordran		34	-
Övriga fordringar		1	707
Förutbetalda kostnader och upplupna intäkter	24	12	7
		<u>6 748</u>	<u>957</u>
Kassa och bank	25	920	77 184
Summa omsättningstillgångar		<u>7 668</u>	<u>78 141</u>
SUMMA TILLGÅNGAR		<u>183 290</u>	<u>187 210</u>

2025110600763

Balansräkning - moderföretag

Belopp i KSEK	Not	2025-04-30	2024-04-30
EGET KAPITAL OCH SKULDER			
Eget kapital			
<i>Bundet eget kapital</i>			
Aktiekapital (20 000 aktier)	26	2 000	2 000
Reservfond		400	400
		<u>2 400</u>	<u>2 400</u>
<i>Fritt eget kapital</i>			
Balanserad vinst eller förlust	27	178 293	173 881
Årets resultat		2 223	8 412
		<u>180 516</u>	<u>182 293</u>
Summa eget kapital		<u>182 916</u>	<u>184 693</u>
Kortfristiga skulder			
Leverantörsskulder		3	-
Aktuell skatteskuld		-	2 375
Övriga kortfristiga skulder		271	-
Upplupna kostnader och förutbetalda intäkter	32	100	142
		<u>374</u>	<u>2 517</u>
SUMMA EGET KAPITAL OCH SKULDER		<u>183 290</u>	<u>187 210</u>

2025110600764

Kassaflödesanalys - moderföretag

2025110600765

<i>Belopp i KSEK</i>	<i>Not</i>	<i>2025-04-30</i>	<i>2024-04-30</i>
Den löpande verksamheten			
Rörelseresultat		2 966	-2 664
Erhållen utdelning		-	132 999
Ränteintäkter och liknande resultatposter		1 155	-
Räntekostnader och liknande resultatposter		-139	-
Betald skatt		-2 954	-663
Kassaflöde från den löpande verksamheten före förändringar av rörelsekapital		1 028	129 672
<i>Kassaflöde från förändringar i rörelsekapital</i>			
Ökning(-)/Minskning (+) av rörelsefordringar		-6 720	-6 630
Ökning(+)/Minskning (-) av rörelseskulder		232	142
Kassaflöde från den löpande verksamheten		-5 460	123 184
Investeringsverksamheten			
Förvärv av dotterföretag		-66 804	-
Kassaflöde från investeringsverksamheten		-66 804	-
Finansieringsverksamheten			
Amortering av låneskulder		-	-
Utbetald utdelning		-4 000	-46 000
Kassaflöde från finansieringsverksamheten		-4 000	-46 000
Årets kassaflöde		-76 264	77 184
Likvida medel vid årets början		77 184	-
Likvida medel vid årets slut	25	920	77 184

Noter

Not 1 Redovisningsprinciper

Belopp i KSEK om inget annat anges.

Allmänna redovisningsprinciper

Årsredovisningen och koncernredovisningen har upprättats enligt Årsredovisningslagen (1995:1554) och Bokföringsnämndens allmänna råd BFNAR 2012:1 Årsredovisning och koncernredovisning (K3).

Redovisningsprinciper - Koncernen och moderbolaget

Koncernredovisning

Koncernredovisningen är upprättad enligt förvärvsmetoden. Koncernredovisningen omfattar moderföretaget samt dess dotterföretag. Med dotterföretag avses de företag i vilka moderföretaget, direkt eller indirekt, har ett bestämmande inflytande. I normalfallet avser detta företag där moderföretaget innehar mer än 50 % av rösterna. I koncernredovisningen ingår dotterföretagen från den dagen koncernen erhåller bestämmande inflytande tills den dag det inte längre föreligger. Dotterföretagens redovisningsprinciper överensstämmer med koncernens redovisningsprinciper i övrigt. Minoritetens andel av årets resultat redovisas direkt i anslutning till årets resultat samt att eget kapital som hänför sig till minoriteten återfinns på en separat rad i koncernens egna kapital.

I koncernredovisningen faller koncernföretagens bokslutsdispositioner bort och ingår i det redovisade resultatet efter avdrag för uppskjuten skatt. Detta innebär att koncernföretagens obeskattade reserver i koncernens balansräkning fördelas mellan uppskjuten skatteskuld och eget kapital.

Koncerninterna fordringar och skulder, intäkter och kostnader och orealiserade vinster eller förluster som uppkommer vid transaktioner mellan koncernföretag, elimineras i sin helhet. Orealiserade vinster som uppkommer vid transaktioner med intresseföretag elimineras i den utsträckning som motsvarar koncernens ägarandel i företaget. Orealiserade förluster elimineras på samma sätt som orealiserade vinster, men endast i den utsträckning det inte finns någon indikation på något nedskrivningsbehov.

Andelar i koncernbolag

Andelar i koncernföretag redovisas till anskaffningsvärde med avdrag för eventuella nedskrivningar. Utdelningar redovisas som intäkt, även om utdelningen avser ackumulerade vinster innan förvärvstidpunkten. Utdelningen redovisas i normalfallet när behörigt organ fattat beslut om den och den kan beräknas på ett tillförlitligt sätt.

Andelar i intresseföretag

Innehav av andelar i ett företag som inte är dotterföretag men där ett betydande, men inte bestämmande, inflytande utövas klassificeras som innehav av andelar i intresseföretag. Intresseföretag föreligger då mer än 20 % men mindre än 50 % av rösterna innehas i den juridiska personen. Andelarna i intresseföretag redovisas enligt kapitalandelsmetoden. I de fall ytterligare andelar förvärvas i intresseföretaget, men det fortsatt är ett intresseföretag, omvärderas inte det tidigare innehavet. Då andelar i intresseföretag avyttras, så att betydande inflytande inte längre föreligger, redovisas hela innehavet som avyttrat och eventuell vinst eller förlust redovisas i resultaträkningen. I de fall det ändå finns kvar andelar redovisas de som Övriga värdepappersinnehav.

Kassaflödesanalys

Kassaflödesanalysen upprättas enligt indirekt metod. Likvida medel avser kassa- och banktillgodohavanden. Det redovisade kassaflödet omfattar endast transaktioner som medför in- eller utbetalningar.

Intäktsredovisning

Det inflöde av ekonomiska fördelar som företaget erhållit eller kommer att erhålla för egen räkning redovisas som intäkt. Intäkter värderas till verkliga värdet av det som erhållits eller kommer att erhållas, med avdrag för rabatter. Försäljning av varor i egna butiker och varuhus intäktsredovisas i sin helhet vid försäljningstillfället. Avsättningar görs för de risker för intäktsreduktioner som kvarstår genom att koncernen tillämpar öppet köp i 30 dagar och sedvanliga garantivillkor.

2025110600766

Kundlojalitetsprogram

Koncernen har ett kundlojalitetsprogram vad gäller Åhléns AB, i vilket kunderna tilldelas poäng för genomförda köp, vilket ger kunden rabatt vid framtida köp. Bonuspoängen redovisas som en separat identifierbar komponent av den försäljningstransaktion vid vilken de tilldelas. Det verkliga värdet av bonuspoängen redovisas initialt som en kortfristig skuld, varvid hänsyn tas till hur många bonuspoäng som förväntas bli inlösta totalt. Ny bedömning av hur många bonuspoäng som förväntas bli inlösta görs vid varje bokslutstillfälle. Intäkten som fördelats till bonuspoängen redovisas i resultaträkningen när bonuspoängen löses in.

Negativ goodwill

Negativ goodwill i samband med förvärv redovisas i enlighet med K3 som intäkt.

Låneutgifter

Låneutgifter för lånat kapital kostnadsförs i resultaträkningen i den period de uppstår.

Leasingavtal

Koncernen som leasetagare

Koncernen är leasetagare genom så kallade operationella leasingavtal då de ekonomiska risker och fördelar som är förknippade med tillgången inte har övergått till koncernen. Leasingavgifterna, inklusive en eventuell första förhöjd hyra, redovisas som en kostnad linjärt över leasingperioden.

Ersättningar till anställda

Ersättningar till anställda avser alla typer av ersättningar som koncernen lämnar till de anställda. Koncernens ersättningar innefattar bland annat löner, betald semester, betald frånvaro, bonus och ersättningar efter avslutad anställning (pensioner). Redovisning sker i takt med intjänandet. Ersättningar till anställda efter avslutad anställning avser avgiftsbestämda pensionsplaner. Som avgiftsbestämda planer klassificeras planer där fastställda avgifter betalas och det inte finns förpliktelser, vare sig legala eller informella, att betala något ytterligare, utöver dessa avgifter. (I koncernen redovisas förmånsbestämda pensionsplaner enligt den förenklade metoden BNFAR 2012:1 istället för IAS 19).

Omräkning av poster i utländsk valuta

Fordringar och skulder i utländsk valuta har värderats till balansdagens kurs. Kursvinster och kursförluster på rörelsefordringar och rörelseskulder redovisas i rörelseresultatet medan kursvinster och kursförluster på finansiella fordringar och skulder redovisas som finansiella poster.

Omräkning av utländska dotterbolags balans- och resultaträkningar

Omräkning av utländska dotterbolags och intressebolags balansräkningar sker till balansdagens kurs, På samma sätt omräknas resultaträkningarna men till vägd genomsnittskurs.

Skatt

Total skatt utgörs av aktuell skatt och uppskjuten skatt. Skatter redovisas i resultaträkningen, utom då underliggande transaktion redovisas direkt mot eget kapital varvid tillhörande skatteeffekt redovisas i eget kapital.

Aktuell skatt

Aktuell skatt avser inkomstskatt för innevarande räkenskapsår samt den del av tidigare räkenskapsårs inkomstskatt som ännu inte redovisats. Aktuell skatt beräknas utifrån per den skattesats som gäller per balansdagen.

Uppskjuten skatt

Uppskjuten skatt är inkomstskatt som avser framtida räkenskapsår till följd av tidigare händelser. Redovisning sker enligt balansräkningsmetoden. Enligt denna redovisas uppskjutna skatteskulder och uppskjutna skattefordringar på temporära skillnader som uppstår mellan bokförda respektive skattemässiga värden för tillgångar och skulder samt för övriga skattemässiga avdrag eller underskott.

Uppskjutna skattefordringar nettoredovisas mot uppskjutna skatteskulder endast om de kan betalas med ett nettobelopp. Uppskjuten skatt beräknas utifrån beslutad skattesats på balansdagen. Effekter av förändringar i gällande skattesatser resultatförs i den period förändringen lagstadsats. Uppskjutna skattefordringar reduceras till den del det inte är sannolikt att den underliggande skattefordran kommer att kunna realiseras inom en överskådlig framtid. Uppskjuten skattefordran redovisas som finansiella anläggningstillgång och uppskjuten skatteskuld som avsättning.

Anläggningstillgångar

Materiella och immateriella anläggningstillgångar redovisas till anskaffningsvärde minskat med ackumulerade avskrivningar och eventuella nedskrivningar. Materiella anläggningstillgångar har delats upp på betydande komponenter när komponenterna har väsentligt olika nyttjandeperioder. Avskrivningsbart belopp utgörs av anskaffningsvärdet minskat med ett beräknat restvärde om detta är väsentligt. Avskrivning sker linjärt över den förväntade nyttjandeperioden.

Följande avskrivningstider tillämpas:

Materiella anläggningstillgångar

Inventarier, verktyg och installationer 3-10 år

Immateriella anläggningstillgångar

Hyresrätter och liknande rättigheter 5-10 år

Licenser 10 år

Varumärken 10 år

Dataprogram 3-10 år

Kundrelationer 10 år

Finansiella tillgångar och skulder

Finansiella tillgångar och skulder redovisas i enlighet med kapitel 11 (Finansiella instrument värderade utifrån anskaffningsvärdet) i BFNAR 2012:1.

Värdering av finansiella tillgångar

Finansiella tillgångar värderas vid första redovisningstillfället till anskaffningsvärde, inklusive eventuella transaktionsutgifter som är direkt hänförliga till förvärvet av tillgången. Finansiella omsättningstillgångar värderas efter första redovisningstillfället till det lägsta av anskaffningsvärdet och nettoförsäljningsvärdet på balansdagen. Finansiella anläggningstillgångar värderas efter första redovisningstillfället till anskaffningsvärde med avdrag för eventuella nedskrivningar och med tillägg för eventuella uppskrivningar.

Värdering av finansiella skulder

Finansiella skulder värderas till upplupet anskaffningsvärde. Utgifter som är direkt hänförliga till upptagande av lån korrigerar lånets anskaffningsvärde.

Varulager

Varulagret är upptaget till det lägsta av anskaffningsvärdet och nettoförsäljningsvärdet. Därvid har inkuransrisk beaktats. Anskaffningsvärdet beräknas enligt vägda genomsnittspriser. I anskaffningsvärdet ingår förutom utgifter för inköp även utgifter för att bringa varorna till deras aktuella plats och skick.

Avsättningar

En avsättning redovisas i balansräkningen när koncernen har en legal eller informell förpliktelse som en följd av en inträffad händelse och det är sannolikt att ett utflöde av resurser kommer att krävas för att reglera åtagandet och en tillförlitlig uppskattning av beloppet kan göras. Om effekten av när i tiden betalningen sker är väsentlig redovisas avsättningen till nuvärdet av de framtida betalningar som krävs för att reglera förpliktelsen. Diskonteringsräntan utgörs av den räntesats som före skatt avspeglar aktuell marknadsbedömning av det tidsberoende värdet av pengar och de risker som är förknippade med framtida betalningar till en del riskerna inte beaktas genom att justeringar gjorts vid bedömningen av de framtida betalningarna.

Avsättningen tas endast i anspråk för de utgifter som avsättningen ursprungligen var avsedd för.

Avsättning som avser försäljning av varor görs utifrån gällande regler enligt konsumentköplagen och baserar sig på tidigare års utfall och aktuell situation

Fordringar, skulder och avsättningar

Om inget annat anges ovan värderas kortfristiga fordringar till det lägsta av dess anskaffningsvärde och det belopp varmed de beräknas bli reglerade. Långfristiga fordringar och långfristiga skulder värderas efter det första värderingstillfället till upplupet anskaffningsvärde. Övriga skulder och avsättningar värderas till de belopp varmed de beräknas bli reglerade. Övriga tillgångar redovisas till anskaffningsvärde om inget annat anges ovan.

Uppskattningar och bedömningar

Upprättandet av finansiella rapporter kräver att styrelsen och ledning gör uppskattningar och bedömningar om framtiden. De uppskattningar för redovisningsändamål som blir följden av dessa kommer, definitionsmässigt, sällan att motsvara det verkliga resultatet. De uppskattningar och antaganden som innebär en betydande risk för väsentliga justeringar i redovisade värden för tillgångar och skulder under nästkommande år behandlas i huvuddrag enligt nedan.

Nedskrivningsprövning av aktier i koncernbolag görs årligen med en bedömning om det finns någon indikation på värdenedgång, jämfört med bokfört värde. I samband med nedskrivningsprövningen ska bokfört värde jämföras med återvinningsvärdet. Återvinningsvärdet utgörs av det högsta av en tillgångs nettoförsäljningsvärde och nyttjandevärde. Nyttjandevärdeberäkningen grundas på antaganden och bedömningar avseende organisk försäljningstillväxt och rörelsemarginalens utveckling. Detta ger att värderingen är föremål för väsentliga uppskattningar och bedömningar.

Inkurans i varulager

Koncernens försäljning är delvis säsongsb beroende och inför varje försäljningssäsong finns betydande lager av färdigställda produkter. Delar av produkterna är modeberoende och det finns alltid risk för att priser senare måste sättas ner eller att produkter måste kasseras. I bokslutet görs nedskrivning för inkurans baserat på historiska utfall de senaste två åren för motsvarande produktgrupper. Att fastställa nedskrivningsbehovet är en väsentlig och svår bedömningsfråga. Inkuransreserven motsvarar i genomsnitt 2-4 % av det totala anskaffningsvärdet.

Kundlojalitetsprogram

Bonuspoäng som kunder erhållit vid köp och som inte utnyttjats vid bokslutstillfället värderas till verkligt värde och redovisas som en kortfristig skuld. Bonuspoängens verkliga värde beräknas utifrån historiskt utfall baserat på de 10 senaste årens utfall av nyttjandegrad. Erfarenheten visar att inte 100% av de tilldelade bonuspoängen utnyttjas och värderingen av den kortfristiga skulden beaktar detta. Ersättningen värderas till den bästa uppskattningen av den ersättning som skulle krävas för att reglera förpliktelsen på balansdagen.

Not 2 Nettoomsättning per rörelsegren och geografisk marknad

	2024-05-01- 2025-04-30	2023-05-01- 2024-04-30	2024-05-01- 2025-04-30	2023-05-01- 2024-04-30
	Koncern	Koncern	Moderföretag	Moderföretag
<i>Nettoomsättning per bolag</i>				
Ur & Penn AB	-	333 160	-	-
Oy Ur & Penn Finland AB	-	28 809	-	-
INNO SA	2 477 729	-	-	-
Åhlens AB	4 807 195	4 554 305	-	-
Åhlens Outlet AB	311 942	348 894	-	-
Designorget AB	101 457	88 263	-	-
AFE Ltd	-	-	-	-
Dashl AB	18 570	9 606	-	-
Dashl Academy AB	1 036	1 225	-	-
Dashl GmbH	-	788	-	-
Dashl Ltd	-	181	-	-
People Bemanning Ab	285	1 201	-	-
	<u>7 718 214</u>	<u>5 366 432</u>	-	-
<i>Nettoomsättning per geografisk marknad</i>				
Sverige	5 209 183	5 336 241	-	-
Finland	-	28 809	-	-
Belgien	2 508 904	-	-	-
Övriga marknader	127	1 382	-	-
	<u>7 718 214</u>	<u>5 366 432</u>	-	-

Not 3 Övriga rörelseintäkter

	2024-05-01- 2025-04-30	2023-05-01- 2024-04-30
Koncern		
Kommissionsförsäljning	-	15 814
Hysesintäkter	95 653	85 847
Försäkringsersättningar	1 104	2 497
Omvärdering av tilläggsköpeskillning från förvärv	151 812	-
Exceptionella intäkter, negativ goodwill i samband med förvärv	332 198	-
Övrigt	67 393	50 006
Summa	<u>648 160</u>	<u>154 164</u>
Moderföretag		
Försäkringsersättningar	-	173
Övrigt	3 840	-
Summa	<u>3 840</u>	<u>173</u>

Not 4 Arvode och kostnadsersättning till revisorer

	2024-05-01- 2025-04-30	2023-05-01- 2024-04-30
Koncern		
<i>EY</i>		
Revisionsuppdrag	-	265
Övriga tjänster	-	-
Summa	-	265
<i>KPMG</i>		
Revisionsuppdrag	1 362	-
Övriga tjänster	-	-
Summa	1 362	-
<i>BDO Mälardalen AB</i>		
Revisionsuppdrag	2 106	2 056
Övriga tjänster	-	121
Summa	2 106	2 177
<i>Artwell CPA Limited</i>		
Revisionsuppdrag	179	116
Övriga tjänster	-	6
Summa	179	122
Summa	3 647	2 564
Moderföretag		
<i>BDO Mälardalen AB</i>		
Revisionsuppdrag	269	245
	269	245
Summa	269	245

Med revisionsuppdrag avses granskning av årsredovisningen och bokföringen samt styrelsens och verkställande direktörens förvaltning, övriga arbetsuppgifter som det ankommer på företagets revisor att utföra samt rådgivning eller annat biträde som föranleds av iakttagelser vid sådan granskning eller genomförandet av sådana övriga arbetsuppgifter.

2025110600771

Not 5 Operationell leasing

Leasingavtal där företaget är leasetagare

	2024-05-01- 2025-04-30	2023-05-01- 2024-04-30
Koncern		
Kortnadsfördä leasingavgifter avseende operationell leasing	866 024	794 911
Avtalade framtida minimileaseavgifter avseende icke uppsägningsbara kontrakt förfaller till betalning:		
Inom ett år	971 204	682 791
Mellan ett och fem år	2 810 500	2 786 085
Senare än fem år	356 554	375 475
	4 188 479	3 844 351

Not 6 Anställda, personalkostnader och arvoden till styrelse

Medelantalet anställda

	2024-05-01- 2025-04-30	Varav män	2023-05-01- 2024-04-30	Varav män
Moderföretag				
Sverige	-	-	-	-
Totalt moderföretaget	-	-	-	-
Dotterföretag				
Sverige	1 713	261	2 051	310
Finland	-	-	56	-
Belgien	1 273	191	-	-
Kina	19	3	19	-
Totalt dotterföretag	3 005	455	2 126	310
Koncernen totalt	3 005	455	2 126	310

Löner och andra ersättningar samt sociala kostnader, inklusive pensionskostnader

	2024-05-01- 2025-04-30	2023-05-01- 2024-04-30
Dotterföretag		
Sverige, löner och andra ersättningar	901 618	870 163
Sociala kostnader (varav pensionskostnader)	343 329 59 354	340 342 69 134
Finland, löner och andra ersättningar	-	8 319
Sociala kostnader (varav pensionskostnader)	- -	1 674 1 547
Belgien, löner och andra ersättningar	370 619	-
Sociala kostnader (varav pensionskostnader)	86 364 -	- -
Asien, löner och andra ersättningar	8 078	7 092
Sociala kostnader (varav pensionskostnader)	- -	- -
Summa, löner och andra ersättningar	1 280 314	885 574
Sociala kostnader (varav pensionskostnader)	429 692 59 354	342 015 70 680

Löner och andra ersättningar fördelat mellan styrelseledamöter, VD och övriga anställda

Moderföretaget		
Styrelse och VD	-	-
Övriga anställda	-	-
Koncern		
Styrelse och VD	16 226	2 700
Sociala avgifter	4 709	848
Varav pension	370	-
Övriga anställda	1 264 088	882 874
Sociala avgifter	424 983	341 167
Varav pension	58 984	70 680

Redovisning av könsfördelning bland ledande befattningshavare

	2025-04-30 Andel kvinnor i %	2024-04-30 Andel kvinnor i %
Moderföretag		
Styrelsen	0%	0%
Övriga ledande befattningshavare	0%	0%
Koncern		
Styrelsen	43%	40%
Övriga ledande befattningshavare	52%	44%

2025110600773

Not 7 Övriga rörelsekostnader

	2024-05-01- 2025-04-30	2023-05-01- 2024-04-30
Koncern		
Kursförluster på fordringar/skulder av rörelsekaraktär	60	103
Avskrivningar	3 372	42 555
Övrigt	-	33
Summa	3 432	42 691

Not 8 Resultat från andelar i koncernföretag

	2024-05-01- 2025-04-30	2023-05-01- 2024-04-30
Moderföretag		
Realisationsresultat vid avyttring av andelar	2	6 984
	2	6 984

Not 9 Ränteintäkter och liknande resultatposter

	2024-05-01- 2025-04-30	2023-05-01- 2024-04-30
Koncern		
Ränteintäkter, övriga	14 405	33 255
Valutakursdifferenser	2 268	-
	16 673	33 255
Moderföretag		
Valutakursdifferenser	2 268	2 500
Ränteintäkter, koncernföretag	6 404	701
Ränteintäkter, övriga	1 155	1 072
	9 827	4 273

Not 10 Räntekostnader och liknande resultatposter

	2024-05-01- 2025-04-30	2023-05-01- 2024-04-30
Koncern		
Valutakursdifferenser	10 614	-
Räntekostnader, övriga	65 688	79 084
	76 302	79 084
Moderföretag		
Valutakursdifferenser	10 133	-
Räntekostnader, övriga	139	-
	10 272	-

2025110600774

Not 11 Skatt på årets resultat

	2024-05-01- 2025-04-30	2023-05-01- 2024-04-30
Koncern		
Aktuell skatt	-7 464	-389
Uppskjuten skatt	-13 236	67 131
	<u>-20 700</u>	<u>66 742</u>
Moderföretag		
Aktuell skatt	-612	-181
	<u>-612</u>	<u>-181</u>

Avstämning effektiv skatt

		2024/2025		2023/2024
Koncernen	Procent		Procent	Belopp
Resultat före skatt		429 591		-58 179
Skatt enligt gällande skattesats för moderföretaget	20,6%	-88 496	20,6%	11 985
Andra icke-avdragsgilla kostnader		-25 339		-16 626
Ej skattepliktiga intäkter		99 706		-
Ökning av underskottsavdrag utan motsvarande aktivering av uppskjuten skatt		-11 929		-12 437
Årets nyttjade underskottsavdrag		6 050		25 150
Skatt hänförlig till tidigare år		1 571		57
Effekt av ändrade skattesatser och skatteregler		274		-
Tillgång avseende tidigare års underskottsavdrag		-		58 613
Övrigt		-2 537		-
Redovisad effektiv skatt		20 700		-66 742
Genomsnittlig effektiv skatt %		4,8%		-114,7%
Moderföretaget			Procent	Belopp
Resultat före skatt		2 835		8 593
Skatt enligt gällande skattesats för moderföretaget		-584	20,6%	1 770
Andra icke-avdragsgilla kostnader		-29		-
Ej skattepliktiga intäkter		1		-1 590
Fastighetsskatt		-		1
Redovisad effektiv skatt		612		181
Genomsnittlig effektiv skatt %		21,6%		2,1%

2025110600775

Not 12 Koncessioner, patent, licenser, varumärken samt liknande rättigheter

	2025-04-30	2024-04-30
Koncern		
<i>Ackumulerade anskaffningsvärden:</i>		
-Vid årets början	851 876	843 481
-Nyanskaffningar	58 003	8 395
-Rörelseförvärv	408 087	-
-Omklassificeringar	4 464	-
Vid årets slut	1 322 430	851 876
<i>Ackumulerade avskrivningar:</i>		
-Vid årets början	-333 442	-234 797
-Omklassificeringar	-115	-
-Årets avskrivning	-120 185	-98 645
Vid årets slut	-453 742	-333 442
<i>Ackumulerade nedskrivningar</i>		
-Vid årets början	-7 868	-7 868
Vid årets slut	-7 868	-7 868
Redovisat värde vid årets slut	860 820	510 566

Not 13 Hyresrätter och liknande rättigheter

	2025-04-30	2024-04-30
Koncern		
<i>Ackumulerade anskaffningsvärden:</i>		
-Vid årets början	-	5 558
-Nyanskaffningar	1 653	-
-Rörelseförvärv	4 707	-
-Avyttringar och utrangeringar	-	-5 558
-Årets omräkningsdifferenser	34	-
Vid årets slut	6 394	-
<i>Ackumulerade avskrivningar:</i>		
-Vid årets början	-	-3 501
-Avyttringar och utrangeringar	-	3 501
-Årets avskrivning	-1 657	-
Vid årets slut	-1 657	-
Redovisat värde vid årets slut	4 737	-

2025110600776

Not 14 Goodwill

	2025-04-30	2024-04-30
Koncern		
<i>Akkumulerade anskaffningsvärden:</i>		
-Vid årets början	4 464	-
-Nyanskaffningar	-	4 464
-Förvärv av dotterföretag	3	-
-Omklassificeringar	-4 464	-
Vid årets slut	3	4 464
<i>Akkumulerade avskrivningar:</i>		
-Vid årets början	-115	-
-Omklassificeringar	115	-
-Årets avskrivning	-	-115
Vid årets slut	-	-115
Redovisat värde vid årets slut	3	4 349

Not 15 Nedlagda utgifter på annans fastighet

	2025-04-30	2024-04-30
Koncern		
<i>Akkumulerade anskaffningsvärden:</i>		
-Vid årets början	4 434	2 937
-Nyanskaffningar	93	1 497
-Vid årets slut	4 527	4 434
<i>Akkumulerade avskrivningar:</i>		
-Vid årets början	-2 991	-2 827
-Årets avskrivning	-347	-164
-Vid årets slut	-3 338	-2 991
Redovisat värde vid årets slut	1 189	1 443

Not 16 Inventarier, verktyg och installationer

	2025-04-30	2024-04-30
Koncern		
<i>Akkumulerade anskaffningsvärden:</i>		
-Vid årets början	962 076	953 622
-Nyanskaffningar	109 546	53 390
-Rörelseförvärv	315 684	-
-Avyttringar och utrangeringar	-	-43 000
-Omklassificeringar	-	-1 936
-Vid årets slut	1 387 306	962 076
<i>Akkumulerade avskrivningar:</i>		
-Vid årets början	-708 437	-671 205
-Återförda avskrivningar på avyttringar och utrangeringar	-	28 864
-Omklassificeringar	-	-1 736
-Årets avskrivning	-126 503	-64 360
-Vid årets slut	-834 940	-708 437
Redovisat värde vid årets slut	552 366	253 639

2025110600777

Not 17 Andelar i koncernföretag

	2025-04-30	2024-04-30
<i>Ackumulerade anskaffningsvärden:</i>		
-Vid årets början	18	226 552
-Förvärv	25	-
-Avyttring	-	-100 536
-Återbetalning vid minskning aktiekapital	-	-125 998
-Vid årets slut	43	18
Redovisat värde vid årets slut	43	18

Spec av moderföretagets och koncernens innehav av andelar i koncernföretag

Ågarandelen av kapitalet avses, vilket även överensstämmer med andelen av rösterna för totalt antal aktier.

Dotterföretag / Org nr / Säte	Antal andelar	i %	2025-04-30		2024-04-30	
			Årets res/ Eget kapital	Redovisat värde	Redovisat värde	Redovisat värde
Åhléns Group AB, 559370-8729, Stockholm	17 372	68,86	67 523/ 39 387	18	18	
Åhléns AB, 556797-8126, Stockholm			49 402 /822 987			
Åhléns Outlet AB, 556603-7486, Stockholm			- 20 906/572			
DesignTorget AB, 556508-3267, Stockholm			- 11 724/281			
Åhléns Far East Ltd, 107135-6, Shanghai			343/2 425			
People Bemanning AB, 559239-4752, Sundbyberg			6 153/6 203			
Dashl Holding AB, 556760-1215, Stockholm			- 7 737/59			
Dashl AB, 559082-2978, Stockholm			- 10 580/241			
Dashl Beauty Academy AB, 556760-1215, Stockholm			- 536/52			
Scandinavian Retail Sourcing AB, 559449-4600, Upplands Väsby	1 195/35					
Belgium Retail Holding AB, 559487-2342, Stockholm	25 000	99	0/29	25	-	
INNOvative Retail BV, 1011.519.364			- 24 847/- 24 011			
INNO SA, 0448.827.116			- 10 565/90 507			
Summa				43	18	

Not 18 Fordringar hos koncernföretag

	2025-04-30	2024-04-30
Moderföretag		
<i>Ackumulerade anskaffningsvärden:</i>		
-Vid årets början	-	-
-Tillkommande fordringar	70 438	-
-Vid årets slut	70 438	-
Redovisat värde vid årets slut	70 438	-

2025110600779

Not 19 Andelar i intresseföretag och gemensamt styrda företag

	2025-04-30	2024-04-30
Koncern		
<i>Ackumulerade anskaffningsvärden:</i>		
-Vid årets början	42 937	-
-Förvärv	-	50 241
-Årets andel i intresseföretagens resultat	-13 502	-7 304
-Vid årets slut	29 435	42 937
Redovisat värde vid årets slut	29 435	42 937
Moderföretag		
<i>Ackumulerade anskaffningsvärden:</i>		
-Vid årets början	50 241	-
-Förvärv	-	50 241
Vid årets slut	50 241	50 241
Redovisat värde vid årets slut	50 241	50 241

Specifikation av moderföretagets och koncernens innehav av andelar i intresseföretag

Intresseföretag / org nr, säte	Justerat EK /Årets resultat	Andelar KapitalanRedov värde / antalet värde hos moder- i % i) i koncernen företaget	
Direkt ägda			
Ur&Penn AB, 556438-6950, Stockholm	81 031 / -30 141	24 500/ 49%	29 435 50 241
			29 435 50 241

Not 20 Fordringar hos intresseföretag och gemensamt styrda företag

	2025-04-30	2024-04-30
Koncern		
<i>Ackumulerade anskaffningsvärden:</i>		
-Vid årets början	58 810	-
-Tillkommande fordringar	-	58 810
-Årets omräkningsdifferenser	-3 910	
-Vid årets slut	54 900	58 810
Redovisat värde vid årets slut	54 900	58 810
Moderföretag		
<i>Ackumulerade anskaffningsvärden:</i>		
-Vid årets början	58 810	-
-Tillkommande fordringar	-	58 810
-Årets omräkningsdifferenser	-3 910	
-Vid årets slut	54 900	58 810
Redovisat värde vid årets slut	54 900	58 810

Not 21 Uppskjuten skatt

Koncernen	Uppskjuten skattefordran	Uppskjuten skatteskuld	Netto
Temporära skillnader	83 086	136 234	53 148
	83 086	136 234	53 148

Not 22 Andra långfristiga fordringar

	2025-04-30	2024-04-30
Koncern		
<i>Akkumulerade anskaffningsvärden:</i>		
-Vid årets början	6	90
-Reglerade fordringar	<u>-6</u>	<u>-84</u>
-Vid årets slut	<u>-</u>	<u>6</u>
Redovisat värde vid årets slut	-	6

Not 23 Varulager m m

	2025-04-30	2024-04-30
Koncern		
Varulager redovisat till anskaffningsvärde	1 738 951	1 273 716
Inkuransavdrag	<u>-40 977</u>	<u>-38 211</u>
Lagervärde	1 697 974	1 235 505

Not 24 Förutbetalda kostnader och upplupna intäkter

	2025-04-30	2024-04-30
Koncern		
Förutbetalda hyror	139 609	115 702
Förutbetald el	975	1 550
Förskott varor	30 000	35 600
Upplupna intäkter	4 484	2 756
Övriga poster	<u>68 960</u>	<u>27 086</u>
	244 028	182 694
Moderföretag		
Övriga poster	<u>12</u>	<u>7</u>
	12	7

2025110600780

Not 25 Likvida medel

	2025-04-30	2024-04-30
Koncern		
<i>Följande delkomponenter ingår i likvida medel:</i>		
Kassa och bank	306 251	623 157
Låsta bankmedel	9 290	-
	<u>315 541</u>	<u>623 157</u>
	2025-04-30	2024-04-30
Moderföretag		
<i>Följande delkomponenter ingår i likvida medel:</i>		
Kassa och bank	920	77 184
	<u>920</u>	<u>77 184</u>

Not 26 Antal aktier och kvotvärde

	2025-04-30	2024-04-30
antal aktier	20 000	20 000
kvotvärde, kr	100	100

Not 27 Disposition av vinst eller förlust

Styrelsen föreslår att fritt eget kapital, kronor 180 516 034, disponeras enligt följande:

Balanserat resultat	178 293
Årets resultat	2 223
Summa	180 516
Balanseras i ny räkning	180 516
Summa	180 516

Not 28 Avsättningar för pensioner och liknande förpliktelser

	2025-04-30	2024-04-30
Koncern		
Ingående balans	59 533	59 198
Årets förändring i avsättning för pensioner	-	335
Årets utbetalningar	-1 284	-
Nyttjande värdesäkringsreserv	-4 178	-
Total kostnad för ersättningar efter avslutad anställning	54 071	59 533

2025110600781

Not 29 Övriga avsättningar

	2025-04-30	2024-04-30
Koncern		
Garantiåttaganden		
Ingående balans	-	1 385
Förändring	-	-1 385
Utgående balans	-	-
Tilläggsköpeskilling		
Ingående balans	457 444	428 102
Nuvärdesberäknad tilläggsköpeskilling	-151 813	-
Ränteeffekt	1 465	29 342
	307 096	457 444
Övrigt	39 428	-
	39 428	-
Summa	346 524	457 444

Not 30 Övriga skulder till kreditinstitut

	2025-04-30	2024-04-30
Koncern		
Förfallotidpunkt, inom ett år från balansdagen	72 560	556
Förfallotidpunkt, 1-5 år från balansdagen	9 653	2 350
	82 213	2 906

Not 31 Övriga skulder, lång- och kortfristiga

	2025-04-30	2024-04-30
Koncern		
Förfallotidpunkt, 1-5 år från balansdagen	461 666	86 855
	461 666	86 855

Not 32 Upplupna kostnader och förutbetalda intäkter

	2025-04-30	2024-04-30
Koncernen		
Upplupna personalkostnader	166 088	148 142
Kostnad kommissionsförsäljning	37 851	41 453
Kostnad kundbonus	28 617	33 796
Lokalhyror	9 841	11 104
Övriga poster	53 536	40 010
	295 933	274 505
Moderföretaget		
Övriga poster	100	142
	100	142

2025110600782

Not 33 Ställda säkerheter och eventalförpliktelser - koncernen

Ställda säkerheter och eventalförpliktelser

	2025-04-30	2024-04-30
<i>Koncernen</i>		
<i>För egna skulder och avsättningar</i>		
Företagsinteckningar	34 700	34 700
Borgensåtaganden	1 000	1 000
Borgensåtagande för intressebolag	-	2 917
	<u>35 700</u>	<u>38 617</u>
<i>Eventalförpliktelser</i>		
Garantiförpliktelse Tullverket	8 883	8 883
Ansvarighet Pensionsgaranti	1 172	1 169
	<u>10 055</u>	<u>10 052</u>
Summa ställda säkerheter	45 755	48 669

Not 34 Ställda säkerheter och eventalförpliktelser - moderföretaget

Ställda säkerheter

	2025-04-30	2024-04-30
<i>För koncernföretag, intresseföretag och gemensamt styrda företag</i>		
Moderbolagsgaranti	2 917	2 917
	<u>2 917</u>	<u>2 917</u>
Summa ställda säkerheter	2 917	2 917

Not 35 Eventualtillgångar

Koncernen har en eventualtillgång i form av ett skadeståndsanspråk till ett värde av 122 396 tkr.

Not 36 Väsentliga händelser efter räkenskapsårets slut

I augusti 2025 genomfördes en omstrukturering av dotterkoncernen Åhléns Group. Åhléns Group ändrade namn till Åhléns Group Holding AB och samtliga aktier i övriga dotterbolag (framför allt Åhléns AB) överläts till dotterbolaget Scandinavian Retail Sourcing AB som samtidigt bytte namn till Åhléns Group AB samt ändrade bolagsordning till att vara ett publikt aktiebolag. Omstruktureringen utgör ett led i den långsiktiga planen för Åhléns Group Holding AB.

Not 37 Nyckeltalsdefinitioner

Rörelsemarginal:

Rörelseresultat / Nettoomsättning.

Justerat eget kapital

Eget kapital med tillägg för obeskattade reserver som reducerats med uppskjuten skatt.

Avkastning på eget kapital:

Årets resultat hänförligt till mfs aktieägare / Genomsnittligt eget kapital hänförligt till mfs aktieägare.

Soliditet:

(Totalt eget kapital + 78 % av obeskattade reserver) / Totala tillgångar.

2025110600783

Not 38 Rörelseförvärv

I juli 2024 förvärvade Axcent of Scandinavia AB, genom holdingbolaget Belgium Retail Holding AB (559487-2342) 50 % av aktierna i det belgiska bolaget INNOvative Retail BV (1011.519.364) som i sin tur äger 100 % av aktierna i INNO BV (0448.827.116). INNO BV bedriver varuhusrörelse med 16 varuhus i Belgiens största städer (www.inno.be). Ägandet bedrivs tillsammans med isländska Skel fjárfestingafélag hf., ett isländskt investmentbolag noterat på Nasdaq (skel.ic). Axcent of Scandinavia utövar bestämmande inflytande över, och konsoliderar därmed, INNOvative Retail och INNO.

Köpeskillingen, som erlagts med kontanta medel för INNO BV, uppgick till 58 367 TSEK (5 MEuro). I den förvärvsanalys som upprättades identifierades immateriella tillgångar i form av varumärke (269 072 tkr) och kundrelationer (57 814 tkr) som nu redovisas i koncernen. Varumärket skrivs av på 10 år och kundrelationer på 10 år. Utöver de identifierbara tillgångarna redovisades en negativ goodwillpost om 332 198 tkr (övrig rörelseintäkt).

Företaget konsolideras i koncernredovisningen fr o m förvärvstidpunkten. Sedan förvärvstidpunkten har Belgium Retail Holding AB, med dotterbolagen, bidragit med 2 480 287 tkr till koncernens nettoomsättning och med 294 263 tkr till koncernens resultat netto efter avskrivningar på koncernmässiga övervärden och negativ goodwill.

2025110600784

Underskrifter

Stockholm den dag som framgår av elektroniska underskrifter

Ayad Al-Saffar
Styrelseledamot

Vår revisionsberättelse har lämnats den dag som framgår av elektronisk signatur
BDO Mälardalen AB

Niklas Nordström
Auktoriserad revisor

Koncernens resultat- och balansräkning samt moderbolagets resultat- och balansräkning blir föremål för fastställelse på ordinarie årsstämma.

2025110600785

SIGNATURES**ALLEKIRJOITUKSET****UNDERSKRIFTER****SIGNATURER****UNDERSKRIFTER**

This documents contains 33 pages before this page
 Dokumentet inneholder 33 sider før denne siden

Tämä asiakirja sisältää 33 sivua ennen tätä sivua
 Dette dokument indeholder 33 sider før denne side

Detta dokument innehåller 33 sidor före denna sida

Ayad Al-Saffar

1d83f89f-73dd-4dca-84fc-79ecb4e78c80 - 2025-10-30 17:08:34 UTC +02:00
 BankID / Freja eID - d5a781a7-0e45-44b4-86d7-4acacdc3786 - SE

2025110600786

Eric Niklas Nordström

Company - Yritys - Företag - Selskap - Virksomhed: BDO Mälardalen AB

a9d065b2-9746-4ba6-b832-f787368174e5 - 2025-10-30 19:37:01 UTC +02:00

BankID / Freja eID - 5631dfd9-4b44-41d4-8f54-64ef748c64cc - SE

Authority to sign - Asemavaltuutus - Ställningsfullmakt - Autoritet til å signere - Myndighed til at underskrive

authority to sign
 representative
 custodial

asemavaltuutus
 nimenkirjoitusoikeus
 huoltaja/edunvalvoja

ställningsfullmakt
 firmateckningsrätt
 förvaltare

autoritet til å signere
 representant
 foresatte/verge

myndighed til at underskrive
 repræsentant
 frihedsberøvende



Revisionsberättelse

Till bolagsstämman i Axcent Of Scandinavia AB, org.nr 556497-2874

Rapport om årsredovisningen och koncernredovisningen

Uttalanden

Vi har utfört en revision av årsredovisningen och koncernredovisningen för Axcent Of Scandinavia AB för räkenskapsåret 2024-05-01 - 2025-04-30.

Enligt vår uppfattning har årsredovisningen och koncernredovisningen upprättats i enlighet med årsredovisningslagen och ger en i alla väsentliga avseenden rättvisande bild av moderbolagets och koncernens finansiella ställning per den 30 april 2025 och av dessas finansiella resultat och kassaflöden för året enligt årsredovisningslagen. Förvaltningsberättelsen är förenlig med årsredovisningens och koncernredovisningens övriga delar.

Vi tillstyrker därför att bolagsstämman fastställer resultaträkningen och balansräkningen för moderbolaget och koncernen.

Grund för uttalanden

Vi har utfört revisionen enligt International Standards on Auditing (ISA) och god revisionssed i Sverige. Vårt ansvar enligt dessa standarder beskrivs närmare i avsnittet *Revisorns ansvar*. Vi är oberoende i förhållande till moderbolaget och koncernen enligt god revisorssed i Sverige och har i övrigt fullgjort vårt yrkesetiska ansvar enligt dessa krav.

Vi anser att de revisionsbevis vi har inhämtat är tillräckliga och ändamålsenliga som grund för våra uttalanden.

Styrelsens ansvar

Det är styrelsen som har ansvaret för att årsredovisningen och koncernredovisningen upprättas och att de ger en rättvisande bild enligt årsredovisningslagen. Styrelsen ansvarar även för den interna kontroll som den bedömer är nödvändig för att upprätta en årsredovisning och koncernredovisning som inte innehåller några väsentliga felaktigheter, vare sig dessa beror på oegentligheter eller misstag.

Vid upprättandet av årsredovisningen och koncernredovisningen ansvarar styrelsen för bedömningen av bolagets och koncernens förmåga att fortsätta verksamheten. Den upplyser, när så är tillämpligt, om förhållanden som kan påverka förmågan att fortsätta verksamheten och att använda antagandet om fortsatt drift. Antagandet om fortsatt drift tillämpas dock inte om styrelsen avser att likvidera bolaget, upphöra med verksamheten eller inte har något realistiskt alternativ till att göra något av detta.

Revisorns ansvar

Våra mål är att uppnå en rimlig grad av säkerhet om huruvida årsredovisningen och koncernredovisningen som helhet inte innehåller några väsentliga felaktigheter, vare sig dessa beror på oegentligheter eller misstag, och att lämna en revisionsberättelse som innehåller våra uttalanden. Rimlig säkerhet är en hög grad av säkerhet, men är ingen garanti för att en revision som utförs enligt ISA och god revisionsred i Sverige alltid kommer att upptäcka en väsentlig felaktighet om en sådan finns. Felaktigheter kan uppstå på grund av oegentligheter eller misstag och anses vara väsentliga om de enskilt eller tillsammans rimligen kan förväntas påverka de ekonomiska beslut som användare fattar med grund i årsredovisningen och koncernredovisningen.

En ytterligare beskrivning av vårt ansvar för revisionen av årsredovisningen och koncernredovisningen finns på Revisorsinspektionens webbplats: www.revisorsinspektionen.se/revisornsansvar. Denna beskrivning är en del av revisionsberättelsen.

Rapport om andra krav enligt lagar och andra författningar

Uttalanden

Utöver vår revision av årsredovisningen och koncernredovisningen har vi även utfört en revision av styrelsens förvaltning för Axcent Of Scandinavia AB för räkenskapsåret 2024-05-01 - 2025-04-30 samt av förslaget till dispositioner beträffande bolagets vinst eller förlust.

Vi tillstyrker att bolagsstämman disponerar vinsten enligt förslaget i förvaltningsberättelsen och beviljar styrelsens ledamot ansvarsfrihet för räkenskapsåret.

Grund för uttalanden

Vi har utfört revisionen enligt god revisionsred i Sverige. Vårt ansvar enligt denna beskrivs närmare i avsnittet *Revisorns ansvar*. Vi är oberoende i förhållande till moderbolaget och koncernen enligt god revisorsred i Sverige och har i övrigt fullgjort vårt yrkesetiska ansvar enligt dessa krav.

Vi anser att de revisionsbevis vi har inhämtat är tillräckliga och ändamålsenliga som grund för våra uttalanden.

Styrelsens ansvar

Det är styrelsen som har ansvaret för förslaget till dispositioner beträffande bolagets vinst eller förlust. Vid förslag till utdelning innefattar detta bland annat en bedömning av om utdelningen är försvarlig med hänsyn till de krav som bolagets och koncernens verksamhetsart, omfattning och risker ställer på storleken av moderbolagets och koncernens egna kapital, konsolideringsbehov, likviditet och ställning i övrigt.

Styrelsen ansvarar för bolagets organisation och förvaltningen av bolagets angelägenheter. Detta innefattar bland annat att fortlöpande bedöma bolagets och koncernens ekonomiska situation och att tillse att bolagets organisation är utformad så att bokföringen, medelsförvaltningen och bolagets ekonomiska angelägenheter i övrigt kontrolleras på ett betryggande sätt.

Revisorns ansvar

Vårt mål beträffande revisionen av förvaltningen, och därmed vårt uttalande om ansvarsfrihet, är att inhämta revisionsbevis för att med en rimlig grad av säkerhet kunna bedöma om någon styrelseledamot i något väsentligt avseende:

- företagit någon åtgärd eller gjort sig skyldig till någon försummelse som kan föranleda ersättningsskyldighet mot bolaget, eller
- på något annat sätt handlat i strid med aktiebolagslagen, årsredovisningslagen eller bolagsordningen.

Vårt mål beträffande revisionen av förslaget till dispositioner av bolagets vinst eller förlust, och därmed vårt uttalande om detta, är att med rimlig grad av säkerhet bedöma om förslaget är förenligt med aktiebolagslagen.

Rimlig säkerhet är en hög grad av säkerhet, men ingen garanti för att en revision som utförs enligt god revisionssed i Sverige alltid kommer att upptäcka åtgärder eller försummelser som kan föranleda ersättningsskyldighet mot bolaget, eller att ett förslag till dispositioner av bolagets vinst eller förlust inte är förenligt med aktiebolagslagen.

En ytterligare beskrivning av vårt ansvar för revisionen av förvaltningen finns på Revisorsinspektionens webbplats:

www.revisorsinspektionen.se/rn/showdocument/documents/rev_dok/revisors_ansvar.pdf. Denna beskrivning är en del av revisionsberättelsen.

Stockholm den dag som framgår av vår elektroniska underskrift

BDO Mälardalen AB

Niclas Nordström

Auktoriserad revisor

Detta är ett elektroniskt undertecknat dokument

ENKELTÄNKT ANVÄNDARIDENKODEN FÖR AVANCERAD ELEKTRONISK UNDERSKRIFT

Underskrifterna i detta dokument uppfyller kraven för Avancerad Elektronisk Underskrift enligt definitionen i eIDAS (EU:s förordning 910/2014).

Äktheten kan kontrolleras i alla tjänster som kan validera underskrifter som godkänts av Myndigheten för digital förvaltning (DIGG). Använd till exempel valideringstjänsten [Signport](#). För validering med Adobe Acrobat Reader, [läs mer här](#).

Notera, om dokumentet skrivs ut på papper följer de elektroniska underskrifterna inte med och kan därför inte valideras.

Följande personer har genom sin elektroniska underskrift godkänt innehållet i detta dokument samt försäkrat att angivna uppgifter är korrekta.

Underskrift 1

Namn: Niclas Nordström
Identifieringsmetod: BankID SE
Datum och tid: 2025-10-30 18:35:42 GMT+01:00
Transaktions-ID: a9e2aaf76f724c10ad6915a11aaaaf1c

2025110600790