


INGEMARS ÅKERI AB

556412-6067

ÅRSREDOVISNING FÖR TIDEN

2024.07.01 - 2025.06.30

Undertecknad styrelseledamot intygar att en med denna avskrift likalydande
resultaträkning och balansräkning har blivit fastställd på årsstämma den *2025.12.14.*
Styrelsens förslag till resultatdisposition godkändes.



Ingemar Johansson

Styrelsens och verkställande direktörens årsredovisning
för tiden 2024.07.01 - 2025.06.30

Verksamhet

Bolaget bedriver åkeriverksamhet med bilar anslutna till HML Ek. för.

Bolaget har sitt säte i Mölndal kommun. Alla belopp anges i SEK.

<u>Flerårsöversikt</u>	<u>2024-2025</u>	<u>2023-2024</u>	<u>2022-2023</u>	<u>2021-2022</u>
Omsättning kr	6 347 686	6 594 812	5 680 913	3 177 485
Resultat efter finansiella poster kr	277 930	151 825	412 241	226 887
Resultat efter fin poster i % av oms	4,4	2,3	7,3	7,1
Justerat eget kapital kr	921 495	702 596	583 366	298 642
Soliditet %	15	12	17	14
Antal anställda	2	2	2	1

<u>Eget kapital</u>	<u>Aktie- kapital</u>	<u>Balanserat resultat</u>	<u>Årets resultat</u>
Vid årets ingång	100 000	114 156	12 040
Förra årets resultatdisposition		12 040	-12 040
Årets resultat			12 459
Vid årets utgång	100 000	126 196	12 459

Disponibla vinstmedel

Från föregående år balanserat resultat	126 196
Resultat för räkenskapsåret 2024.07.01 - 2025.06.30	12 459
Disponibla vinstmedel enligt balansräkning 2025.06.30	138 655

Förslag till resultatdisposition

Styrelsen föreslår att de till årsstämman förfogande stående vinstmedlen
disponeras enligt följande:

Balanseras i ny räkning	138 655
	138 655

Företagets resultat och ställning i övrigt framgår av efterföljande resultat- och balansräkningar med noter.

Styrelsens och verkställande direktörens årsredovisning
för tiden 2024.07.01 - 2025.06.30

2025123003448

RESULTATRÄKNINGAR	2024.07.01 - 2025.06.30	2023.07.01 - 2024.06.30
<u>Rörelsens intäkter</u>		
Nettoomsättning	6 308 879	6 544 812
Övriga intäkter	38 807	50 000
	<u>6 347 686</u>	<u>6 594 812</u>
<u>Rörelsens kostnader</u>		
Driftskostnader	-3 365 615	-3 893 652
Övriga externa kostnader	-168 928	-336 081
Personalkostnader (not 1)	-1 493 840	-1 603 486
Avskrivningar av materiella anläggningstillgångar	-648 361	-417 498
Övriga rörelsekostnader	-141 844	0
	<u>-5 818 588</u>	<u>-6 250 717</u>
RÖRELSERESULTAT	529 098	344 095
<u>Finansiella poster</u>		
Ränteintäkter	35	63
Räntekostnader	-251 203	-192 333
	<u>-251 168</u>	<u>-192 270</u>
RESULTAT EFTER FINANSIELLA POSTER	277 930	151 825
<u>Bokslutsdispositioner</u>		
Förändring av överavskrivningar	-260 000	-135 000
	<u>-260 000</u>	<u>-135 000</u>
RESULTAT FÖRE SKATT	17 930	16 825
Skatt på årets resultat	-5 471	-4 785
ÅRETS RESULTAT	<u>12 459</u>	<u>12 040</u>

Styrelsens och verkställande direktörens årsredovisning
för tiden 2024.07.01 - 2025.06.30

2025123003449

BALANSRÄKNINGAR	<u>2025.06.30</u>	<u>2024.06.30</u>
TILLGÅNGAR		
<u>Anläggningstillgångar</u>		
<i>Materiella anläggningstillgångar:</i>		
Transportfordon (not 2)	<u>4 447 313</u>	<u>4 447 518</u>
<i>Summa materiella anläggningstillgångar</i>	4 447 313	4 447 518
<i>Finansiella anläggningstillgångar:</i>		
Andra långfristiga värdepappersinnehav (not 3)	<u>453 334</u>	<u>453 334</u>
<i>Summa finansiella anläggningstillgångar</i>	453 334	453 334
 Summa anläggningstillgångar	 4 900 647	 4 900 852
<u>Omsättningstillgångar</u>		
<i>Kortfristiga fordringar:</i>		
Kundfordringar	2 983	1 845
Övriga kortfristiga fordringar	0	3 997
Förutbetalda kostnader och upplupna intäkter	<u>602 831</u>	<u>535 869</u>
<i>Summa kortfristiga fordringar</i>	605 814	541 711
<i>Kassa och bank:</i>		
Kassa och bank	<u>518 989</u>	<u>660 799</u>
<i>Summa kassa och bank</i>	518 989	660 799
 <i>Summa omsättningstillgångar</i>	 1 124 803	 1 202 510
SUMMA TILLGÅNGAR	<u>6 025 450</u>	<u>6 103 362</u>

Styrelsens och verkställande direktörens årsredovisning
för tiden 2024.07.01 - 2025.06.30

2025123003450

<i>BALANSRÄKNINGAR forts.</i>	<u>2025.06.30</u>	<u>2024.06.30</u>
EGET KAPITAL OCH SKULDER		
<u>Eget kapital</u>		
Bundet: Aktiekapital	100 000	100 000
<i>Summa bundet eget kapital</i>	100 000	100 000
Fritt: Balanserat resultat	126 196	114 156
Årets resultat	12 459	12 040
<i>Summa fritt eget kapital</i>	138 655	126 196
SUMMA EGET KAPITAL	<u>238 655</u>	<u>226 196</u>
<u>Obeskattade reserver</u>		
Akkumulerad avskrivning över plan	860 000	600 000
<i>Summa obeskattade reserver</i>	860 000	600 000
<u>Långfristiga skulder</u>		
Checkräkningskredit (beviljad kredit 400 000 kr/400 000 kr)	0	0
Övriga skulder till kreditinstitut	3 198 872	3 034 202
Övriga skulder	117 447	193 714
<i>Summa långfristiga skulder</i>	3 316 319	3 227 916
<u>Kortfristiga skulder</u>		
Övriga skulder till kreditinstitut	639 592	1 255 302
Leverantörskulder	161 333	150 676
Skatteskulder	24 566	17 068
Övriga kortfristiga skulder	322 570	293 660
Upplupna kostnader och förutbetalda intäkter	462 415	332 544
<i>Summa kortfristiga skulder</i>	1 610 476	2 049 250
SUMMA EGET KAPITAL OCH SKULDER	<u>6 025 450</u>	<u>6 103 362</u>

Styrelsens och verkställande direktörens årsredovisning
för tiden 2024.07.01 - 2025.06.30

NOTER

Redovisningsprinciper

Årsredovisningen är upprättad i enlighet med årsredovisningslagen och BFNAR 2016:10 Årsredovisning i mindre aktieföretag.

Värderingsprinciper**Materiella anläggningstillgångar**

<u>Tillämpade avskrivningstider:</u>	<u>Antal år</u>
Transportfordon	8 år
Maskiner och inventarier	5 år

Definition av nyckeltalen i förvaltningsberättelsen:

Justerat eget kapital	Eget kapital plus 79,4 % av obeskattade reserver
Soliditet	Justerat eget kapital i procent av balansomslutningen

Not 1	<u>Personal</u>	<u>2024-2025</u>	<u>2023-2024</u>
	Medelantalet anställda under året:		
	Män	2	2
		2	2
Not 2	<u>Transportfordon</u>	<u>2025.06.30</u>	<u>2024.06.30</u>
	Ingående anskaffningsvärde	5 311 876	2 540 538
	Årets inköp	1 290 000	2 802 376
	Anskaffningsvärde på årets avyttringar	-1 035 000	-31 038
	Utgående ackumulerade anskaffningsvärden	5 566 876	5 311 876
	Ingående avskrivningar enligt plan	-864 358	-477 898
	Ingående avskrivningar på årets avyttringar	393 156	31 038
	Årets avskrivningar enligt plan	-648 361	-417 498
	Utgående ackumulerade avskrivningar	-1 119 563	-864 358
	Planmässigt restvärde	4 447 313	4 447 518

NOTER, forts


Not 3	<u>Andra långfristiga värdepappersinnehav</u>	<u>2025.06.30</u>	<u>2024.06.30</u>
	Ingående anskaffningsvärden	453 334	453 334
	Utgående anskaffningsvärden	453 334	453 334
	Redovisat värde	453 334	453 334

Avser 3 (3) andelar i HML Haga Mölndal LBC ek.för. Marknadsvärdet är 180 000 kronor/andel.


Not 4	<u>Ställda säkerheter</u>	<u>2025.06.30</u>	<u>2024.06.30</u>
	Panter och därmed jämförliga säkerheter som har ställts för egna skulder och avsättningar		
	Företagsinteckning	1 930 000	1 930 000
	Tillgångar med äganderättsförbehåll	4 447 313	4 447 518
	Pantsatta andelar och kundfordringar	453 334	453 334
		<u>6 830 647</u>	<u>6 830 852</u>

Årsredovisningens innehåll blev klart 2025-12-04.

Horred 2025-12-14



Ingemar Johansson



Magnus Johansson
Verkställande direktör