

Årsredovisning för

Ereko AB

556289-6109

Räkenskapsåret

2023-01-01 - 2023-12-31

Innehållsförteckning:

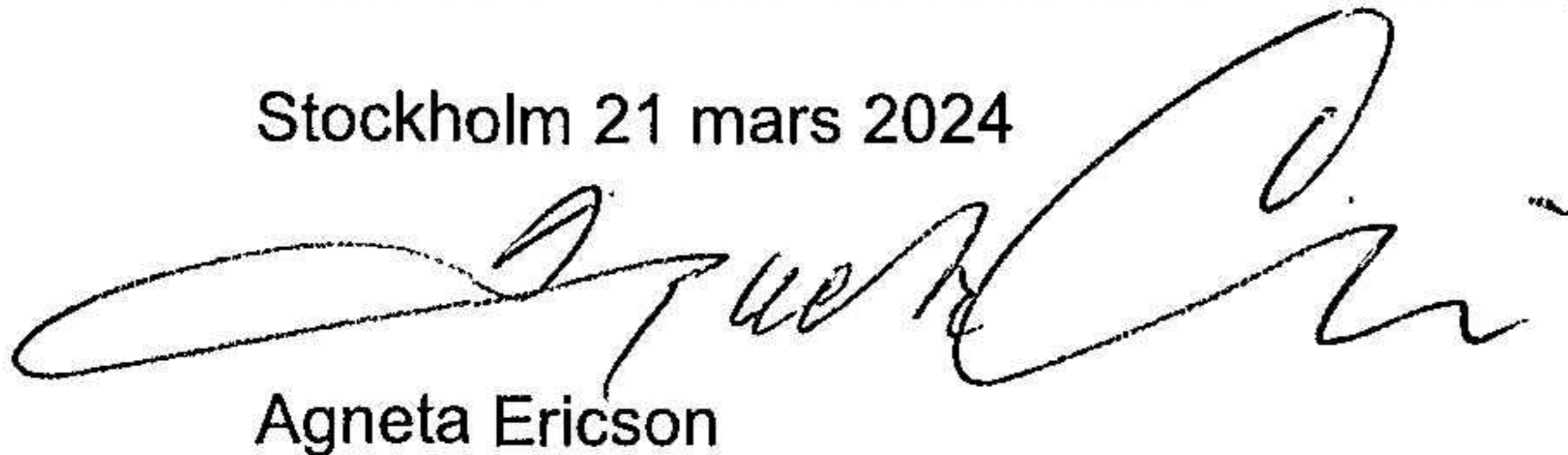
Sida

Förvaltningsberättelse	1
Resultaträkning	2
Balansräkning	3-4
Noter	5
Underskrifter	6

Fastställelseintyg

Undertecknad styrelseledamot i Ereko AB intygar härmed dels att denna kopia av årsredovisningen överensstämmer med originalet, dels att resultat- och balansräkningen fastställts på årsstämma 2024-03-21. Stämman beslutade också att godkänna styrelsens förslag till resultatdisposition.

Stockholm 21 mars 2024



Agneta Ericson

Förvaltningsberättelse

Styrelsen för Ereko AB, 556289-6109, med säte i Stockholm får härmed avge årsredovisning för räkenskapsåret 2023.

Verksamheten

Allmänt om verksamheten

Företaget utför allt inom ekonomi.

Väsentliga händelser under räkenskapsåret

Inga väsentliga händelser under året.

Flerårsöversikt

	2023	2022	2021	Belopp i kr 2020
Nettoomsättning	2 329 099	2 109 776	2 176 865	2 384 034
Resultat efter finansiella poster	572 110	414 430	444 263	425 011
Soliditet, %	66	61	63	52

Eget kapital

	Aktie- kapital	Reserv- fond	Fritt eget kapital
Vid årets början	100 000	20 000	1 185 821
<i>Disposition enl årsstämmobeslut</i>			
Utdelning			-200 000
Årets resultat			336 689
Vid årets slut	100 000	20 000	1 322 510

Resultatdisposition

	Belopp i kr
Styrelsen föreslår att fritt eget kapital, kronor 1 322 510 disponeras enligt följande:	
balanserat resultat	985 821
årets resultat	336 689
Totalt	1 322 510
disponeras för	
utdelning, [1000 aktier * 300]	300 000
balanseras i ny räkning	1 022 510
Summa	1 322 510

Bolagets resultat och ställning framgår av efterföljande resultat- och balansräkningar med noter.

Resultaträkning

<i>Belopp i kr</i>	<i>Not</i>	<i>2023-01-01- 2023-12-31</i>	<i>2022-01-01- 2022-12-31</i>
Rörelseintäkter, lagerförändring m.m.			
Nettoomsättning		2 329 099	2 109 776
Övriga rörelseintäkter		2 743	49 943
Summa rörelseintäkter, lagerförändring m.m.		2 331 842	2 159 719
Rörelsekostnader			
Råvaror och förnödenheter		-19 706	-26 232
Övriga externa kostnader		-398 417	-422 084
Personalkostnader	2	-1 352 400	-1 278 107
Summa rörelsekostnader		-1 770 523	-1 726 423
Rörelseresultat		561 319	433 296
Finansiella poster			
Övriga ränteintäkter och liknande resultatposter		38 194	115
Räntekostnader och liknande resultatposter		-27 403	-18 981
Summa finansiella poster		10 791	-18 866
Resultat efter finansiella poster		572 110	414 430
Bokslutsdispositioner			
Förändring av periodiseringsfonder	3	-145 501	-2 500
Summa bokslutsdispositioner		-145 501	-2 500
Resultat före skatt		426 609	411 930
Skatter			
Skatt på årets resultat		-89 920	-87 291
Årets resultat		336 689	324 639

2024031811371

Balansräkning

<i>Belopp i kr</i>	<i>Not</i>	<i>2023-12-31</i>	<i>2022-12-31</i>
TILLGÅNGAR			
Anläggningstillgångar			
Finansiella anläggningstillgångar			
Andra långfristiga värdepappersinnehav		200 000	200 000
Summa finansiella anläggningstillgångar		200 000	200 000
Summa anläggningstillgångar		200 000	200 000
Omsättningstillgångar			
Kortfristiga fordringar			
Kundfordringar		74 576	128 029
Övriga fordringar		126 022	138 068
Förutbetalda kostnader och upplupna intäkter		92 984	151 224
Summa kortfristiga fordringar		293 582	417 321
Kassa och bank			
Kassa och bank		2 452 963	2 148 887
Summa kassa och bank		2 452 963	2 148 887
Summa omsättningstillgångar		2 746 545	2 566 208
SUMMA TILLGÅNGAR		2 946 545	2 766 208

Balansräkning

<i>Belopp i kr</i>	<i>Not</i>	<i>2023-12-31</i>	<i>2022-12-31</i>
EGET KAPITAL OCH SKULDER			
<i>Eget kapital</i>			
<i>Bundet eget kapital</i>			
Aktiekapital (1000 aktier)		100 000	100 000
Reservfond		20 000	20 000
Summa bundet eget kapital		120 000	120 000
<i>Fritt eget kapital</i>			
Balanserat resultat		985 821	861 182
Årets resultat		336 689	324 639
Summa fritt eget kapital		1 322 510	1 185 821
Summa eget kapital		1 442 510	1 305 821
<i>Obeskattade reserver</i>			
Periodiseringsfonder	4	624 049	478 548
Summa obeskattade reserver		624 049	478 548
<i>Kortfristiga skulder</i>			
Leverantörsskulder		26 483	26 776
Skatteskulder		29 653	-
Övriga skulder		162 193	202 628
Upplupna kostnader och förutbetalda intäkter		661 657	752 435
Summa kortfristiga skulder		879 986	981 839
SUMMA EGET KAPITAL OCH SKULDER		2 946 545	2 766 208

Noter

Belopp i kr om inget annat anges.

Not 1 Redovisningsprinciper

Årsredovisningen har upprättats i enlighet med Årsredovisningslagen och Bokföringsnämndens allmänna råd BFAR 2016:10 Årsredovisning i mindre företag.

Definition av nyckeltal

Nettoomsättning

Rörelsens huvudintäkter, fakturerade kostnader, sidointäkter samt intäktskorrigeringar.

Resultat efter finansiella poster

Resultat efter finansiella intäkter och kostnader, men före extraordinära intäkter och kostnader.

Soliditet

Eget kapital och obeskattade reserver med avdrag för uppskjuten skatt (20,6 %) i förhållande till balansomslutningen.

Not 2 Anställda och personalkostnader

Personal

	2023-01-01- 2023-12-31	2022-01-01- 2022-12-31
Medelantalet anställda	2	2
Summa	2	2

Not 3 Bokslutsdispositioner

	2023-01-01- 2023-12-31	2022-01-01- 2022-12-31
Förändring av periodiseringsfond	145 501	2 500
Summa	145 501	2 500

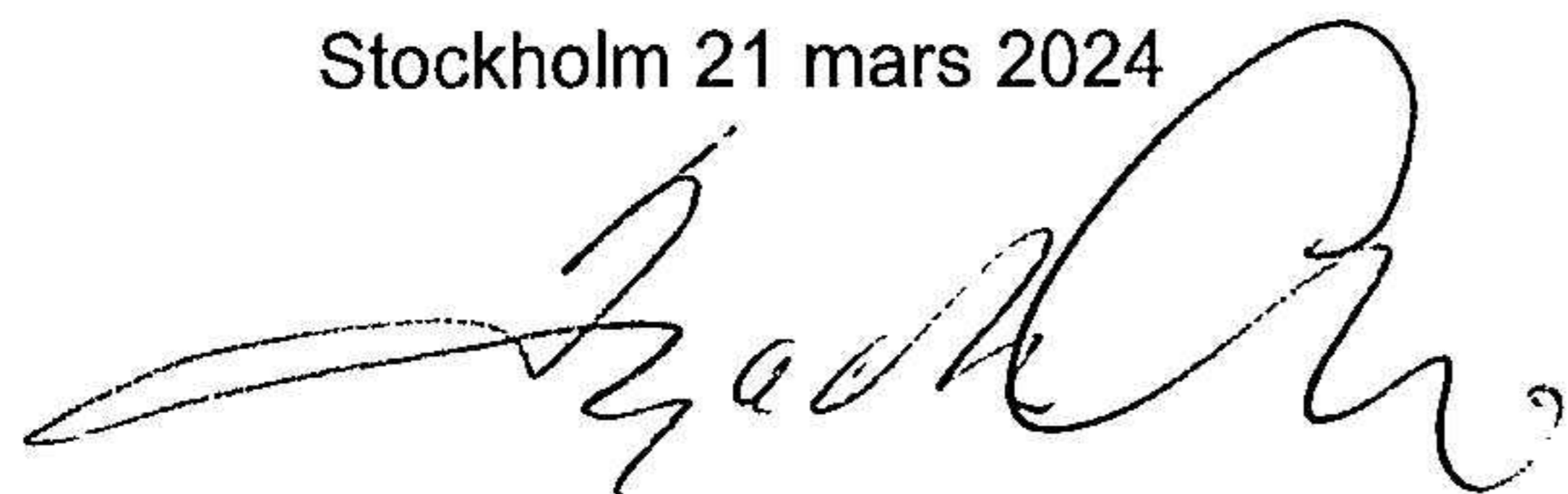
Not 4 Periodiseringsfonder

	2023-12-31	2022-12-31
Periodiseringsfond, avsatt vid beskattningsår 2019	50 360	50 360
Periodiseringsfond, avsatt vid beskattningsår 2020	145 488	145 488
Periodiseringsfond, avsatt vid beskattningsår 2021	141 453	141 453
Periodiseringsfond, avsatt vid beskattningsår 2022	141 247	141 247
Periodiseringsfond, avsatt vid beskattningsår 2023	145 501	
	624 049	478 548


Av periodiseringsfonder utgör 128 554 kr uppskjuten skatt.

Underskrifter

Stockholm 21 mars 2024



Agneta Ericson



Caroline Ericson

Kommentar:

Bolagets resultat- och balansräkning blir föremål för fastställelse på ordinarie årsstämma

2024031811375