

Årsredovisning för
Europa United Export AB
559367-4921

Räkenskapsåret
2024-01-01 - 2024-12-31


Innehållsförteckning:	Sida
Förvaltningsberättelse	1
Resultaträkning	2
Balansräkning	3-4
Noter	5
Underskrifter	6

Fastställelseintyg

Undertecknad styrelseledamot i Europa United Export AB intygar härmed dels att denna kopia av årsredovisningen överensstämmer med originalet, dels att resultat- och balansräkningen fastställts på årsstämma 2025-04-17. Stämman beslutade också att godkänna styrelsens förslag till resultatdisposition.

Göteborg den 17 april 2025

Styrelseledamot
Yahya Ahmed Sahari



Förvaltningsberättelse

Styrelsen för Europa United Export AB, 559367-4921, får härmed avge årsredovisning för räkenskapsåret 2024.

Verksamheten

Allmänt om verksamheten

Företaget med säte i Göteborg registrerades år 2022 och bedriver sedan dess partihandel med frukt och grönsaker.

Flerårsöversikt

	2024	2023	Belopp i kr 2022/2022
Nettoomsättning	-	1 736 269	1 015 960
Resultat efter finansiella poster	-2 778	-1 020 504	-243 853
Soliditet, %		-49	-61

Förändringar i eget kapital

	Aktie- kapital	Balanserat- resultat	Årets- resultat	Total eget kapital
Vid årets början	25 000	-243 853	-1 020 503	-1 239 356
Balanserat resultat		-1 020 503	1 020 503	
Aktieägartillskott, erhållna		1 248 374		1 248 374
Årets resultat			-2 778	-2 778
Vid årets slut	25 000	-15 982	-2 778	6 240

Resultatdisposition

	Belopp i kr
Styrelsen föreslår att fritt eget kapital ska disponeras/ [behandlas] enligt följande:	
Balanserat resultat	-15 982
Årets resultat	-2 778
Totalt	-18 760
Disponeras för	
Balanseras i ny räkning	-18 760
Summa	-18 760

Bolagets resultat och ställning framgår av efterföljande resultat- och balansräkningar med noter.

Resultaträkning

<i>Belopp i kr</i>	<i>Not</i>	<i>2024-01-01- 2024-12-31</i>	<i>2023-01-01- 2023-12-31</i>
Rörelseintäkter, lagerförändring m.m.			
Nettoomsättning		-	1 736 269
Övriga rörelseintäkter		-	45
Summa rörelseintäkter, lagerförändring m.m.		-	1 736 314
Rörelsekostnader			
Råvaror och förnödenheter		-	-2 628 884
Övriga externa kostnader		-2 373	-124 519
Summa rörelsekostnader		-2 373	-2 753 403
Rörelseresultat		-2 373	-1 017 089
Finansiella poster			
Räntekostnader och liknande resultatposter		-405	-3 415
Summa finansiella poster		-405	-3 415
Resultat efter finansiella poster		-2 778	-1 020 504
Bokslutsdispositioner			
Resultat före skatt		-2 778	-1 020 504
Skatter			
Årets resultat		-2 778	-1 020 504

2025080102175

Balansräkning

<i>Belopp i kr</i>	<i>Not</i>	<i>2024-12-31</i>	<i>2023-12-31</i>
TILLGÅNGAR			
Omsättningstillgångar			
Kortfristiga fordringar			
Övriga fordringar		6 240	-87
Summa kortfristiga fordringar		6 240	-87
Kassa och bank			
Kassa och bank		-	25 463
Summa kassa och bank		-	25 463
Summa omsättningstillgångar		6 240	25 376
SUMMA TILLGÅNGAR		6 240	25 376

2025080102176

Balansräkning

<i>Belopp i kr</i>	<i>Not</i>	<i>2024-12-31</i>	<i>2023-12-31</i>
EGET KAPITAL OCH SKULDER			
<i>Eget kapital</i>			
<i>Bundet eget kapital</i>			
Aktiekapital		25 000	25 000
Summa bundet eget kapital		25 000	25 000
<i>Fritt eget kapital</i>			
Balanserat resultat		-15 982	-243 853
Årets resultat		-2 778	-1 020 504
Summa fritt eget kapital		-18 760	-1 264 357
Summa eget kapital		6 240	-1 239 357
<i>Långfristiga skulder</i>			
Övriga skulder		-	1 232 374
Summa långfristiga skulder		-	1 232 374
<i>Kortfristiga skulder</i>			
Förskott från kunder		-	16 000
Övriga skulder		-	16 358
Upplupna kostnader och förutbetalda intäkter		-	1
Summa kortfristiga skulder		-	32 359
SUMMA EGET KAPITAL OCH SKULDER		6 240	25 376

2025080102177

Noter

Belopp i kr om inget annat anges.


Not 1 Redovisningsprinciper

Årsredovisningen har upprättats i enlighet med Årsredovisningslagen och Bokföringsnämndens allmänna råd BFNAR 2016:10 Årsredovisning i mindre företag.


Underskrifter

Göteborg den 17 april 2025

Styrelseledamot
Yahya Ahmed Sahari



Styrelseledamot
Mayada Al Asadi



2025080102179