

# Årsredovisning

för

## Hoem Consulting AB

556961-8274


Räkenskapsåret

2024-01-01 till 2024-12-31

Innehåll	Sida
Förvaltningsberättelse	2
Resultaträkning	4
Balansräkning	5
Tilläggsupplysningar	7
Underskrifter	8

Undertecknad styrelseledamot i Hoem Consulting AB intygar, dels att denna kopia av årsredovisningen stämmer överens med originalet, dels att resultaträkningen och balansräkningen har fastställts på årsstämman. Årsstämman den 2025-06-04 beslutade att godkänna styrelsens förslag till hur resultatet ska fördelas.

Stockholm 2025-06-04



Magnus Hoem  
Ledamot

Styrelsen för Hoem Consulting AB lämnar följande årsredovisning för verksamheten under räkenskapsåret 2024-01-01 till 2024-12-31.

Årsredovisningen är upprättad i svenska kronor, SEK. Bolaget har sitt säte i Stockholm.

## Förvaltningsberättelse

### Verksamhet

#### *Allmänt om verksamheten*

Bolaget skall bedriva konsultverksamhet, utbildning, utveckling, förvaltning, marknadsföring och försäljning inom organisation, human resource management och IT-verksamhet samt med dessa områden förenlig verksamhet.

#### *Väsentliga händelser under räkenskapsåret*

Inga väsentliga händelser har inträffat under räkenskapsåret.

### Flerårsöversikt (Tkr)

	2024	2023	2022	2021
Nettoomsättning	2 812	2 851	2 766	2 781
Resultat efter finansiella poster	532	828	709	962
Soliditet (%)	84	84	74	66

### Förändring av eget kapital

	Aktiekapital	Balanserat resultat	Årets resultat	Totalt
Belopp vid årets ingång	50 000	2 058 576	694 948	2 803 524
Resultatdisposition enligt årsstämman:		694 948	-694 948	0
Årets resultat			421 917	421 917
<b>Belopp vid årets utgång</b>	<b>50 000</b>	<b>2 753 524</b>	<b>421 917</b>	<b>3 225 441</b>

## Resultatdisposition

Styrelsen föreslår att till förfogande stående vinstmedel (kronor):

Balanserat resultat	2 753 524
Årets resultat	<u>421 917</u>
	<b>3 175 441</b>

Styrelsen föreslår att vinstmedel disponeras enligt följande:

Till aktieägare utdelas:	200 000
Balanseras i ny räkning	<u>2 975 441</u>
	<b>3 175 441</b>

Styrelsen föreslås bemyndigas att besluta om tidpunkt då utdelningen ska betalas.

Styrelsen anser att förslaget är förenligt med försiktighetsregeln i 17 kap. 3 § aktiebolagslagen enligt följande redogörelse: Styrelsens uppfattning är att vinstutdelningen är försvarlig med hänsyn till de krav verksamhetens art, omfattning och risk ställer på storleken på det egna kapitalet, bolagets konsolideringsbehov, likviditet och ställning i övrigt.

Resultatet av företagens verksamhet i övrigt och ställningen vid räkenskapsårets utgång, framgår av efterföljande resultat- och balansräkning med tillhörande tilläggsupplysningar

*LA M*

## Resultaträkning

	Not	2024-01-01 - 2024-12-31	2023-01-01 - 2023-12-31
	1		
<b>Rörelseintäkter</b>			
Nettoomsättning		2 812 222	2 851 208
Övriga rörelseintäkter		75 931	0
<b>Summa rörelseintäkter</b>		<b>2 888 153</b>	<b>2 851 208</b>
<b>Rörelsekostnader</b>			
Övriga externa kostnader		-337 862	-321 088
Personalkostnader	2	-2 038 148	-1 924 729
<b>Summa rörelsekostnader</b>		<b>-2 376 010</b>	<b>-2 245 817</b>
<b>Rörelseresultat</b>		<b>512 143</b>	<b>605 391</b>
<b>Finansiella poster</b>			
Resultat från andelar i intresseföretag och gemensamt styrda företag		0	200 000
Resultat från övriga finansiella anläggningstillgångar		18 168	0
Övriga ränteintäkter och liknande resultatposter		1 454	22 624
Räntekostnader och liknande resultatposter		-7	-489
<b>Summa finansiella poster</b>		<b>19 615</b>	<b>222 135</b>
<b>Resultat efter finansiella poster</b>		<b>531 758</b>	<b>827 526</b>
<b>Resultat före skatt</b>		<b>531 758</b>	<b>827 526</b>
<b>Skatter</b>			
Skatt på årets resultat		-109 841	-132 578
<b>Årets resultat</b>		<b>421 917</b>	<b>694 948</b>

2025072205637

## Balansräkning

Not

2024-12-31

2023-12-31

1

### TILLGÅNGAR

#### Anläggningstillgångar

##### *Finansiella anläggningstillgångar*

Andelar i intresseföretag och gemensamt styrda företag

3

170 300

270 300

Ägarintressen i övriga företag

4

907 100

907 100

***Summa finansiella anläggningstillgångar***

**1 077 400**

**1 177 400**

**Summa anläggningstillgångar**

**1 077 400**

**1 177 400**

#### Omsättningstillgångar

##### *Kortfristiga fordringar*

Kundfordringar

568 251

613 946

Fordringar hos intresseföretag och gemensamt styrda företag

741 498

271 986

Övriga fordringar

268 572

34 324

Förutbetalda kostnader och upplupna intäkter

445 500

30 000

***Summa kortfristiga fordringar***

**2 023 821**

**950 256**

##### *Kassa och bank*

Kassa och bank

717 456

1 213 659

***Summa kassa och bank***

**717 456**

**1 213 659**

**Summa omsättningstillgångar**

**2 741 277**

**2 163 915**

**SUMMA TILLGÅNGAR**

**3 818 677**

**3 341 315**

2025072205638

LA MA

## Balansräkning

Not 2024-12-31 2023-12-31  
1

### EGET KAPITAL OCH SKULDER

#### Eget kapital

##### *Bundet eget kapital*

Aktiekapital

50 000 50 000

***Summa bundet eget kapital***

**50 000 50 000**

##### *Fritt eget kapital*

Balanserat resultat

2 753 524 2 058 576

Årets resultat

421 917 694 948

***Summa fritt eget kapital***

**3 175 441 2 753 524**

**Summa eget kapital**

**3 225 441 2 803 524**

#### Kortfristiga skulder

Leverantörsskulder

68 684 44 445

Skatteskulder

0 -52 171

Övriga skulder

309 263 331 608

Upplupna kostnader och förutbetalda intäkter

215 289 213 909

**Summa kortfristiga skulder**

**593 236 537 791**

**SUMMA EGET KAPITAL OCH SKULDER**

**3 818 677 3 341 315**

2025072205639

LA MA

## Tilläggsupplysningar

### Not 1 Redovisningsprinciper

Årsredovisningen upprättad med årsredovisningslagen och bokföringsnämndens allmänna råd (BFNAR 2016:10) om årsredovisning i mindre aktieföretag (K2).

Företagets intäkter från uppdrag till fast pris redovisas enligt huvudregeln.

### Nyckeltalsdefinitioner

Nettoomsättning

Rörelsens huvudintäkter, fakturerade kostnader, sidointäkter samt intäktskorrigeringar.

Resultat efter finansiella poster

Resultat efter finansiella intäkter och kostnader, men före extraordinära intäkter och kostnader.

Soliditet (%)

Justerat eget kapital (eget kapital och obeskattade reserver med avdrag för uppskjuten skatt) i procent av balansomslutning.

### Not 2 Medeltal anställda

	2024	2023
Medeltal anställda	2	2

### Not 3 Andelar i intresseföretag och gemensamt styrda företag

	2024-12-31	2023-12-31
Ingående anskaffningsvärden	270 300	270 300
Försäljningar/utrangeringar	-100 000	0
<b>Utgående ackumulerade anskaffningsvärden</b>	<b>170 300</b>	<b>270 300</b>
<b>Utgående redovisat värde</b>	<b>170 300</b>	<b>270 300</b>

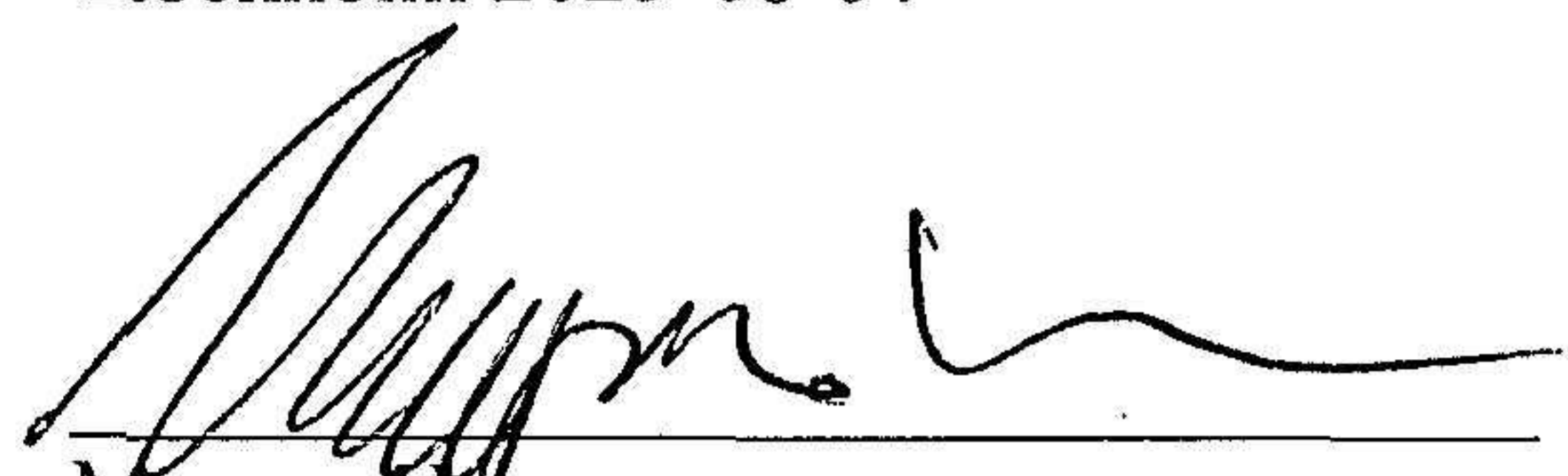
LA WA


## Not 4 Ägarintressen i övriga företag

	2024-12-31	2023-12-31
Ingående anskaffningsvärden	907 100	907 100
Utgående ackumulerade anskaffningsvärden	907 100	907 100
Utgående redovisat värde	907 100	907 100

## Underskrifter

Stockholm 2025-06-04

  
Magnus Hoem  
Styrelseledamot

  
Linda Hoem  
Styrelsesuppleant