


Årsredovisning
för
4-P Gruppen AB
559092-7058
Räkenskapsåret
2022

Fastställelseintyg

Undertecknad styrelseledamot i 4-P Gruppen AB intygar, dels att denna kopia av årsredovisningen stämmer överens med originalet, dels att resultaträkningen och balansräkningen i årsredovisningen har fastställts på årsstämma den 2 maj 2023. Årsstämman beslutade att godkänna styrelsens förslag till resultatdisposition.

Kalmar den 2 maj 2023


Leif Persson

Årsredovisning
för
4-P Gruppen AB
559092-7058

Räkenskapsåret

2022

Styrelsen för 4-P Gruppen AB avger följande årsredovisning för räkenskapsåret 2022.

Årsredovisningen är upprättad i svenska kronor, SEK. Om inte annat särskilt anges, redovisas alla belopp i hela kronor (kr). Uppgifter inom parentes avser föregående år.

Förvaltningsberättelse

Verksamheten

Allmänt om verksamheten

Bolaget äger och förvaltar värdepapper.

Företaget har sitt säte i Kalmar.

Flerårsöversikt (Tkr)	2022	2021	2020	2019
Nettoomsättning	0	0	0	0
Resultat efter finansiella poster	-1 553	5 425	-16	-10
Soliditet (%)	100	100	100	100

Förändringar i eget kapital

	Aktie- kapital	Balanserat resultat	Årets resultat	Totalt
Belopp vid årets ingång	100 000	15 482 203	5 424 514	21 006 717
Disposition enligt beslut av årsstämman:				
Utdelning		-500 000		-500 000
Balanseras i ny räkning		5 424 514	-5 424 514	0
Årets resultat			-1 552 713	-1 552 713
Belopp vid årets utgång	100 000	20 406 717	-1 552 713	18 954 004

Resultatdisposition

Styrelsen föreslår att till förfogande stående vinstmedel (kronor):

balanserad vinst	20 406 717
årets förlust	-1 552 713
	18 854 004

disponeras så att till aktieägare utdelas i ny räkning överföres	230 000
	18 624 004
	18 854 004

Utdelningen framstår som försvarlig med hänsyn till de krav som verksamhetens art, omfattning och risker ställer på storleken av det egna kapitalet, samt bolagets konsolideringsbehov, likviditet och ställning i övrigt.

Företagets resultat och ställning i övrigt framgår av efterföljande resultat- och balansräkning med noter.

Resultaträkning

Not	2022-01-01 -2022-12-31	2021-01-01 -2021-12-31
	0	0
Summa rörelseintäkter, lagerförändringar m.m.		
Rörelsekostnader		
Övriga externa kostnader	-12 346	-48 766
Summa rörelsekostnader	-12 346	-48 766
Rörelseresultat	-12 346	-48 766
Finansiella poster		
Resultat från andelar i intresseföretag och gemensamt styrda företag	0	3 772 967
Resultat från övriga finansiella anläggningstillgångar	0	1 700 313
Övriga ränteintäkter och liknande resultatposter	9 491	0
Nedskrivningar av finansiella anläggningstillgångar och kortfristiga placeringar	-1 549 858	0
Summa finansiella poster	-1 540 367	5 473 280
Resultat efter finansiella poster	-1 552 713	5 424 514
Resultat före skatt	-1 552 713	5 424 514
Årets resultat	-1 552 713	5 424 514

Balansräkning

Not

2022-12-31

2021-12-31

TILLGÅNGAR

Anläggningstillgångar

Finansiella anläggningstillgångar

Andra långfristiga värdepappersinnehav

2

8 536 455

10 086 313

Summa finansiella anläggningstillgångar

8 536 455

10 086 313

Summa anläggningstillgångar

8 536 455

10 086 313

Omsättningstillgångar

Kortfristiga fordringar

Övriga fordringar

68

68

Summa kortfristiga fordringar

68

68

Kassa och bank

Kassa och bank

10 417 480

10 920 336

Summa kassa och bank

10 417 480

10 920 336

Summa omsättningstillgångar

10 417 548

10 920 404

SUMMA TILLGÅNGAR

18 954 004

21 006 717

Balansräkning

Not

2022-12-31

2021-12-31

EGET KAPITAL OCH SKULDER

Eget kapital

Bundet eget kapital

Aktiekapital

100 000

100 000

Summa bundet eget kapital

100 000

100 000

Fritt eget kapital

Balanserat resultat

20 406 717

15 482 203

Årets resultat

-1 552 713

5 424 514

Summa fritt eget kapital

18 854 004

20 906 717

Summa eget kapital

18 954 004

21 006 717

SUMMA EGET KAPITAL OCH SKULDER

18 954 004

21 006 717

Noter

Not 1 Redovisningsprinciper

Allmänna upplysningar

Årsredovisningen är upprättad i enlighet med årsredovisningslagen och Bokföringsnämndens allmänna råd (BFNAR 2016:10) om årsredovisning i mindre företag.

Nyckeltalsdefinitioner

Nettoomsättning

Rörelsens huvudintäkter, fakturerade kostnader, sidointäkter samt intäktskorrigeringar.

Resultat efter finansiella poster

Resultat efter finansiella intäkter och kostnader men före bokslutsdispositioner och skatter.

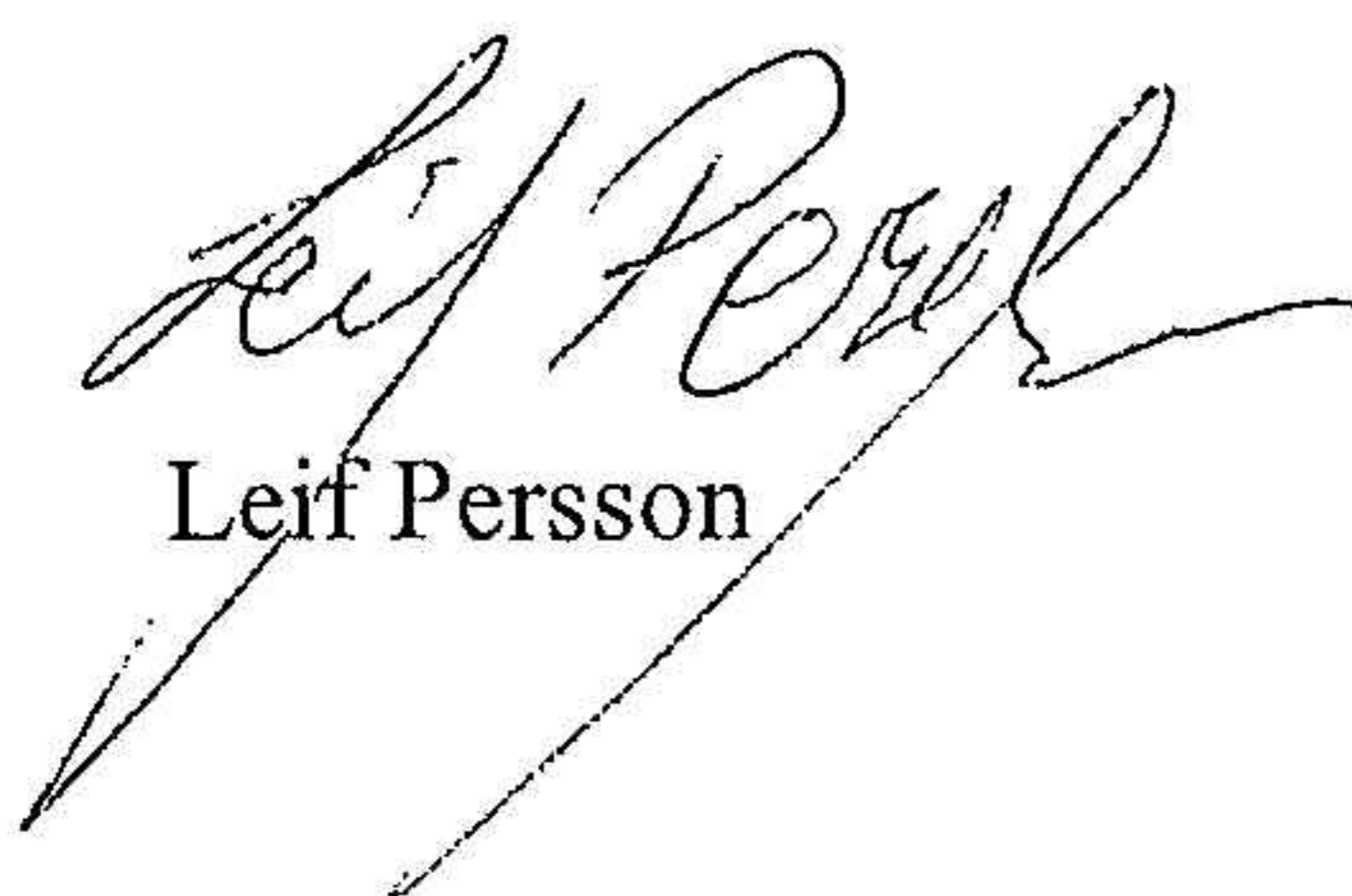
Soliditet (%)

Justerat eget kapital (eget kapital och obeskattade reserver med avdrag för uppskjuten skatt) i procent av balansomslutning.


Not 2 Andra långfristiga värdepappersinnehav

	2022-12-31	2021-12-31
Ingående anskaffningsvärden	10 086 313	470 313
Inköp	0	9 616 000
Utgående ackumulerade anskaffningsvärden	10 086 313	10 086 313
Årets nedskrivningar	-1 549 858	0
Utgående ackumulerade nedskrivningar	-1 549 858	0
Utgående redovisat värde	8 536 455	10 086 313

Kalmar den 2 maj 2023


Leif Persson

Fotokopians överensstämmelse
med originalet intygas:


.....