

Årsredovisning

för

JDI Sverige AB

559197-3465


Räkenskapsåret

2022


Fastställelseintyg

Undertecknad styrelseledamot intygar härmed, dels att denna kopia på årsredovisningen överensstämmer med originalet, dels att resultat och balansräkningen fastställts på årsstämman den 30 juni 2023. Årsstämman beslöt tillika godkänna styrelsens förslag till resultatdisposition.

Ystad den 30 juni 2023



Stefan Olsson



John Doe

Årsredovisning
JDI Sverige AB

559197-3465

Räkenskapsåret
2022

Styrelsen för JDI Sverige AB, med säte i Ystad, avger följande årsredovisning för räkenskapsåret 2022-01-01 – 2022-12-31.

Årsredovisningen är upprättad i svenska kronor, SEK.

Förvaltningsberättelse

Information om verksamheten.

Företagets verksamhet utgörs av konsultverksamhet inom design från koncept, användargränssnitt till produktion av reklam i olika medier. Mjukvara, från arkitektur till implementation och test av såväl klienter som serverlösningar. Management, med fokus på online spelbranschen.

Väsentliga händelser under räkenskapsåret

Händelser av väsentlig betydelse för bolaget har inte skett under eller efter räkenskapsåret.

Flerårsöversikt (tkr)	2022	2021	2020	2019
Nettoomsättning	2 345	1 773	1 636	829
Resultat efter finansnetto	-134	-477	-2 198	-3 022
Balansomslutning	2 400	2 032	2 127	1 646
Eget kapital	975	841	1 318	1 041
Soliditet	41%	41%	62%	63%

Förändring i eget kapital

	Aktie- kapital	Balanserad vinst	Årets resultat
Belopp vid årets ingång	62 650	1 255 503	-477 253
Disposition enligt beslut av åretsstämma		-477 253	477 253
Årets resultat			134 066
Belopp vid årets utgång	62 650	778 250	134 066

En aktieägare har tillfört 5 475 000 kr som villkorat aktieägartillskott.

Resultatdisposition

Styrelsen föreslår att till förfogande stående vinstmedel:

Balanserat resultat	778 250
Årets förlust	134 066
Summa	912 316

Disponeras enligt följande:

i ny räkning överföres	912 316
Summa	912 316

Vad beträffar företagets resultat och ställning i övrigt, hänvisas till efterföljande resultat- och balansräkningar med tilläggsupplysningar.

Resultaträkning

Belopp i kr	Not	2022-01-01	2021-01-01
		2022-12-31	2021-12-31
Rörelseintäkter, lagförändringar m.m.			
Nettoomsättning		2 345 165	1 773 316
Övriga rörelseintäkter		0	0
Summa av rörelseintäkter, lagförändringar m.m.		2 345 165	1 773 316
Rörelsekostnader			
Övriga externa kostnader		-886 691	-1 138 152
Personalkostnader	2	-1 331 026	-1 191 066
Summa rörelsekostnader		-2 217 717	-2 329 218
RÖELSERESULTAT		127 448	-555 902
Finansiella poster			
Resultat från andelar i intresseföretag		50 000	94 000
Övriga ränteintäkter och liknande resultatposter		43	0
Räntekostnader och liknande resultatposter		-43 425	-15 351
Summa finansiella poster		6 618	78 649
Resultat efter finansiella poster		134 066	-477 253
RESULTAT FÖRE SKATT		134 066	-477 253
Skatter			
Skatt på årets resultat		0	0
ÅRETS RESULTAT		134 066	-477 253

2023072418444

Balansräkning

Belopp i kr	Not	2022-12-31	2021-12-31
TILLGÅNGAR			
Anläggningstillgångar			
<i>Finansiella anläggningstillgångar</i>			
Andelar i koncernföretag		20 000	20 000
Andelar i intresseföretag		1 705 740	1 205 740
Summa finansiella anläggningstillgångar		1 725 740	1 225 740
Summa anläggningstillgångar		1 725 740	1 225 740
Omsättningstillgångar			
<i>Kortfristiga fordringar</i>			
Kundfordringar		531 100	617 543
Övriga fordringar		137 601	171 786
Summa kortfristiga fordringar		668 701	789 329
<i>Kassa och bank</i>			
Kassa och bank		5 802	16 727
Summa kassa och bank		5 802	16 727
Summa omsättningstillgångar		674 503	806 056
SUMMA TILLGÅNGAR		2 400 243	2 031 796

2023072418445

Balansräkning

Belopp i kr	Not	2022-12-31	2021-12-31
EGET KAPITAL OCH SKULDER			
Eget kapital			
<i>Bundet eget kapital</i>			
Aktiekapital (1253 aktier)		62 650	62 650
Summa bundet eget kapital		62 650	62 650
<i>Fritt eget kapital</i>			
Balanserat resultat		778 250	1 255 503
Årets resultat		134 066	-477 253
Summa fritt eget kapital		912 316	778 250
Summa eget kapital		974 966	840 900
Långfristiga skulder			
Övriga skulder		650 000	610 000
Summa långfristiga skulder		650 000	610 000
Kortfristiga skulder			
Leverantörsskulder		183 355	161 396
Skatteskulder		0	11 083
Övriga skulder		471 663	295 100
Upplupna kostnader och förutbetalda intäkter		120 259	113 317
Summa kortfristiga skulder		775 277	580 896
Summa skulder		1 425 277	1 190 896
SUMMA EGET KAPITAL OCH SKULDER		2 400 243	2 031 796

2023072418446

5

Noter

Not 1 Redovisnings- och värderingsprinciper

Allmänna upplysningar


Årsredovisningen är upprättad i enlighet med årsredovisningslagen och BFNAR 2016:10
Årsredovisning i mindre aktieföretag.

Bolaget är moderbolag, men stöd av ÅRL 7 kap 3 § upprättas inte någon koncernredovisning.

Not 2 Anställda och personalkostnader

	2022-01-01	2021-01-01
	2022-12-31	2021-12-31
Medelantalet anställda		
Kvinnor	1	1
Män	2	2
	<u>3</u>	<u>3</u>

Ystad, 2023-06-30



Stefan Olsson

2023072418447