

2022071230204

Styrelsen och verkställande direktören för

Holmanäs Bygg och förvaltning AB

Org nr 559089-5420

får härmed avge

Årsredovisning

för räkenskapsåret 1 januari 2021 – 31 december 2021


<u>Innehåll:</u>	<u>sida</u>
Förvaltningsberättelse	1
Resultaträkning	2
Balansräkning	3
Ställda säkerheter och ansvarsförbindelser	4
Noter med redovisningsprinciper och Bokslutskommentarer	5
Underskrifter	6

Fastställelseintyg

Undertecknad styrelseordförande intygar härmed, dels att den här kopian av årsredovisningen överensstämmer med originalet, dels att resultat- och balansräkningen fastställts på ordinarie bolagsstämma den 15 juni 2022. Bolagsstämman beslöt att godkänna styrelsens och verkställande direktörens förslag till resultatdisposition.

Trelleborg 2021-06-15

Firmatecknare



Per Carlbon

Förvaltningsberättelse

Allmänt om verksamheten

Bolaget har nu ändrat inriktning och börjat arbeta med byggprojekt.

Det här är företagets 5e räkenskapsår och det här räkenskapsåret omfattar perioden 2021-01-01 – 2021-12-31

Resultat och ställning

Belopp i kr om inget annat anges

	2020-01-01	2021-01-01
	2020-12-31	2021-12-31
Rörelseintäkter	440 911	1 409 985
Rörelseresultat	79 830	58 579
Resultat efter finansnetto	79 830	58 579
Årets resultat	62 267	45 692
Justerat eget kapital	0	0
Soliditet	0%	0
Rörelsemarginal	18%	4%
Vinstmarginal	14%	3%
Avkastning eget kapital	0	0
Avkastning totalt kapital	0	0

Nyckeltalsdefinitioner återfinns under "Noter med redovisningsprinciper och bokslutskommentarer".

Företagets framtida utveckling

Företagets framtida utveckling ser ljus ut många pågående projekt och fullt i orderboken för 2022

Förslag till disposition beträffande bolagets vinst

Styrelsen och verkställande direktören föreslår att till förfogande stående vinstmedel:

Balanserad vinst/förlust	62 267
Årets resultat	45 692
Summa	<u>107 959</u>

Disponeras enligt följande:

Balanseras i ny räkning	<u>107 959</u>
Summa	107 959

Vad beträffar företagets resultat och ställning i övrigt, hänvisas till efterföljande resultat- och balansräkningar med tillhörande bokslutskommentarer.

Resultaträkning

Belopp i kr	Not	2020-01-01	2021-01-01
		2020-12-31	2021-12-31
Rörelsens intäkter			
Nettoomsättning		440 911	1 409 985
Förändring av varulager		0	0
Aktiverat arbete för egen räkning		0	0
Övriga externa intäkter		0	0
Summa rörelsens intäkter		440 911	1 409 985
Rörelsens kostnader			
Råvaror och fömödenheter		-42 068	-1 234 458
Övriga externa kostnader		-319 013	-103 722
Personalkostnader	1		-13 226
Avskrivningar och nedskrivningar av materiella och immateriella anläggningstillgångar			0
Övriga rörelsekostnader			0
RÖRELSERESULTAT		79 830	58 579
Resultat från finansiella poster			
Intäkter från värdepapper		0	0
Ränteintäkter och liknande resultatposter		0	0
Räntekostnader och liknande resultatposter		0	124
Nedskrivningar av värdepapper		0	0
RESULTAT EFTER FINANSNETTO		79 830	58 455
Bokslutsdispositioner		0	0
RESULTAT FÖRE SKATT		79 830	58 455
Skatt på årets resultat	2	-17 563	-12 860
ÅRETS RESULTAT		62 267	45 595

Balansräkning

Belopp i kr	Not	2020-12-31	2021-12-31
TILLGÅNGAR			
Anläggningstillgångar			
<i>Materiella anläggningstillgångar</i>			
Byggnader och mark			0
Maskiner och andra tekniska anläggningar			0
Inventarier och verktyg			0
Pågående nyanläggningar och förskott			0
			0
<i>Finansiella anläggningstillgångar</i>			
Nollkupongsobligationer			0
Andra långfristiga värdepappersinnehav			0
Lån till koncernbolag		120 452	202 830
Summa anläggningstillgångar		120 452	202 830
Omsättningstillgångar			
<i>Varulager m.m.</i>			
Råvaror och förnödenheter			0
Varor under tillverkning			0
Färdiga varor och handelsvaror			0
Pågående arbete för annans räkning			0
Förskott till leverantörer			0
			0
<i>Fordringar</i>			
Kundfordringar			0
Övriga fordringar		0	0
Förutbetalda kostnader och upplupna intäkter			0
			0
<i>Kortfristiga placeringar</i>			
Övriga kortfristiga placeringar			0
			0
<i>Kassa och bank</i>		22 069	89 230
Summa omsättningstillgångar		22 069	89 230
SUMMA TILLGÅNGAR		142 521	292 060

Balansräkning

Belopp i kr	Not	2020-12-31	2021-12-31
EGET KAPITAL OCH SKULDER			
Eget kapital	3		
Bundet eget kapital			
Aktiekapital (1000 aktier)		50 000	50 000
Uppskrivningsfond		0	0
Reservfond		0	0
Fond för verkligt värde		0	0
		<hr/>	<hr/>
		50 000	50 000
Fritt eget kapital			
Överkursfond			0
Balanserad vinst eller förlust		104 796	234 549
Årets resultat		79 753	45 595
Summa eget kapital		<hr/>	<hr/>
		234 549	330 144
Obeskattade reserver			
Periodiseringsfonder			
Akkumulerade avskrivningar utöver plan			
Avsättningar			
Avsättningar för pensioner			
Avsättningar för skatter			
Långfristiga skulder			
Obligationslån			
Skulder till kreditinstitut			
Övriga skulder			
Kortfristiga skulder			
Leverantörsskulder			38 084
Skatteskulder	4		
Övriga skulder		92 028	
Upplupna kostnader och förutbetalda intäkter			0
		<hr/>	<hr/>
		0	0
Summa skulder		<hr/>	<hr/>
		92 028	0
SUMMA EGET KAPITAL OCH SKULDER		<hr/>	<hr/>
		142 521	292 060
Ställda säkerheter och ansvarsförbindelser			
Belopp i kr			
			2020-12-31
Ställda säkerheter			Inga
Ansvarsförbindelser			
Bolagsman i Handelsbolag			0

Noter med redovisningsprinciper och bokslutskommentarer

Belopp i kr om inget annat anges

Allmänna redovisningsprinciper

Årsredovisningen har upprättats i enlighet med Årsredovisningslagen och Bokföringsnämndens allmänna råd. I de fall det saknas ett allmänt råd från bokföringsnämnden har i förekommande fall vägledning hämtats från Redovisningsrådets rekommendationer.

Redovisning av intäkter

Inkomster upptas som intäkter när betalning sker till företagets konto.

Inkomstskatt

Aktuell skatt för räkenskapsåret såsom den redovisas i resultaträkningen innehåller årets skattekostnad eller skatteintäkt och tidigare perioders skattekostnader eller skatteintäkter. Uppskjuten skatt särredovisas inte om det endast är balansposten obeskattade reserver som medför uppskjuten skatt. Uppskjutna skattefordringar redovisas endast om de med mycket hög sannolikhet senare rättmätigt kan kvittas mot skatteskulder.

Nyckeltalsdefinitioner

Justerat eget kapital: Summa eget kapital och eget kapitalandel i obeskattade reserver.
($EK + ((1 - \text{skatt}) * \text{Obeskattade Reserver})$)

Soliditet: Justerat eget kapital i förhållande till monetär summa av tillgångarna.

Rörelsemarginal: Rörelseresultatet i förhållande till nettoomsättningen.

Vinstmarginal: Resultat efter finansnetto i förhållande till rörelsens intäkter.

Avkastning på eget kapital: Årets resultat i förhållande till justerat eget kapital.

Avkastning på totalt kapital: Årets resultat i förhållande till monetär summa av tillgångarna.

Not 1 Anställda och personalkostnader

	2020-01-01	2021-01-01
	2020-12-31	2021-12-31
Medelantalet anställda	0	0
Varav män	0	0
Löner, andra ersättningar och sociala kostnader		
Styrelse och VD	0	0
(varav tantiem)	0	0
Övriga anställda	0	0
(varav vinstandelar)	0	0
Summa	0	0
Sociala kostnader	0	0
(varav pensionskostnader)	0	0
	2020-01-01	2021-01-01
	2020-12-31	2021-12-31
Sjukfrånvaro män		0
Sjukfrånvaro kvinnor		0
Anställda under 30		0
Anställda 30 – 49 år		0
Anställda 50 år eller äldre		0
Långtidssjukfrånvaro		0
Total sjukfrånvaro		0

Not 2 Årets skattekostnad

	2020-01-01	2021-01-01
	2020-12-31	2021-12-31
Skatt på årets resultat		17563
Skatt från föregående år		0
		17563

Not 3 Eget kapital

	Aktie- Kapital	Reserv- fond
Vid årets början	50 000	0
Effekt av byte av redovisningsprincip		
Ingående eget kapital justerat med ny redovisningsprincip	0	0
Disposition av vinstmedel enligt bolagsstämmobeslut		
Årets resultat		
Vid årets slut	50 000	0

Not 4 Skatteskuld

Vid årets början

Betald skatt 0


Betald preliminärskatt 17563

Årets skatt 12860


Vid årets slut 12860

Trelleborg, 2022-06-14

Firmatecknare



Per Carlbom



Emma Carlbom

2022071230211