

# Årsredovisning

# Ängelholms Stormarknad AB


Org.nr 556618-8925

Räkenskapsår 2021-01-01 - 2021-12-31

## Fastställelseintyg

Undertecknad styrelseledamot intygar härmed att en med denna undertecknade kopia likalydande resultat- och balansräkning blivit fastställda på årsstämma den 30 juni 2022. Stämman beslöt tillika godkänna styrelsens förslag till disposition av vinsten.

Ängelholm 2022-06-30



Mikael Persson

Styrelsen och verkställande direktören för Ängelholms Stormarknad AB får härmed avge årsredovisning för verksamhetsåret 2021-01-01 - 2021-12-31.

## FÖRVALTNINGSBERÄTTELSE

### Bolagets verksamhet

*Bolagets verksamhet utgörs av handel med dagligvaror, med butiken MAXI ICA Stormarknad i Ängelholm.*

### Väsentliga händelser

Under året har förnyelse skett av dryckesavdelningen, ny ost- och fiskdisk installerats samt att belysningen i hela butiken är utbytt till led-belysning.

Ängelholm fortsätter att expandera med nybyggnation och inflyttning som följd.

### Flerårsöversikt

Översikt över bolagets resultat och ställning de senaste fem åren.

|                      | 2021    | 2020    | 2019    | 2018    | 2017    |
|----------------------|---------|---------|---------|---------|---------|
| Nettoomsättning, tkr | 438 805 | 423 237 | 387 694 | 365 244 | 334 505 |
| Rörelsemarginal      | 9%      | 7%      | 6%      | 6%      | 5%      |
| Soliditet            | 71%     | 62%     | 52%     | 44%     | 36%     |
| Antal anställda      | 86      | 87      | 82      | 78      | 73      |

### Förändring av eget kapital

| Ägarstruktur och antal aktier | 2021-12-31 |           | 2020-12-31 |           |
|-------------------------------|------------|-----------|------------|-----------|
|                               | Aktier     | Röster    | Aktier     | Röster    |
| MIDAM i Bjuv AB               | 999        | 999       | 999        | 999       |
| ICA Sverige AB                | <u>1</u>   | <u>10</u> | <u>1</u>   | <u>10</u> |
|                               | 1 000      | 1 009     | 1 000      | 1 009     |

ÅRSREDOVISNING

2022072201068

| Årets förändring av eget kapital |                     | Fritt eget kapital | Summa       |
|----------------------------------|---------------------|--------------------|-------------|
| Belopp vid årets ingång          | Aktiekap<br>100 000 | 77 688 663         | 77 788 663  |
| Årets resultat                   |                     | 33 858 200         | 33 858 200  |
| Belopp vid årets utgång          | 100 000             | 111 546 863        | 111 646 863 |

Av aktierna utgörs 999 av stamaktier med 1 röst vardera och 1 av preferensaktier med 10 röster.

**Förslag till vinstdisposition**

Till årsstämmans förfogande står följande vinstmedel:

|                        |                    |
|------------------------|--------------------|
| Balanserade vinstmedel | 77 688 663         |
| Årets vinst            | 33 858 200         |
|                        | <u>111 546 863</u> |

Styrelsen föreslår att vinstmedlen disponeras så att:

|                        |                    |
|------------------------|--------------------|
| I ny räkning överföres | 111 546 863        |
|                        | <u>111 546 863</u> |

## RESULTATRÄKNING

|  |                 | 2021-01-01<br>2021-12-31 | 2020-01-01<br>2020-12-31 |
|--|-----------------|--------------------------|--------------------------|
| Nettoomsättning                            |                 | 438 805 012              | 423 237 028              |
| Kostnad sålda varor                        |                 | -356 868 422             | -350 264 245             |
| <b>Bruttoresultat</b>                      |                 | <b>81 936 590</b>        | <b>72 972 783</b>        |
| Försäljningskostnader                      |                 | -25 685 450              | -26 481 548              |
| Administrationskostnader                   |                 | -17 565 796              | -16 800 238              |
| <b>Rörelseresultat</b>                     | Not 1,2,3,10,11 | <b>38 685 344</b>        | <b>29 690 997</b>        |
| Resultat från finansiella investeringar    | Not 5           | -32 124                  | 746 528                  |
| Ränteintäkter och liknande resultatposter  | Not 6           | 577 644                  | 324 351                  |
| Räntekostnader och liknande resultatposter | Not 6           | -21 702                  | -24 948                  |
|  |                 | <u>523 818</u>           | <u>1 045 931</u>         |
| <b>Resultat efter finansiella poster</b>   |                 | <b>39 209 162</b>        | <b>30 736 928</b>        |
| Bokslutsdispositioner                      | Not 7           | 3 700 000                | 2 980 000                |
| <b>Resultat före skatt</b>                 |                 | <b>42 909 162</b>        | <b>33 716 928</b>        |
| Skatt på årets resultat                    | Not 8           | -9 050 962               | -7 257 660               |
| <b>Årets resultat</b>                      |                 | <b>33 858 200</b>        | <b>26 459 268</b>        |

## BALANSRÄKNING

### Tillgångar

|  |        | 2021-12-31         | 2020-12-31         |
|--|--------|--------------------|--------------------|
| <b>Anläggningstillgångar</b>                 |        |                    |                    |
| <b>Immateriella anläggningstillgångar</b>    |        |                    |                    |
| Ombyggnad främmande fastighet                | Not 9  | 1 028 262          | 1 874 566          |
|  |        | <u>1 028 262</u>   | <u>1 874 566</u>   |
| <b>Materiella anläggningstillgångar</b>      |        |                    |                    |
| Inventarier                                  | Not 9  | 12 761 593         | 16 694 938         |
|  |        | <u>12 761 593</u>  | <u>16 694 938</u>  |
| <b>Finansiella anläggningstillgångar</b>     |        |                    |                    |
| Kapitalförsäkringar                          | Not 12 | 88 032 137         | 65 432 137         |
| Andra långfristiga värdepappersinnehav       | Not 12 | 100 000            | 100 000            |
| Andra långfristiga fordringar                | Not 12 | 145 973            | 173 883            |
|  |        | <u>88 278 110</u>  | <u>65 706 020</u>  |
| <b>Summa anläggningstillgångar</b>           |        | <b>102 067 965</b> | <b>84 275 524</b>  |
| <b>Omsättningstillgångar</b>                 |        |                    |                    |
| <b>Varulager</b>                             |        |                    |                    |
| Handelsvaror                                 |        | 9 966 561          | 10 043 783         |
|  |        | <u>9 966 561</u>   | <u>10 043 783</u>  |
| <b>Kortfristiga fordringar</b>               |        |                    |                    |
| Kundfordringar                               |        | 2 170 623          | 1 939 559          |
| Övriga fordringar                            |        | 4 376 499          | 4 695 603          |
| Förutbetalda kostnader och upplupna intäkter | Not 13 | 1 124 829          | 1 029 160          |
|  |        | <u>7 671 951</u>   | <u>7 664 322</u>   |
| <b>Kortfristiga placeringar</b>              |        |                    |                    |
| Värdepapper                                  | Not 14 | 23 977 406         | 21 463 533         |
|  |        | <u>23 977 406</u>  | <u>21 463 533</u>  |
| <b>Kassa och bank</b>                        |        | <b>32 378 249</b>  | <b>25 996 350</b>  |
| <b>Summa omsättningstillgångar</b>           |        | <b>73 994 167</b>  | <b>65 167 988</b>  |
| <b>Summa tillgångar</b>                      |        | <b>176 062 132</b> | <b>149 443 512</b> |

## Eget kapital och skulder

|  | 2021-12-31         | 2020-12-31         |
|--|--------------------|--------------------|
| <b>Eget kapital</b>                          |                    |                    |
| <b>Bundet eget kapital</b>                   |                    |                    |
| Aktiekapital                                 | 100 000            | 100 000            |
|  | <u>100 000</u>     | <u>100 000</u>     |
| <b>Fritt eget kapital</b>                    |                    |                    |
| Balanserat resultat                          | 77 688 663         | 51 229 395         |
| Årets resultat                               | 33 858 200         | 26 459 268         |
|  | <u>111 546 863</u> | <u>77 688 663</u>  |
| <b>Summa eget kapital</b>                    | <b>111 646 863</b> | <b>77 788 663</b>  |
| <b>Obeskattade reserver</b>                  | Not 15 16 000 000  | 19 700 000         |
| <b>Kortfristiga skulder</b>                  |                    |                    |
| Leverantörsskulder                           | 17 675 021         | 15 027 945         |
| Skatteskulder                                | 3 897 236          | 4 046 476          |
| Skulder till koncernföretag                  | 17 060 000         | 23 460 000         |
| Övriga kortfristiga skulder                  | 2 194 282          | 2 378 544          |
| Upplupna kostnader och förutbetalda intäkter | Not 16 7 588 730   | 7 041 884          |
|  | <u>48 415 269</u>  | <u>51 954 849</u>  |
| <b>Summa kortfristiga skulder</b>            |                    |                    |
| <b>Summa eget kapital och skulder</b>        | <b>176 062 132</b> | <b>149 443 512</b> |

## KASSAFLÖDESANALYS

|   | 2021               | 2020               |
|---|--------------------|--------------------|
| <i>Den löpande verksamheten</i>                     |                    |                    |
| Rörelseresultat efter finansnetto                   | 39 209 162         | 30 736 929         |
| Återläggning avskrivningar                          | 6 005 587          | 6 184 728          |
| Vinst avyttring inventarier                         | 0                  | 0                  |
| Betald skatt  | -9 200 403         | -7 475 196         |
| <i>Förändring rörelsekapital</i>                    |                    |                    |
| Förändring av lager                                 | 77 222             | -1 364 642         |
| Förändring av kortfristiga fordringar               | -2 521 502         | -6 968 566         |
| Förändring av kortfristiga skulder                  | -3 390 340         | -5 722 396         |
| <b>Kassaflöde från den löpande verksamheten</b>     | <b>30 179 726</b>  | <b>15 390 857</b>  |
| <i>Investeringsverksamheten</i>                     |                    |                    |
| Förvärv av materiella anläggningstillgångar         | -1 225 937         | -4 655 526         |
| Avyttring av materiella anläggningstillgångar       | 0                  | 0                  |
| Förändring av finansiella tillgångar                | -22 571 890        | -11 926 448        |
| <b>Kassaflöde från investeringsverksamheten</b>     | <b>-23 797 827</b> | <b>-16 581 974</b> |
| <i>Finansieringsverksamheten</i>                    |                    |                    |
| Förändring av eget kapital - utdelning              | 0                  | 0                  |
| Förändring av långfristiga skulder och avsättningar | 0                  | 0                  |
| Koncernbidrag                                       | 0                  | 0                  |
| <b>Kassaflöde från finansieringsverksamheten</b>    | <b>0</b>           | <b>0</b>           |
| <b>Årets kassaflöde</b>                             | <b>6 381 899</b>   | <b>-1 191 117</b>  |
| Likvida medel (IB)                                  | 25 996 350         | 27 187 467         |
| Likvida medel (UB)                                  | 32 378 249         | 25 996 350         |

## REDOVISNINGS- OCH VÄRDERINGSPRINCIPER

### Allmänna upplysningar

Företaget tillämpar BFNAR 2012:1 Årsredovisning och koncernredovisning (K3).

Företagets redovisningsvaluta: Svenska kronor (SEK).

Alla belopp redovisas, om inte annat anges, i kronor.

Styrelsens säte: Ängelholms kommun.

### Resultaträkning

Bolaget tillämpar funktionsindelad resultaträkning. Till kostnad för sålda varor hänförs kostnader för varubeställning, varumottagning, lagerhållning samt varuvård. Till försäljningskostnader hänförs kostnader för manuell försäljning, kassa och övriga försäljningskostnader. Till administrationskostnader hänförs kostnader för kontor och administration.

### Intäktredovisning

Intäkter har tagits upp till verkligt värde av vad som erhållits eller kommer att erhållas och redovisas i den omfattning det är sannolikt att de ekonomiska fördelarna kommer att tillgodogöras bolaget och intäkterna kan beräknas på ett tillförlitligt sätt.

### Bedömningar och uppskattningar

Årsredovisningen innehåller inga poster där styrelsen eller bolaget gjort bedömningar eller uppskattningar som skulle ha en betydande effekt på redovisade belopp.

### Leasingavtal      Not 4

#### *Företaget som leasetagare*

Företaget redovisar samtliga leasingavtal, såväl finansiella som operationella, som operationella leasingavtal. Operationella leasingavtal redovisas som en kostnad linjärt över leasingperioden.

### Ersättningar till anställda

Ersättningar till anställda avser alla typer av ersättningar som företaget lämnar till de anställda. Företagets ersättningar innefattar bland annat löner, betald semester, betald frånvaro, bonus och ersättningar efter avslutad anställning (pensioner). Redovisning sker i takt med intjänandet. Bolagets samtliga pensionsåtaganden är att betrakta som avgiftsbestämda planer. Som avgiftsbestämda planer klassificeras planer där fastställda avgifter betalas och det inte finns förpliktelser, vare sig legala eller informella, att betala något ytterligare, utöver dessa avgifter.

## ÅRSREDOVISNING

### Skatt

Total skatt utgörs av aktuell skatt och uppskjuten skatt. Skatter redovisas i resultaträkningen, utom då underliggande transaktion redovisas direkt mot eget kapital varvid tillhörande skatteeffekt redovisas i eget kapital.

### Aktuell skatt

Aktuell skatt avser inkomstskatt för innevarande räkenskapsår samt den del av tidigare räkenskapsårs inkomstskatt som ännu inte redovisats. Aktuell skatt beräknas utifrån den skattesats som gäller per balansdagen.

### Anläggningstillgångar

Immateriella och materiella anläggningstillgångar redovisas till anskaffningsvärde minskat med ackumulerade avskrivningar enligt plan och eventuella nedskrivningar.

Avskrivning sker linjärt över den förväntade nyttjandeperioden med hänsyn till väsentligt restvärde. Följande avskrivningstid tillämpas:

|                             |        |
|-----------------------------|--------|
| Ombyggn främmande fastighet | 20 år  |
| Inventarier                 | 3-7 år |

### Varulager

Varulagret har värderats till 97% av det samlade anskaffningsvärdet vilket understiger varulagrets nettoförsäljningsvärde på balansdagen. Med nettoförsäljningsvärde avses varornas beräknade försäljningsprisminskat med försäljningskostnader. Den valda värderingsmetoden innebär att eventuell inkurans i varulagret har beaktats.

### Fordringar, skulder och avsättningar

Om inget annat anges ovan värderas kortfristiga fordringar till det lägsta av dess anskaffningsvärde och det belopp varmed de beräknas bli reglerade. Långfristiga fordringar och långfristiga skulder värderas efter det första värderingstillfället till upplupet anskaffningsvärde. Övriga skulder och avsättningar värderas till de belopp varmed de beräknas bli reglerade. Övriga tillgångar redovisas till anskaffningsvärde om inget annat anges ovan.

### Nyckeltalsdefinitioner

#### Nettoomsättning

Rörelsens huvudintäkter, fakturerade kostnader, sidointäkter samt intäktskorrigeringar.

#### Rörelsemarginal (%)

Rörelseresultat i procent av nettoomsättningen.

#### Soliditet (%)

Justerat eget kapital (eget kapital och obeskattade reserver med avdrag för uppskjuten skatt) i procent av balansomslutningen.

### Ägarförhållanden

Bolaget är 2021-12-31 dotterbolag till MIDAM i Bjuv AB, org nr 556567-4313 med säte i Bjuv.

ÅRSREDOVISNING

2022072201075

**Not 1 Medelantalet anställda**

Medeltalet anställda med fördelning på män och kvinnor har uppgått till:

|         | 2021 | 2020 |
|---------|------|------|
| Kvinnor | 61   | 61   |
| Män     | 25   | 26   |
| Totalt  | 86   | 87   |

Styrelsen består av fyra personer, alla män. Ledningen består av åtta personer, varav sex män och två kvinnor.

**Not 2 Löner, ersättningar, sociala avgifter och pensionskostnader har uppgått till:**

|   | 2021       | 2020       |
|---|------------|------------|
| <u>Styrelsen och verkställande direktör</u> |            |            |
| löner och ersättningar                      | 718 250    | 643 430    |
| pensionskostnader                           | 0          | 0          |
| <u>Övriga anställda</u>                     |            |            |
| löner och ersättningar                      | 28 953 999 | 28 381 436 |
| pensionskostnader                           | 1 800 643  | 1 096 707  |
| <u>Samtliga anställda</u>                   |            |            |
| Sociala kostnader                           | 10 335 147 | 9 831 300  |

**Not 3 Arvode till revisorer**

|                             | 2021   | 2020   |
|-----------------------------|--------|--------|
| <i>Partille Revision AB</i> |        |        |
| Revisionsuppdraget          | 60 000 | 57 000 |

**Not 4 Leasingavtal - leasetagare**

|   | 2021       | 2020       |
|---|------------|------------|
| <i>Operationell leasing</i>   |            |            |
| Kostnadsförda leasingavgifter avseende operationella leasingavtal                   | 8 994 889  | 9 011 150  |
| Framtida minimileaseavgifter avseende ej uppsägningsbara operationella leasingavtal |            |            |
| Ska betalas inom 1 år   | 8 962 697  | 8 978 900  |
| Ska betalas om mellan 2 till 5 år   | 14 029 073 | 14 054 435 |
| Ska betalas senare än om 5 år   | 0          | 0          |

ARSREDOVISNING

2022072201076

**Not 5 Finansiella investeringar**

|   | 2021           | 2020           |
|---|----------------|----------------|
| <b>Resultat från finansiella investeringar</b>  |                |                |
| Resultat avyttring av finansiella investeringar | -32 124        | 631 374        |
|   | <u>-32 124</u> | <u>631 374</u> |

**Not 6 Finansiella poster**

|  | 2021           | 2020           |
|--|----------------|----------------|
| <b>Resultat från finansiella poster</b>    |                |                |
| Ränteintäkter och liknande resultatposter  | 577 644        | 324 351        |
| Räntekostnader och liknande resultatposter | -21 702        | -24 948        |
|  | <u>555 942</u> | <u>299 403</u> |

**Not 7 Bokslutsdispositioner**

|   | 2021             | 2020             |
|---|------------------|------------------|
| <b>Uppskjuten skatt</b>   |                  |                  |
| Uppskjuten skatt beräknad på årets resultat                     |                  |                  |
| Skillnad mellan bokförd avskrivning och avskrivning enligt plan | 1 600 000        | -1 600 000       |
| Förändring av periodiseringsfond                                | 2 100 000        | 4 580 000        |
|   | <u>3 700 000</u> | <u>2 980 000</u> |

**Uppskjuten skatt**

**Uppskjuten skatt beräknad på årets resultat**

|  |                |                |
|--|----------------|----------------|
| Skillnad mellan bokförda avskrivningar och avskrivningar enligt plan | 329 600        | -342 400       |
| Avsättning / Upplösning periodiseringsfond                           | 432 600        | 980 120        |
|  | <u>762 200</u> | <u>637 720</u> |

ÅRSREDOVISNING

2022072201077

**Not 8 Skatt på årets resultat**

|  | 2021             | 2020             |
|--|------------------|------------------|
| Aktuell skatt  | 9 050 962        | 7 257 660        |
| <b>Summa redovisad skatt</b>                           | <b>9 050 962</b> | <b>7 257 660</b> |
| <br>   |                  |                  |
| Genomsnittlig effektiv skattesats                      | 21,1%            | 23,7%            |
| <br>   |                  |                  |
| <b>Avstämning av effektiv skattesats</b>               |                  |                  |
| <br>   |                  |                  |
| Redovisat resultat före skatt                          | 42 909 162       | 33 716 928       |
| Skatt på redovisat resultat enligt gällande skattesats | 8 839 287        | 7 215 423        |
| Skatteeffekt av:                                       |                  |                  |
| Ej avdragsgilla kostnader                              | 211 675          | 66 880           |
| Ej skattepliktiga intäkter                             | 0                | -24 643          |
| <b>Redovisad skatt</b>                                 | <b>9 050 962</b> | <b>7 257 660</b> |

**Not 9 Immateriella och materiella anläggningstillgångar**

|   | Ombyggn främ fastighet |                   |
|---|------------------------|-------------------|
|   | 2021                   | 2020              |
| Ingående anskaffningsvärde              | 16 926 083             | 16 926 083        |
| Inköp                                   | 0                      | 0                 |
| Utgående ackumulerade anskaffningsvärde | <b>16 926 083</b>      | <b>16 926 083</b> |
| <br>                                    |                        |                   |
| Ingående avskrivningar                  | 15 051 517             | 14 205 213        |
| Årets avskrivningar                     | 846 304                | 846 304           |
| Utgående ackumulerade avskrivningar     | <b>15 897 821</b>      | <b>15 051 517</b> |
| <br>                                    |                        |                   |
| Utgående planenligt restvärde           | <b>1 028 262</b>       | <b>1 874 566</b>  |
| <br>                                    |                        |                   |
|   | Inventarier            | Inventarier       |
|   | 2021                   | 2020              |
| Ingående anskaffningsvärde              | 43 987 537             | 44 507 828        |
| Inköp                                   | 1 225 937              | 4 655 526         |
| Anskaffningsvärde avyttrade inventarier | 0                      | -5 175 817        |
| Utgående ackumulerade anskaffningsvärde | <b>45 213 474</b>      | <b>43 987 537</b> |
| <br>                                    |                        |                   |
| Ingående avskrivningar                  | 27 292 599             | 27 129 992        |
| Återförda avskr avyttrade inventarier   | 0                      | -5 175 817        |
| Årets avskrivningar                     | 5 159 282              | 5 338 424         |
| Utgående ackumulerade avskrivningar     | <b>32 451 881</b>      | <b>27 292 599</b> |
| <br>                                    |                        |                   |
| Utgående planenligt restvärde           | <b>12 761 593</b>      | <b>16 694 938</b> |

ÅRSREDOVISNING

2022072201078

**Not 10 Totala avskrivningar**

|   | 2021      | 2020      |
|---|-----------|-----------|
| Årets avskrivningar av samtliga tillgångsslag | 6 005 587 | 6 184 728 |

**Not 11 Av- och nedskrivningarnas fördelning per funktion**

|                          | 2021             | 2020             |
|--------------------------|------------------|------------------|
| Kostnad sålda varor      | 2 402 235        | 2 473 891        |
| Försäljningskostnader    | 3 603 352        | 3 710 837        |
| Administrationskostnader | 0                | 0                |
|                          | <u>6 005 587</u> | <u>6 184 728</u> |

**Not 12 Finansiella anläggningstillgångar**

| Andra långfristiga värdepappersinnehav        | Anskaffningsvärde/<br>Bokfört värde | Anskaffningsvärde/<br>Bokfört värde |
|---|-------------------------------------|-------------------------------------|
|   | 2021-12-31                          | 2020-12-31                          |
| Kapitalförsäkring, ingående anskaffningsvärde | 65 432 137                          | 53 632 137                          |
| Inbetalningar                                 | 22 600 000                          | 11 800 000                          |
| Anskaffningsvärde av försäljningar            | 0                                   | 0                                   |
| Summa utgående anskaffningsvärde              | <u>88 032 137</u>                   | <u>65 432 137</u>                   |
| Marknadsvärde kapitalförsäkringar             | 110 497 544                         | 73 584 634                          |
| Andel i Volymhandel ekonomisk förening        | 100 000                             | 100 000                             |
| Andra långfristiga fordringar                 |                                     |                                     |
|   | 2021-12-31                          | 2020-12-31                          |
| Långfristiga fordringar                       | 84 573                              | 112 483                             |
| Depositioner hos tidningsleverantörer         | 61 400                              | 61 400                              |
|   | <u>145 973</u>                      | <u>173 883</u>                      |

**Not 13 Förutbetalda kostnader och upplupna intäkter**

|                               | 2021-12-31       | 2020-12-31       |
|-------------------------------|------------------|------------------|
| Förutbetalda hyror            | 753 295          | 720 615          |
| Övriga förutbetalda kostnader | 371 534          | 308 545          |
|                               | <u>1 124 829</u> | <u>1 029 160</u> |

**Not 14 Kortfristiga placeringar**

**2021-12-31**

| Marknadsnoterade aktier<br>och andelar | Ansk.värde | Markn.värde | Bokfört värde |
|--|------------|-------------|---------------|
|  | 23 977 407 | 23 607 807  | 23 977 407    |

**2020-12-31**

| Marknadsnoterade aktier<br>och andelar | Ansk.värde | Markn.värde | Bokfört värde |
|--|------------|-------------|---------------|
|  | 21 463 533 | 21 188 184  | 21 463 533    |

**Not 15 Obeskattade reserver**

|                                   | 2021-12-31        | 2020-12-31        |
|-----------------------------------|-------------------|-------------------|
| Periodiseringsfond 2016           | 0                 | 4 800 000         |
| Periodiseringsfond 2017           | 0                 | 2 900 000         |
| Periodiseringsfond 2021           | 10 000 000        | 4 400 000         |
| Ack överavskrivningar inventarier | 6 000 000         | 7 600 000         |
|                                   | <u>16 000 000</u> | <u>19 700 000</u> |
| <br>                              |                   |                   |
| Akkumulerad uppskjuten skatt      | 3 296 000         | 4 215 800         |


**Not 16 Upplupna kostnader och förutbetalda intäkter**

|                             | 2021-12-31       | 2020-12-31       |
|-----------------------------|------------------|------------------|
| Upplupna kostnader personal | 6 697 503        | 6 065 478        |
| Övriga upplupna kostnader   | 891 227          | 976 406          |
|                             | <u>7 588 730</u> | <u>7 041 884</u> |

**Not 17 Ställda säkerheter**

|  | 2021-12-31        | 2020-12-31        |
|--|-------------------|-------------------|
| <b>Säkerheter ställda för egna skulder till kreditinstitut</b> |                   |                   |
| Företagsinteckningar - checkräkning                            | 12 500 000        | 12 500 000        |
| <b>Övriga ställda säkerheter</b>                               |                   |                   |
| Deposition tidningsleverans                                    | 61 400            | 61 400            |
| <b>Summa ställda säkerheter</b>                                | <b>12 561 400</b> | <b>12 561 400</b> |

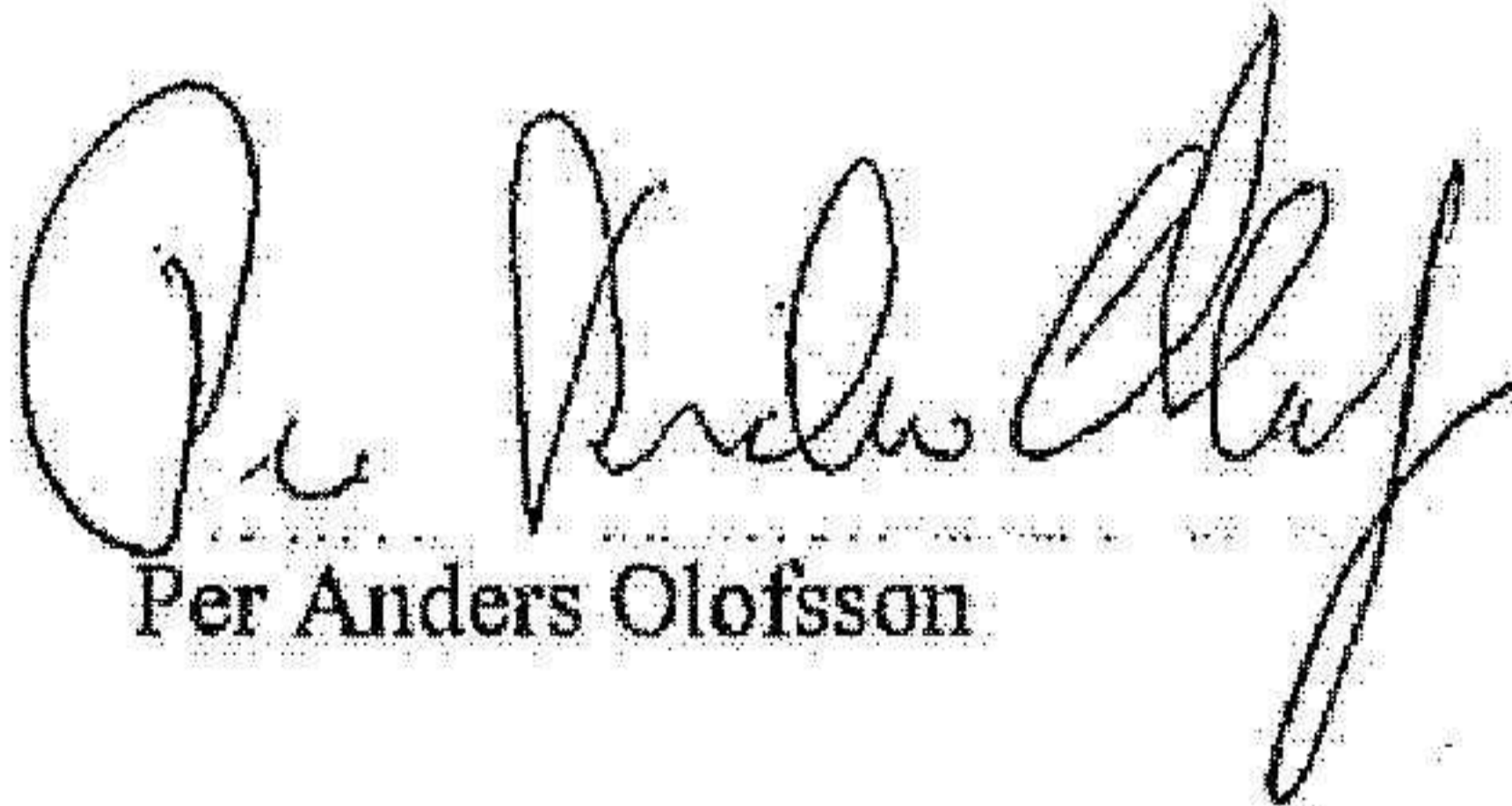
Ängelholm 2022-06-30




Mikael Persson  
Verkställande direktör



Magnus Peterson




Per Anders Olofsson



Thomas Börjesson

Min revisionsberättelse har lämnats den 30/6 2022



Åke Andersson  
Auktoriserad revisor

## REVISIONSBERÄTTELSE

Till bolagsstämman i Ängelholms stormarknad AB  
Org.nr. 556618-8925

### Rapport om årsredovisningen

#### *Uttalanden*

Jag har utfört en revision av årsredovisningen för Ängelholms stormarknad AB för år 2021. Enligt min uppfattning har årsredovisningen upprättats i enlighet med årsredovisningslagen och ger en i alla väsentliga avseenden rättvisande bild av Ängelholms stormarknad ABs finansiella ställning per den 31 december 2021 och av dess finansiella resultat och kassaflöde för året enligt årsredovisningslagen. Förvaltningsberättelsen är förenlig med årsredovisningens övriga delar. Jag tillstyrker därför att bolagsstämman fastställer resultaträkningen och balansräkningen.

#### *Grund för uttalanden*

Jag har utfört revisionen enligt International Standards on Auditing (ISA) och god revisionssed i Sverige. Mitt ansvar enligt dessa standarder beskrivs närmare i avsnittet "Revisorns ansvar". Jag är oberoende i förhållande till Ängelholms stormarknad AB enligt god revisorssed i Sverige och har i övrigt fullgjort mitt yrkesetiska ansvar enligt dessa krav.

Jag anser att de revisionsbevis jag har inhämtat är tillräckliga och ändamålsenliga som grund för mina uttalanden.

#### *Styrelsens och verkställande direktörens ansvar*

Det är styrelsen och verkställande direktören som har ansvaret för att årsredovisningen upprättas och att den ger en rättvisande bild enligt årsredovisningslagen. Styrelsen och verkställande direktören ansvarar även för den interna kontroll som de bedömer är nödvändig för att upprätta en årsredovisning som inte innehåller några väsentliga felaktigheter, vare sig dessa beror på oegentligheter eller misstag.

Vid upprättandet av årsredovisningen ansvarar styrelsen och verkställande direktören för bedömningen av bolagets förmåga att fortsätta verksamheten. De upplyser, när så är tillämpligt, om förhållanden som kan påverka förmågan att fortsätta verksamheten och att använda antagandet om fortsatt drift. Antagandet om fortsatt drift tillämpas dock inte om styrelsen och verkställande direktören avser att likvidera bolaget, upphöra med verksamheten eller inte har något realistiskt alternativ till att göra något av detta.

#### *Revisorns ansvar*

Mina mål är att uppnå en rimlig grad av säkerhet om huruvida årsredovisningen som helhet inte innehåller några väsentliga felaktigheter, vare sig dessa beror på oegentligheter eller misstag, och att lämna en revisionsberättelse som innehåller mina uttalanden. Rimlig säkerhet är en hög grad av säkerhet, men är ingen garanti för att en revision som utförs enligt ISA och god revisionssed i Sverige alltid kommer att upptäcka en väsentlig felaktighet om en sådan finns. Felaktigheter kan uppstå på grund av oegentligheter eller misstag och anses vara väsentliga om de enskilt eller tillsammans rimligen kan förväntas påverka de ekonomiska beslut som användare fattar med grund i årsredovisningen.

Som del av en revision enligt ISA använder jag professionellt omdöme och har en professionellt skeptisk inställning under hela revisionen. Dessutom:

- identifierar och bedömer jag riskerna för väsentliga felaktigheter i årsredovisningen, vare sig dessa beror på oegentligheter eller misstag, utformar och utför granskningsåtgärder bland annat utifrån dessa risker och inhämtar revisionsbevis som är tillräckliga och ändamålsenliga för att utgöra en grund för mina uttalanden. Risker för att inte upptäcka en väsentlig felaktighet till följd av oegentligheter är högre än för en väsentlig felaktighet som beror på misstag, eftersom oegentligheter kan innefatta agerande i maskopi, förfalskning, avsiktliga utelämnanden, felaktig information eller åsidosättande av intern kontroll.
  - skaffar jag mig en förståelse av den del av bolagets interna kontroll som har betydelse för min revision för att utforma granskningsåtgärder som är lämpliga med hänsyn till omständigheterna, men inte för att uttala mig om effektiviteten i den interna kontrollen.
  - utvärderar jag lämpligheten i de redovisningsprinciper som används och rimligheten i styrelsens och verkställande direktörens uppskattningar i redovisningen och tillhörande upplysningar.
  - drar jag en slutsats om lämpligheten i att styrelsen och verkställande direktören använder antagandet om fortsatt drift vid upprättandet av årsredovisningen. Jag drar också en slutsats, med grund i de inhämtade revisionsbevisen, om huruvida det finns någon väsentlig osäkerhetsfaktor som avser sådana händelser eller förhållanden som kan leda till betydande tvivel om bolagets förmåga att fortsätta verksamheten. Om jag drar slutsatsen att det finns en väsentlig osäkerhetsfaktor, måste jag i revisionsberättelsen fästa uppmärksamheten på upplysningarna i årsredovisningen om den väsentliga osäkerhetsfaktorn eller, om sådana upplysningar är otillräckliga, modifiera uttalandet om årsredovisningen. Mina slutsatser baseras på de revisionsbevis som inhämtas fram till datumet för revisionsberättelsen. Dock kan framtida händelser eller förhållanden göra att ett bolag inte längre kan fortsätta verksamheten.
  - utvärderar jag den övergripande presentationen, strukturen och innehållet i årsredovisningen, däribland upplysningarna, och om årsredovisningen återger de underliggande transaktionerna och händelserna på ett sätt som ger en rättvisande bild.
- Jag måste informera styrelsen om bland annat revisionens planerade omfattning och inriktning samt tidpunkten för den. Jag måste också informera om betydelsefulla iakttagelser under revisionen, däribland de eventuella betydande brister i den interna kontrollen som jag identifierat.

## **Rapport om andra krav enligt lagar och andra författningar**

### ***Uttalanden***

Utöver min revision av årsredovisningen har jag även utfört en revision av styrelsens och verkställande direktörens förvaltning för Ängelholms stormarknad AB för år 2021 samt av förslaget till dispositioner beträffande bolagets vinst eller förlust.

Jag tillstyrker att bolagsstämman disponerar vinsten enligt förslaget i förvaltningsberättelsen och beviljar styrelsens ledamöter och verkställande direktören ansvarsfrihet för räkenskapsåret.

### ***Grund för uttalanden***

Jag har utfört revisionen enligt god revisionssed i Sverige. Mitt ansvar enligt denna beskrivs närmare i avsnittet "Revisorns ansvar". Jag är oberoende i förhållande till Ängelholms stormarknad AB enligt god revisorssed i Sverige och har i övrigt fullgjort mitt yrkesetiska ansvar enligt dessa krav.

Jag anser att de revisionsbevis jag har inhämtat är tillräckliga och ändamålsenliga som grund för mina uttalanden.

### ***Styrelsens och verkställande direktörens ansvar***

Det är styrelsen som har ansvaret för förslaget till dispositioner beträffande bolagets vinst eller förlust. Vid förslag till utdelning innefattar detta bland annat en bedömning av om utdelningen är försvarlig med hänsyn till de krav som bolagets verksamhetsart, omfattning och risker ställer på storleken av bolagets egna kapital, konsolideringsbehov, likviditet och ställning i övrigt.

Styrelsen ansvarar för bolagets organisation och förvaltningen av bolagets angelägenheter. Detta innefattar bland annat att fortlöpande bedöma bolagets ekonomiska situation och att tillse att bolagets organisation är utformad så att bokföringen, medelsförvaltningen och bolagets ekonomiska angelägenheter i övrigt kontrolleras på ett betryggande sätt. Verkställande direktören ska sköta den löpande förvaltningen enligt styrelsens riktlinjer och anvisningar och bland annat vidta de åtgärder som är nödvändiga för att bolagets bokföring ska fullgöras i överensstämmelse med lag och för att medelsförvaltningen ska skötas på ett betryggande sätt.

### ***Revisorns ansvar***

Mitt mål beträffande revisionen av förvaltningen, och därmed mitt uttalande om ansvarsfrihet, är att inhämta revisionsbevis för att med en rimlig grad av säkerhet kunna bedöma om någon styrelseledamot eller verkställande direktören i något väsentligt avseende:

- företagit någon åtgärd eller gjort sig skyldig till någon försummelse som kan föranleda ersättningsskyldighet mot bolaget, eller
- på något annat sätt handlat i strid med aktiebolagslagen, årsredovisningslagen eller bolagsordningen.

Mitt mål beträffande revisionen av förslaget till dispositioner av bolagets vinst eller förlust, och därmed mitt uttalande om detta, är att med rimlig grad av säkerhet bedöma om förslaget är förenligt med aktiebolagslagen.

Rimlig säkerhet är en hög grad av säkerhet, men ingen garanti för att en revision som utförs enligt god revisionssed i Sverige alltid kommer att upptäcka åtgärder eller försummelser som kan föranleda ersättningsskyldighet mot bolaget, eller att ett förslag till dispositioner av bolagets vinst eller förlust inte är förenligt med aktiebolagslagen.

Som en del av en revision enligt god revisionssed i Sverige använder jag professionellt omdöme och har en professionellt skeptisk inställning under hela revisionen. Granskningen av förvaltningen och förslaget till dispositioner av bolagets vinst eller förlust grundar sig främst på revisionen av räkenskaperna. Vilka tillkommande granskningsåtgärder som utförs baseras på min professionella bedömning med utgångspunkt i risk och väsentlighet. Det innebär att jag fokuserar granskningen på sådana åtgärder, områden och förhållanden som är väsentliga för verksamheten och där avsteg och överträdelser skulle ha särskild betydelse för bolagets situation. Jag går igenom och prövar fattade beslut, beslutsunderlag, vidtagna åtgärder och andra förhållanden som är relevanta för mitt uttalande om ansvarsfrihet. Som underlag för mitt uttalande om styrelsens förslag till dispositioner beträffande bolagets vinst eller förlust har jag granskat styrelsens motiverade yttrande samt ett urval av underlagen för detta för att kunna bedöma om förslaget är förenligt med aktiebolagslagen.

Partille den 30 juni 2022



Åke Andersson  
Auktoriserad revisor