

Årsredovisning

för

Skewed Productions AB

559168-3684

Räkenskapsåret


2022

Fastställelseintyg

Undertecknad styrelseledamot i Skewed Productions AB intygar, dels att denna kopia av årsredovisningen stämmer överens med originalet, dels att resultaträkningen och balansräkningen i årsredovisningen har fastställts på årsstämma 2023-06-30. Årsstämman beslutade att godkänna styrelsens förslag till resultatdisposition.

Helsingborg 2023-06-30

Marcus Engman



Årsredovisning

för

Skewed Productions AB

559168-3684

Räkenskapsåret

2022

Innehållsförteckning

Förvaltningsberättelse	2
Resultaträkning	3
Balansräkning	4-5
Noter	6
Noter o underskrift	7

Styrelsen för Skewed Productions AB avger följande årsredovisning för räkenskapsåret 2022.

Årsredovisningen är upprättad i svenska kronor, SEK. Om inte annat särskilt anges, redovisas alla belopp i hela kronor (kr). Uppgifter inom parentes avser föregående år.

Förvaltningsberättelse

Verksamheten

Allmänt om verksamheten

Konsultverksamhet inom design management och kommunikation av produkt design och kommunikation

Företaget har sitt säte i Helsingborg

Flerårsöversikt (Tkr)	2022	2021	2020	2018/19 (17 mån)
Nettoomsättning	30 439	47 734	22 260	7 485
Resultat efter finansiella poster	-829	2 450	5 413	1 690
Soliditet (%)	46,0	56,6	33,8	63,8

Förändringar i eget kapital

	Aktie- kapital	Balanserat resultat	Årets resultat	Totalt
Belopp vid årets ingång	50 000	4 675 110	1 919 118	6 644 228
Disposition enligt beslut av årsstämman:		1 919 118	-1 919 118	0
Årets resultat			-829 068	-829 068
Belopp vid årets utgång	50 000	6 594 228	-829 068	5 815 160

Resultatdisposition

Styrelsen föreslår att till förfogande stående vinstmedel (kronor):

balanserad vinst	6 594 228
årets förlust	-829 068
	5 765 160
disponeras så att i ny räkning överföres	5 765 160
	5 765 160

Företagets resultat och ställning i övrigt framgår av efterföljande resultat- och balansräkning med noter.

Resultaträkning

Not

2022-01-01
-2022-12-31

2021-01-01
-2021-12-31

Rörelseintäkter, lagerförändringar m. m.

Nettoomsättning		30 439 190	47 733 560
Övriga rörelseintäkter		0	1 718
Summa rörelseintäkter, lagerförändringar m.m.		30 439 190	47 735 278

Rörelsekostnader

Handelsvaror		-1 942 754	-28 054 348
Övriga externa kostnader		-26 285 607	-14 646 138
Personalkostnader	2	-2 797 207	-2 367 940
Av- och nedskrivningar av materiella och immateriella anläggningstillgångar		-174 772	-174 772
Övriga rörelsekostnader		36 851	0
Summa rörelsekostnader		-31 163 489	-45 243 198
Rörelseresultat		-724 299	2 492 080

Finansiella poster

Räntekostnader och liknande resultatposter		-104 769	-42 152
Summa finansiella poster		-104 769	-42 152
Resultat efter finansiella poster		-829 068	2 449 928

Resultat före skatt

-829 068 **2 449 928**

Skatter

Skatt på årets resultat		0	-530 810
Årets resultat		-829 068	1 919 118

Balansräkning

Not

2022-12-31

2021-12-31

TILLGÅNGAR

Anläggningstillgångar

Immateriella anläggningstillgångar

Hyresrätter och liknande rättigheter

3

272 112

408 168

Summa immateriella anläggningstillgångar

272 112

408 168

Materiella anläggningstillgångar

Inventarier, verktyg och installationer

4

77 436

116 152

Summa materiella anläggningstillgångar

77 436

116 152

Finansiella anläggningstillgångar

Andra långfristiga värdepappersinnehav

455 800

455 800

Summa finansiella anläggningstillgångar

455 800

455 800

Summa anläggningstillgångar

805 349

980 121

Omsättningstillgångar

Kortfristiga fordringar

Kundfordringar

6 595 581

1 659 959

Övriga fordringar

2 044 563

2 020 836

Förutbetalda kostnader och upplupna intäkter

3 026 302

5 501 842

Summa kortfristiga fordringar

11 666 446

9 182 638

Kassa och bank

Kassa och bank

156 721

1 566 523

Summa kassa och bank

156 721

1 566 523

Summa omsättningstillgångar

11 823 167

10 749 161

SUMMA TILLGÅNGAR

12 628 515

11 729 281

Balansräkning

Not

2022-12-31

2021-12-31

EGET KAPITAL OCH SKULDER

Eget kapital

Bundet eget kapital

Aktiekapital

50 000

50 000

Summa bundet eget kapital

50 000

50 000

Fritt eget kapital

Utdelning

0

-200 000

Balanserat resultat

6 594 228

4 875 109

Årets resultat

-829 068

1 919 118

Summa fritt eget kapital

5 765 159

6 594 228

Summa eget kapital

5 815 159

6 644 228

Kortfristiga skulder

Leverantörsskulder

5 899 579

2 520 863

Skatteskulder

530 810

1 712 704

Övriga skulder

357 968

462 553

Upplupna kostnader och förutbetalda intäkter

25 000

388 933

Summa kortfristiga skulder

6 813 356

5 085 054

SUMMA EGET KAPITAL OCH SKULDER

12 628 515

11 729 281

Noter

Not 1 Redovisningsprinciper

Allmänna upplysningar

Årsredovisningen är upprättad i enlighet med årsredovisningslagen och Bokföringsnämndens allmänna råd (BFNAR 2016:10) om årsredovisning i mindre företag.

Nyckeltalsdefinitioner

Nettoomsättning

Rörelsens huvudintäkter, fakturerade kostnader, sidointäkter samt intäktskorrigeringar.

Resultat efter finansiella poster

Resultat efter finansiella intäkter och kostnader men före bokslutsdispositioner och skatter.

Soliditet (%)

Justerat eget kapital (eget kapital och obeskattade reserver med avdrag för uppskjuten skatt) i procent av balansomslutning.

Not 2 Medelantalet anställda

	2022	2021
Medelantalet anställda	4	3

Not 3 Hyresrätter och liknande rättigheter


	2022-12-31	2021-12-31
Ingående anskaffningsvärden	680 280	680 280
Utgående ackumulerade anskaffningsvärden	680 280	680 280
Ingående avskrivningar	-272 112	-136 056
Årets avskrivningar	-136 056	-136 056
Utgående ackumulerade avskrivningar	-408 168	-272 112
Utgående redovisat värde	272 112	408 168

2023071416283


Not 4 Inventarier, verktyg och installationer

	2022-12-31	2021-12-31
Ingående anskaffningsvärden	193 584	193 584
Utgående ackumulerade anskaffningsvärden	193 584	193 584
Ingående avskrivningar	-77 432	-38 716
Årets avskrivningar	-38 716	-38 716
Utgående ackumulerade avskrivningar	-116 148	-77 432
Utgående redovisat värde	77 436	116 152

Helsingborg 2023-06-30



Marcus Engman



Lena Engman