

Årsredovisning

för

Nordic Aero Holding AB

556291-0124


Räkenskapsåret

2022

Fastställelseintyg

Undertecknad verkställande direktör i Nordic Aero Holding AB intygar, dels att denna kopia av årsredovisningen stämmer överens med originalet, dels att resultaträkningen och balansräkningen i årsredovisningen har fastställts på årsstämma 2023-06-30. Årsstämman beslutade att godkänna styrelsens förslag till resultatdisposition.

Stockholm-Arlanda 2023-06-30



Jo Alex Tanem

Årsredovisning
för
Nordic Aero Holding AB

556291-0124

Räkenskapsåret

2022

Styrelsen för Nordic Aero Holding AB avger följande årsredovisning för räkenskapsåret 2022.

Årsredovisningen är upprättad i svenska kronor, SEK. Om inte annat särskilt anges, redovisas alla belopp i hela kronor (kr). Uppgifter inom parentes avser föregående år.

Förvaltningsberättelse

Information om verksamheten

Nordic Aero Holding AB är moderbolag i en koncern som bedriver service åt flygbolag och flygpassagerare. Bolaget fungerar som holdingbolag för koncernens dotterbolag.

Bolaget har inte under året eller föregående år haft några anställda eller betalat ut några löner och ersättningar till anställda eller styrelsen.

Ägarförhållanden

Nordic Aero Holding AB är ett helägt dotterbolag till Aviator Airport Alliane AB, org. nr 559070-3368, som är ett helägt dotterbolag till Avia Solutions Group Plc, org. nr HE380586.

Viktiga förhållanden och väsentliga händelser

Aviators verksamhet är betydligt påverkat av spridningen av Covid-19 viruset. Nedstängningen över regionen har dragit ner verksamheten med över 80% jämfört med tidigare år under samma period.

Ledningsgruppen etablerade en kriskommitté som satte en omfattande plan på plats för att minimalisera och ha kontroll över effekterna av krisen, genom att nyttja de stödpaketen erbjudna av regeringarna i form av kostnadsersättning för personal likväl som fasta kostnader, neddragning av personal, ansökan om anstånd med skattebetalningar och förhandlingar med leverantörer för att få lägre pris och bättre betalningsvillkor.

Koncernen agerar för att minimalisera och kontrollera effekterna av den här krisen. Krisen kan komma att ha konsekvenser på bedömningar av verkligt värde, förväntade kreditförluster och nedskrivning av tillgångar.

Den 17 februari 2020 såldes bolaget tillsammans med samtliga verksamhetsdrivande dotterbolag. Köpare av verksamheten var Avia Solutions Group Plc.

Information om risker och osäkerhetsfaktorer

Aviator är utsatt för ett antal riskfaktorer som helt eller delvis ligger utanför företagets kontroll men som kan ha inverkan på koncernens resultat.

Företaget med dotterbolag påverkas väsentligt av COVID-19 och den därmed minskade flygtrafiken. Ledningen förväntar sig ökad aktivitet som under sommaren 2022 återgår till normala volymer.

Under det fjärde kvartalet 2022 ska uppskjutna skattekrediter i Sverige återbetalas enligt fastställd betalningsplan.

Om aktivitetsnivån inte utvecklas som förväntat och nya kunder inte tillkommer i den omfattning som krävs kan det därmed påverka bolagets totala likviditetsbehov och fortsatta finansiering.

Ledningen bedömer att den prognostiserade utvecklingen är realistisk och genomförbar om COVID-19 inte utvecklas negativt. På grund av detta förväntar sig ledningen att moderbolaget tillhandahåller den likviditet som behövs tillsammans med nya kunder och därför upprättas de finansiella rapporterna under antagandet om fortsatt drift.

Förändringar i eget kapital

	Aktie- kapital	Reserv- fond	Balanserat resultat	Årets resultat	Totalt
Belopp vid årets ingång	300 000	60 000	-61 308		298 692
Erhållna aktieägartillskott			2 000 000		2 000 000
Årets resultat				-924 073	-924 073
Belopp vid årets utgång	300 000	60 000	1 938 692	-924 073	1 374 619

Förslag till vinstdisposition

Styrelsen föreslår att till förfogande stående vinstmedel (kronor):

balanserad vinst	1 938 692
årets förlust	-924 073
	1 014 619
disponeras så att	
i ny räkning överföres	1 014 619
	1 014 619

Företagets resultat och ställning i övrigt framgår av efterföljande resultat- och balansräkning med noter.

Resultaträkning

	Not	2022-01-01 -2022-12-31	2021-01-01 -2021-12-31
		0	0
Rörelsens kostnader			
Övriga rörelsekostnader		-4 021	-4 640
		-4 021	-4 640
Rörelseresultat		-4 021	-4 640
Resultat från finansiella poster			
Övriga ränteintäkter	2	1 122	0
Räntekostnader och liknande resultatposter	3	-2 650 597	-1 655 207
		-2 649 475	-1 655 207
Resultat efter finansiella poster		-2 653 495	-1 659 847
Bokslutsdispositioner	4	1 729 422	0
Resultat före skatt		-924 073	-1 659 847
Skatt på årets resultat		0	-60 803
Årets resultat		-924 073	-1 720 650

Balansräkning	Not	2022-12-31	2021-12-31
TILLGÅNGAR			
Anläggningstillgångar			
<i>Finansiella anläggningstillgångar</i>			
Andelar i koncernföretag	5, 6	32 979 950	32 979 950
Fordringar hos koncernföretag		1 729 422	0
Andra långfristiga fordringar		128	128
		34 709 500	32 980 078
Summa anläggningstillgångar		34 709 500	32 980 078
Omsättningstillgångar			
<i>Kortfristiga fordringar</i>			
Övriga fordringar		7	0
		7	0
<i>Kassa och bank</i>		3 763	448 754
Summa omsättningstillgångar		3 770	448 754
SUMMA TILLGÅNGAR		34 713 270	33 428 832
EGET KAPITAL OCH SKULDER			
Eget kapital	7		
<i>Bundet eget kapital</i>			
Aktiekapital		300 000	300 000
Reservfond		60 000	60 000
		360 000	360 000
<i>Fritt eget kapital</i>			
Balanserad vinst eller förlust		1 938 692	-61 308
Årets resultat		-924 073	0
		1 014 619	-61 308
Summa eget kapital		1 374 619	298 692
Långfristiga skulder	8		
Skulder till koncernföretag		7 500 000	7 500 000
Summa långfristiga skulder		7 500 000	7 500 000
Kortfristiga skulder			
Skulder till koncernföretag		25 838 651	25 630 140
Summa kortfristiga skulder		25 838 651	25 630 140
SUMMA EGET KAPITAL OCH SKULDER		34 713 270	33 428 832

Noter

Not 1 Redovisnings- och värderingsprinciper

Allmänna upplysningar

Årsredovisningen är upprättad i enlighet med årsredovisningslagen och BFNAR 2012:1 Årsredovisning och koncernredovisning (K3).

Redovisningsprinciperna är oförändrade jämfört med föregående år.

Värderingsprinciper mm

Tillgångar, avsättningar och skulder har värderats till anskaffningsvärdet om inget anges nedan.

Anläggningstillgångar

Immateriella och materiella anläggningstillgångar redovisas till anskaffningsvärde minskat med ackumulerade avskrivningar enligt plan och eventuella nedskrivningar.

Avskrivning sker linjärt över den förväntade nyttjandeperioden med hänsyn till väsentligt restvärde. Följande avskrivningsprocent tillämpas:

Finansiella instrument

Finansiella instrument som redovisas i balansräkningen inkluderar värdepapper, kundfordringar och övriga fordringar, kortfristiga placeringar, leverantörsskulder och låneskulder.

Finansiella tillgångar tas bort från balansräkningen när rätten att erhålla kassaflöden från instrumentet har löpt ut eller överförs och koncernen har överfört i stort sett alla risker och förmåner som är förknippade med äganderätten.

Finansiella skulder tas bort från balansräkningen när förpliktelserna har reglerats eller på annat sätt upphört.

Kundfordringar/kortfristiga fordringar

Kundfordringar och kortfristiga fordringar redovisas som omsättningstillgångar till det belopp som förväntas bli inbetalt efter avdrag för individuellt bedömda osäkra fordringar.

Låneskulder och leverantörsskulder

Låneskulder och leverantörsskulder redovisas initialt till anskaffningsvärde efter avdrag för transaktionskostnader. Skiljer sig det redovisade beloppet från det belopp som ska återbetalas vid förfallotidpunkten periodiseras mellanskillnaden som räntekostnad över lånets löptid med hjälp av instrumentets effektivränta. Härigenom överensstämmer vid förfallotidpunkten det redovisade beloppet och det belopp som ska återbetalas.

Kvittning av finansiell fordran och finansiell skuld

En finansiell tillgång och en finansiell skuld kvittas och redovisas med ett nettobelopp i balansräkningen endast då legal kvittningsrätt föreligger samt då en reglering med ett nettobelopp avses ske eller då en samtida avyttring av tillgången och reglering av skulden avses ske.

Nedskrivningsprövning av finansiella anläggningstillgångar

Vid varje balansdag bedöms om det finns indikationer på nedskrivningsbehov av någon av de finansiella anläggningstillgångarna. Nedskrivning sker om värdenedgången bedöms vara bestående och prövas individuellt.

Inkomstskatter

Total skatt utgörs av aktuell skatt och uppskjuten skatt. Skatter redovisas i resultaträkningen, utom då underliggande transaktion redovisas direkt mot eget kapital varvid tillhörande skatteeffekter redovisas i eget kapital.

Aktuell skatt

Aktuell skatt avser inkomstskatt för innevarande räkenskapsår samt den del av tidigare räkenskapsårs inkomstskatt som ännu inte redovisats. Aktuell skatt beräknas utifrån den skattesats som gäller per balansdagen.

Uppskjuten skatt

Uppskjuten skatt är inkomstskatt som avser framtida räkenskapsår till följd av tidigare händelser. Redovisning sker enligt balansräkningsmetoden. Enligt denna metod redovisas uppskjutna skatteskulder och uppskjutna skattefordringar på temporära skillnader som uppstår mellan bokförda respektive skattemässiga värden för tillgångar och skulder samt för övriga skattemässiga avdrag eller underskott.

Uppskjutna skattefordringar nettoredovisas mot uppskjutna skatteskulder endast om de kan betalas med ett nettobelopp. Uppskjuten skatt beräknas utifrån gällande skattesats på balansdagen. Effekter av förändringar i gällande skattesatser resultatförs i den period förändringen lagstadsats. Uppskjuten skattefordran redovisas som finansiell anläggningstillgång och uppskjuten skatteskuld som avsättning.

Uppskjuten skattefordran avseende underskottsavdrag eller andra framtida skattemässiga avdrag redovisas i den omfattning det är sannolikt att avdragen kan avräknas mot framtida skattemässiga överskott.

På grund av sambandet mellan redovisning och beskattning särredovisas inte den uppskjutna skatteskulden som är hänförlig till obeskattade reserver.

Uppskattningar och bedömningar

Upprättandet av bokslut och tillämpning av redovisningsprinciper, baseras ofta på ledningens bedömningar, uppskattningar och antaganden som anses vara rimliga vid den tidpunkt då bedömningen görs. Uppskattningar och bedömningar är baserade på historiska erfarenheter och ett antal andra faktorer, som under rådande omständigheter anses vara rimliga. Resultatet av dessa används för att bedöma de redovisade värdena på tillgångar och skulder, som inte annars framgår tydligt från andra källor. Det verkliga utfallet kan avvika från dessa uppskattningar och bedömningar. Uppskattningar och antaganden ses över regelbundet.

Not 2 Övriga ränteintäkter

	2022	2021
Övriga ränteintäkter	1 122	0
	1 122	0

Not 3 Räntekostnader och liknande resultatposter

	2022	2021
Räntekostnader till koncernföretag	2 649 547	1 653 655
Övriga räntekostnader	1 050	1 552
	2 650 597	1 655 207

Not 4 Bokslutsdispositioner

	2022	2021
Erhållna koncernbidrag	1 729 422	0
	1 729 422	0

Not 5 Andelar i koncernföretag

	2022-12-31	2021-12-31
Ingående anskaffningsvärden	99 899 177	77 699 177
Inköp	0	0
Försäljningar	0	0
Omklassificeringar	0	0
Aktieägartillskott		22 200 000
Utgående ackumulerade anskaffningsvärden	99 899 177	99 899 177
Ingående nedskrivningar	-66 919 227	-66 919 227
Försäljningar	0	0
Återförda nedskrivningar	0	0
Årets nedskrivningar	0	0
Utgående ackumulerade nedskrivningar	-66 919 227	-66 919 227
Utgående redovisat värde	32 979 950	32 979 950

Not 6 Specifikation andelar i koncernföretag

Namn	Kapital- andel	Bokfört värde
Aviator Airport Services Sweden AB	100%	32 800 000
OY Nordic Airport Services Sweden AB	100%	21 628
Aviator Airport Services Finland OY	100%	
Copenhagen Flight Services ApS	100%	158 322
		32 979 950

	Org.nr	Säte
Aviator Airport Services Sweden AB	556291-0116	Stockholm, Sweden
OY Nordic Airport Services Sweden AB	0973070-4	Helsingfors, Finland
Aviator Airport Services Finland OY	2597465-3	Helsingfors, Finland
Copenhagen Flight Services ApS	30902726	Köpenhamn, Danmark


Not 7 Antal aktier och kvotvärde


Namn	Antal aktier	Kvot- värde
Antal Aktier	3 000	100
	3 000	

Not 8 Skulder till moderföretag

	2022-12-31	2021-12-31
Aviator Airport Alliance AB	-7 500 000	-7 500 000
	-7 500 000	-7 500 000

Stockholm-Arlanda 2023-06-30


Jo Alex Tanem
Ordförande


Magnus Söderberg