

Truong & Thanh AB

ÅRSREDOVISNING

Styrelsens årsredovisning för räkenskapsåret 2023-01-01 - 2023-12-31.

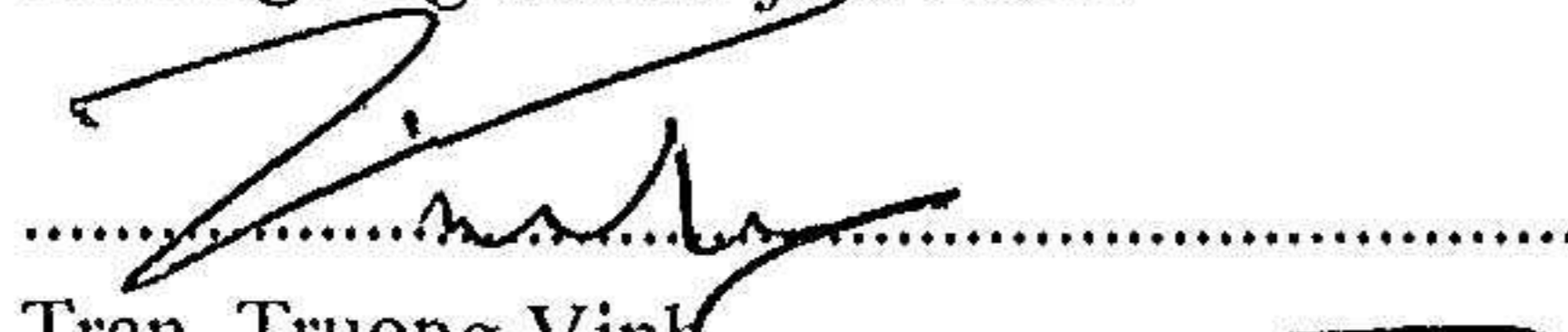
Innehållsförteckning	Sid nr
- förvaltningsberättelse	1
- resultaträkning	2
- balansräkning	3-4
- bokslutskommentarer och notanteckningar	5

Org. nr. 556920-6807

Fastställelseintyg

Undertecknad styrelseledamot i Truong & Thanh Ab intygar härmed, att en med denna avskrift likalydande resultat- och balansräkning fastställts på ordinarie bolagsstämma den 28 juni 2024. Stämman beslöt tillika godkänna styrelsens förslag till vinstdisposition.

Helsingborg den 28 juni 2024.


Tran, Truong Vinh

FÖRVALTNINGSBERÄTTELSE

Verksamheten

Bolaget bedriver växtodling i sitt dotterbolags lokaler i Vallåkra.

Väsentliga händelser under och efter räkenskapsåret

Flerårsöversikt

(Belopp i kkr)	<u>Omsättning</u>	<u>Soliditet</u>	<u>Balans- omslutning</u>	<u>Resultat efter finansiella poster</u>
20130129-20131231	1529	76%	627	550
2014	1047	68%	527	-150
2015	1281	76%	791	308
2016	1682	59%	1274	953
2017	1268	59%	956	513
2018	1249	80%	1000	453
2019	1023	92%	1020	221
2020	38	98%	975	-108
2021	45	99%	1228	259
2022	24	96%	1379	154
2023	0	99%	1379	2

Balanserat

Förändringar i eget kapital	<u>Aktiekapital</u>	<u>resultat</u>	<u>Årets resultat</u>	<u>Totalt</u>
Belopp vid årets ingång	50000	1169837	153781	1373618
Resultatdisposition enligt bolagsstämman:				
Balanseras i ny räkning		153781	-153781	0
Årets resultat			1636	1636
Belopp vid årets utgång	50000	1323618	1636	1375254

Förslag till disposition av bolagets vinst

Till bolagsstämmans förfogande står

balanserad vinst	1 323 618
årets vinst	1 636
	1 325 254

Styrelsen föreslår att
i ny räkning överföres

1 325 254
1 325 254

Fotokopians överensstämmelse
med original. Intygas:

Bolagets resultat och ställning framgår av efterföljande resultat- och balansräkningar med tilläggsupplysningar.

RESULTATRÄKNING FÖR

	Not	2023	2022
Nettoomsättning		0	24 000
		0	24 000
Rörelsekostnader			
Råvaror och förnödenheter		0	0
Övriga externa kostnader		-400	-39 224
Personalkostnader	1	0	0
Avskrivningar enligt plan av materiella anläggningstillgångar	2	0	-31 000
Summa rörelsekostnader		-400	-70 224
Rörelseresultat		-400	-46 224
Finansiella poster			
Resultat avyttring dotterbolagsaktier		0	0
Ränteintäkter		2 036	5
Utdelning från dotterbolag		0	200 000
Räntekostnader		0	0
Summa finansiella poster		2 036	200 005
Resultat efter finansiella poster		1 636	153 781
Skatt på årets resultat		0	0
Årets resultat		1 636	153 781

Fotokopians överensstämmelse
med originalet intygas:

BALANSRÄKNING PER

2023-12-31 **2022-12-31**
Not

Anläggningstillgångar

Finansiella anläggningstillgångar

Andelar i koncernföretag	4	173 000	173 000
Fordringar hos koncernföretag	3	1 021 074	1 001 235
Summa immateriella anläggningstillgångar		1 194 074	1 174 235

Materiella anläggningstillgångar

Inventarier	2	0	0
Summa materiella anläggningstillgångar		0	0

Andra långfristiga fordringar		13 334	13 334
Summa finansiella anläggningstillgångar		13 334	13 334

Summa anläggningstillgångar		1 207 408	1 187 569
------------------------------------	--	------------------	------------------

Omsättningstillgångar

Kortfristiga fordringar

Övriga fordringar		0	3 297
Summa kortfristiga fordringar		0	3 297

Kassa och bank		171 846	187 652
-----------------------	--	----------------	----------------

Summa omsättningstillgångar		171 846	190 949
------------------------------------	--	----------------	----------------

SUMMA TILLGÅNGAR		1 379 254	1 378 518
-------------------------	--	------------------	------------------

Fotokopians överensstämmelse
med originalet intygas:

BALANSRÄKNING PER	2023-12-31	2022-12-31
EGET KAPITAL OCH SKULDER	Not	
Eget kapital		
<i>Bundet eget kapital</i>		
Aktiekapital	50 000	50 000
Summa bundet eget kapital	50 000	50 000
<i>Fritt eget kapital</i>		
Balanserad vinst eller förlust	1 323 618	1 169 837
Årets resultat	1 636	153 781
Summa fritt eget kapital	1 325 254	1 323 618
Summa eget kapital	1 375 254	1 373 618
Kortfristiga skulder		
Leverantörsskulder	0	0
Skatteskulder	0	0
Övriga kortfristiga skulder	0	0
Upplupna kostnader och förutbetalda intäkter	4 000	4 900
Summa kortfristiga skulder	4 000	4 900
SUMMA SKULDER OCH EGET KAPITAL	1 379 254	1 378 518

Fotokopians överensstämmelse
med originalen intygas:

BOKSLUTSKOMMENTARER OCH NOTANTECKNINGAR

Redovisningsprinciper

Årsredovisningen har upprättats enligt årsredovisningslagen och BFNAR 2016:10
Årsredovisning i mindre företag (K2).

Upplysningar till enskilda poster

Fakturering inom koncernen har skett med 0kr (f.å. 24kr)

Not 1 Personal

	2023	2022
Medelantal anställda har varit,	0	0

Not 2 Anskaffningsvärden och avskrivningar m.m. för inventarier uppgår till följande belopp:


	2023	2022
Ingående anskaffningsvärde	420 000	420 000
Utgående ackumulerade anskaffningsvärden	420 000	420 000
Ingående avskrivningar	-389 000	-389 000
Årets avskrivningar	-31 000	-31 000
Utgående ackumulerade avskrivningar	-420 000	-420 000
Utgående planenligt restvärde	0	0
Bokfört värde	0	0


Not 3 Fordringar och skulder hos koncernbolag Dotterbolag, Maypole AB, 556620-1397

Not 4 Andelar i koncernföretag

<u>Företag och org.nr</u>	<u>Säte</u>	<u>Antal / Kapital- andel %</u>	<u>2023 Bokfört värde</u>	<u>2022 Bokfört värde</u>
Maypole AB	Helsingborg	100	173 000	173 000
Org.nr. 556620-1397				
Summa bokfört värde			173 000	173 000
<i>Koncernföretagets egna kapital</i>			462 003	457 378

Helsingborg 2024-06-28


Tran, Truong Vinh


Truong, Phuoc Chia

Fotokopjans överensstämmelse
med originaler intygas: