

Årsredovisning

för

Hönö IS AB

556875-7958


Räkenskapsåret

2022

Fastställelseintyg

Undertecknad styrelseledamot i Hönö IS AB intygar, dels att denna kopia av årsredovisningen stämmer överens med originalet, dels att resultaträkningen och balansräkningen i årsredovisningen har fastställts på årsstämman den 11 april 2023. Årsstämman beslutade att godkänna styrelsens förslag till resultatdisposition.

Hönö den 11 april 2023



Glenn Bergqvist

Årsredovisning

för

Hönö IS AB

556875-7958

Räkenskapsåret

2022

Styrelsen för Hönö IS AB avger följande årsredovisning för räkenskapsåret 2022.

Årsredovisningen är upprättad i svenska kronor, SEK. Om inte annat särskilt anges, redovisas alla belopp i hela kronor (kr). Uppgifter inom parentes avser föregående år.

Förvaltningsberättelse

Verksamheten

Allmänt om verksamheten

Bolagets huvudsakliga verksamhet är att äga och förvalta idrottsplats.

Företaget har sitt säte i Öckerö kommun.

Flerårsöversikt (tkr)	2022	2021	2020	2019
Nettoomsättning	765	562	518	619
Resultat efter finansiella poster	1	-37	-275	-32
Soliditet (%)	1	1	1	3
Balansomslutning	9 175	9 512	9 913	10 355

Förändringar i eget kapital

	Aktie- kapital	Balanserat resultat	Årets resultat	Totalt
Belopp vid årets ingång	50 000	34 836	-3 878	80 958
Disposition enligt beslut av årsstämman:				
Balanseras i ny räkning		-3 878	3 878	0
Årets resultat			939	939
Belopp vid årets utgång	50 000	30 958	939	81 897

Villkorade, ännu ej återbetalda, aktieägartillskott uppgår per balansdagen till 30 000 kr (30 000 kr).

Resultatdisposition

Styrelsen föreslår att till förfogande stående vinstmedel (kronor):

balanserad vinst	30 959
årets vinst	939
	31 898
disponeras så att	
i ny räkning överföres	31 898
	31 898

Företagets resultat och ställning i övrigt framgår av efterföljande resultat- och balansräkning med noter.

Resultaträkning

Not
1

2022-01-01
-2022-12-31

2021-01-01
-2021-12-31

Rörelseintäkter, lagerförändringar m. m.

Nettoomsättning

765 165

562 273

Övriga rörelseintäkter

20 000

152 000

Summa rörelseintäkter, lagerförändringar m.m.

785 165

714 273

Rörelsekostnader

Övriga externa kostnader

-321 687

-299 174

Av- och nedskrivningar av materiella och immateriella
anläggningstillgångar

-462 165

-450 969

Summa rörelsekostnader

-783 852

-750 143

Rörelseresultat

1 313

-35 870

Finansiella poster

Räntekostnader och liknande resultatposter

-374

-1 008

Summa finansiella poster

-374

-1 008

Resultat efter finansiella poster

939

-36 878

Bokslutsdispositioner

Förändring av överavskrivningar

0

33 000

Summa bokslutsdispositioner

0

33 000

Resultat före skatt

939

-3 878

Årets resultat

939

-3 878

Balansräkning

Not
1

2022-12-31

2021-12-31

TILLGÅNGAR

Anläggningstillgångar

Materiella anläggningstillgångar

Byggnader och markanläggning

2

6 813 024

6 865 072

Inventarier, verktyg och installationer

3

2 214 860

2 624 977

Summa materiella anläggningstillgångar

9 027 884

9 490 049

Summa anläggningstillgångar

9 027 884

9 490 049

Omsättningstillgångar

Kortfristiga fordringar

Övriga fordringar

21 192

21 099

Förutbetalda kostnader och upplupna intäkter

122 588

0

Summa kortfristiga fordringar

143 780

21 099

Kassa och bank

Kassa och bank

3 040

569

Summa kassa och bank

3 040

569

Summa omsättningstillgångar

146 820

21 668

SUMMA TILLGÅNGAR

9 174 704

9 511 717

Balansräkning

Not
1

2022-12-31

2021-12-31

EGET KAPITAL OCH SKULDER

Eget kapital

Bundet eget kapital

Aktiekapital

50 000

50 000

Summa bundet eget kapital

50 000

50 000

Fritt eget kapital

Balanserat resultat

30 959

34 836

Årets resultat

939

-3 878

Summa fritt eget kapital

31 898

30 958

Summa eget kapital

81 898

80 958

Långfristiga skulder

4

Övriga skulder

9 043 576

9 425 758

Summa långfristiga skulder

9 043 576

9 425 758

Kortfristiga skulder

Upplupna kostnader och förutbetalda intäkter

49 230

5 001

Summa kortfristiga skulder

49 230

5 001

SUMMA EGET KAPITAL OCH SKULDER

9 174 704

9 511 717

Noter

Not 1 Redovisningsprinciper

Allmänna upplysningar

Årsredovisningen är upprättad i enlighet med årsredovisningslagen och Bokföringsnämndens allmänna råd (BFNAR 2016:10) om årsredovisning i mindre företag.

Avskrivning

Tillämpade avskrivningstider:

Materiella anläggningstillgångar

Byggnader	50 år
Markanläggningar	50-200 år
Maskiner och andra tekniska anläggningar	10-20 år
Inventarier, verktyg och installationer	3 - 20 år

Nyckeltalsdefinitioner

Nettoomsättning

Rörelsens huvudintäkter, fakturerade kostnader, sidointäkter samt intäktskorrigeringar.

Resultat efter finansiella poster

Resultat efter finansiella intäkter och kostnader men före bokslutsdispositioner och skatter.

Soliditet (%)

Justerat eget kapital (eget kapital och obeskattade reserver med avdrag för uppskjuten skatt) i procent av balansomslutning.

Balansomslutning

Företagets samlade tillgångar.

Not 2 Byggnader och mark

	2022-12-31	2021-12-31
Ingående anskaffningsvärden	7 666 841	7 666 841
Utgående ackumulerade anskaffningsvärden	7 666 841	7 666 841
Ingående avskrivningar	-801 769	-749 721
Årets avskrivningar	-52 048	-52 048
Utgående ackumulerade avskrivningar	-853 817	-801 769
Utgående redovisat värde	6 813 024	6 865 072

2023052309863

Not 3 Inventarier, verktyg och installationer


	2022-12-31	2021-12-31
Ingående anskaffningsvärden	5 742 961	5 686 202
Inköp		56 759
Utgående ackumulerade anskaffningsvärden	5 742 961	5 742 961
Ingående avskrivningar	-3 117 984	-2 719 063
Årets avskrivningar	-410 117	-398 921
Utgående ackumulerade avskrivningar	-3 528 101	-3 117 984
Utgående redovisat värde	2 214 860	2 624 977

Not 4 Långfristiga skulder


	2022-12-31	2021-12-31
Lån Hönö Idrottssällskap	-9 043 576	-9 425 758
	-9 043 576	-9 425 758

Resultat- och balansräkningen kommer att föreläggas på årsstämma för fastställelse.

Hönö den 11 april 2023



Glenn Bergqvist
Ordförande



Jesper Alm



Nicklas Larsson