

Årsredovisning för
Fast Lane AB
559333-2751

Räkenskapsåret
2023-03-01 - 2024-02-29

Innehållsförteckning:	Sida
Förvaltningsberättelse	1
Resultaträkning	2
Balansräkning	3-4
Noter	5
Underskrifter	6

Fastställelseintyg

Undertecknad styrelseledamot i Fast Lane AB intygar härmed dels att denna kopia av årsredovisningen överensstämmer med originalet, dels att resultat- och balansräkningen fastställts på årsstämma 2024-04-20. Stämman beslutade också att godkänna styrelsens förslag till hur vinsten ska fördelas.

Göteborg och 2024-04-20

Demail A.

Demail Asanov
Verkställande direktör

Förvaltningsberättelse

Styrelsen för Fast Lane AB, 559333-2751, får härmed avge årsredovisning för räkenskapsåret 2023-03-01 - 2024-02-29.

Verksamheten

Allmänt om verksamheten

Företaget med säte i Göteborg registrerades år 2021 och bedriver sedan dess konsultverksamhet inom arbetsmarknadspolitiska frågor samt reykrytering och jobbförmedling.

Väsentliga händelser under räkenskapsåret

Inga väsentliga händelser har inträffat under räkenskapsåret.

Flerårsöversikt

	2023/2024	2022/2023	Belopp i kr 2021/2022
Nettoomsättning	3 028 655	730 311	-
Resultat efter finansiella poster	1 511 556	544 240	-1 428
Soliditet, %	72	64	34

Förändringar i eget kapital

	Aktie- kapital	Reserv- fond	Fritt eget kapital
Vid årets början	25 000		429 278
<i>Disposition enl årsstämmobeslut</i>			
Årets resultat			1 189 280
Vid årets slut	25 000		1 618 558

Resultatdisposition

	Belopp i kr
Styrelsen föreslår att fritt eget kapital, behandlas enligt följande:	
Balanserat resultat	429 278
Årets resultat	1 189 280
Totalt	1 618 558
Disponeras för	
Utdelning, [500 st aktier * 780 kr per aktie]	390 000
Balanseras i ny räkning	1 228 558
Summa	1 618 558

Bolagets resultat och ställning framgår av efterföljande resultat- och balansräkningar med noter.

Resultaträkning

<i>Belopp i kr</i>	<i>Not</i>	<i>2023-03-01- 2024-02-29</i>	<i>2022-03-01- 2023-02-28</i>
Rörelseintäkter, lagerförändring m.m.			
Nettoomsättning		3 028 655	730 311
Övriga rörelseintäkter		46 187	-
Summa rörelseintäkter, lagerförändring m.m.		3 074 842	730 311
Rörelsekostnader			
Övriga externa kostnader		-439 963	-184 868
Personalkostnader	2	-1 122 151	-
Summa rörelsekostnader		-1 562 114	-184 868
Rörelseresultat		1 512 728	545 443
Finansiella poster			
Övriga ränteintäkter och liknande resultatposter	3	442	-
Räntekostnader och liknande resultatposter	4	-1 614	-1 203
Summa finansiella poster		-1 172	-1 203
Resultat efter finansiella poster		1 511 556	544 240
Bokslutsdispositioner			
Resultat före skatt		1 511 556	544 240
Skatter			
Skatt på årets resultat		-322 276	-113 536
Årets resultat		1 189 280	430 705

2024091200865

Balansräkning

<i>Belopp i kr</i>	<i>Not</i>	<i>2024-02-29</i>	<i>2023-02-28</i>
TILLGÅNGAR			
Anläggningstillgångar			
<i>Finansiella anläggningstillgångar</i>			
Andra långfristiga fordringar		84 000	84 000
Summa finansiella anläggningstillgångar		84 000	84 000
Summa anläggningstillgångar		84 000	84 000
Omsättningstillgångar			
<i>Kortfristiga fordringar</i>			
Kundfordringar		247 393	-
Övriga fordringar		-	30
Förutbetalda kostnader och upplupna intäkter		452 562	226 011
Summa kortfristiga fordringar		699 955	226 041
<i>Kassa och bank</i>			
Kassa och bank		1 492 737	401 869
Summa kassa och bank		1 492 737	401 869
Summa omsättningstillgångar		2 192 692	627 910
SUMMA TILLGÅNGAR		2 276 692	711 910

2024091200866

Balansräkning

Belopp i kr	Not	2024-02-29	2023-02-28
EGET KAPITAL OCH SKULDER			
<i>Eget kapital</i>			
<i>Bundet eget kapital</i>			
Aktiekapital		25 000	25 000
Summa bundet eget kapital		25 000	25 000
<i>Fritt eget kapital</i>			
Balanserat resultat		429 278	-1 428
Årets resultat		1 189 280	430 705
Summa fritt eget kapital		1 618 558	429 277
Summa eget kapital		1 643 558	454 277
<i>Kortfristiga skulder</i>			
Leverantörsskulder		-	1 875
Skatteskulder		435 812	113 536
Övriga skulder		187 322	142 223
Upplupna kostnader och förutbetalda intäkter		10 000	-
Summa kortfristiga skulder		633 134	257 634
SUMMA EGET KAPITAL OCH SKULDER		2 276 692	711 911

2024091200867

Noter

Belopp i kr om inget annat anges.

Not 1 Redovisningsprinciper

Årsredovisningen har upprättats i enlighet med Årsredovisningslagen och Bokföringsnämndens allmänna råd BFNAR 2016:10 Årsredovisning i mindre företag.

Definition av nyckeltal

Nettoomsättning

Rörelsens huvudintäkter, fakturerade kostnader, sidointäkter samt intäktskorrigeringar.

Resultat efter finansiella poster

Resultat efter finansiella intäkter och kostnader, men före skatter.

Soliditet

(Totalt eget kapital + (100% - aktuell bolagsskattesats av obeskattade reserver)) / Totala tillgångar

Not 2 Personal

Personal

	2023-03-01- 2024-02-29	2022-03-01- 2023-02-28
Medelantalet anställda		
Bolaget	4	-
Summa	4	-

Not 3 Övriga ränteintäkter och liknande resultatposter


	2023-03-01- 2024-02-29	2022-03-01- 2023-02-28
Ränteintäkter, övriga	442	
Summa	442	

Not 4 Räntekostnader och liknande resultatposter

	2023-03-01- 2024-02-29	2022-03-01- 2023-02-28
Räntekostnader, övriga	-1 614	-1 203
Summa	-1 614	-1 203

Underskrifter

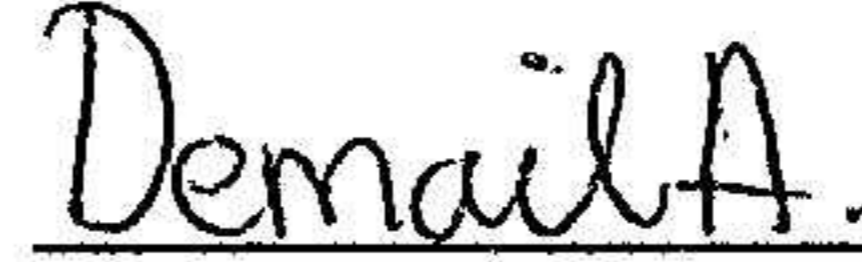
Göteborg



2024-04-20

Mounir Bouzar
Styrelseledamot

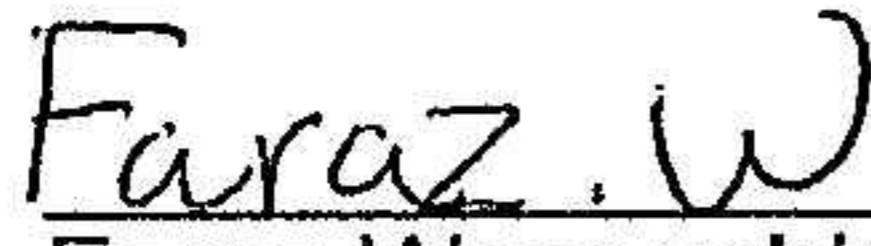
Datum



2024-04-20

Demail Asanov
Verkställande direktör

Datum



2024-04-20

Faraz Wosoughian
Styrelseordförande

Datum

2024091200869