

Årsredovisning
och
Koncernredovisning
för
A.P.H. Svenska AB

556188-4254

Räkenskapsåret

2022

Fastställelseintyg

Undertecknad styrelseledamot i A.P.H. Svenska AB intygar att resultaträkningen och balansräkningen i årsredovisningen för moderbolaget samt koncernresultaträkningen och koncernbalansräkningen har fastställts på årsstämma 2023-04-17. Årsstämman beslutade att godkänna styrelsens förslag till resultatdisposition.

Jag intygar också att innehållet i årsredovisningen och revisionsberättelsen stämmer överens med originalen.

Malmö 2023-05-19



Christian Muhr

Styrelsen och verkställande direktören för A.P.H. Svenska AB avger följande årsredovisning och koncernredovisning för räkenskapsåret 2022.

Årsredovisningen är upprättad i svenska kronor, SEK. Om inte annat särskilt anges, redovisas alla belopp i hela kronor (kr). Uppgifter inom parentes avser föregående år.

Förvaltningsberättelse

Information om verksamheten


Verksamheten utgörs av grossistförsäljning med inriktning på snittblommor. Moderbolaget bedriver importverksamhet och säljer, delvis till dotterbolagen i Malmö och Västerås, men även till fristående grossister, större detaljistkedjor och dagligvaruhandeln. Dotterbolagen verkar som grossister.

Det pågående kriget i Ukraina har påverkat marknaden negativt under året med lägre efterfrågan, svagare SEK samt ökade kostnader på bl. a. förbrukningsmaterial och transporter. Fraktpriserna från våra importländer i Afrika har inte gått ner i samma takt som energipriserna men en viss stabilisering har kunnat konstateras. Arbetet med import av varor via sjöfrakt har fortsatt men inte ökat i den takt som ambitionen har legat på då de kvalitetsproblem som finns ej helt kunnat hanteras i den omfattning som vore önskvärt. Dock behåller vi tron på att fortsatt utökning av sjötransporter i framtiden är möjligt.

Under året har ett antal projekt med syftet att ta fram mer hållbara produkter och arbetssätt, både sett ur kvalitets-, miljö- och socialfunktion inletts och fortskrider planenligt.

Modernisering, renovering och utökning av kylområdena i fastigheten har bidragit till ökad effektivitet och bättre kontrollerad hantering av produkterna. Ett ökat intresse för OptiCept har bidragit till nya kundkontakter. Behandlingen är ett av ett antal hållbarhetskoncept koncernen lägger vikt vid.

Utvecklingen i intressebolaget APH Produkter Holland B.V. fortskred bra och enligt målsättning. Samarbetet i detta företag med det nederländska bolaget Dutch Flower Group fungerar väl och utvecklas i positiv riktning mot gemensamma mål.



Christian Muhr
Koncernchef

Fotokopians överensstämmelse
med originalet intygas:

Annelie Christell
0709-315337

Företaget har sitt säte i Malmö.

Väsentliga händelser under räkenskapsåret

Inga väsentliga händelser har inträffat under räkenskapsåret.

Flerårsöversikt (tkr)

| Koncernen | 2022 | 2021 | 2020 | 2019 | 2018 |
|-----------------------------------|-------------|-------------|-------------|-------------|-------------|
| Nettoomsättning | 260 765 | 272 813 | 239 846 | 242 069 | 240 178 |
| Resultat efter finansiella poster | 4 273 | 8 891 | 10 083 | 5 721 | 4 702 |
| Avkastning på eget kap. (%) | 40 | 24 | 31 | 20 | 16 |
| Soliditet (%) | 30 | 32 | 29 | 25 | 24 |
| | | | | | |
| Moderbolaget | 2022 | 2021 | 2020 | 2019 | 2018 |
| Nettoomsättning | 173 353 | 186 523 | 165 747 | 174 203 | 174 476 |
| Resultat efter finansiella poster | 539 | 5 028 | 5 395 | 2 634 | 3 609 |
| Avkastning på eget kap. (%) | 3 | 25 | 29 | 15 | 20 |
| Soliditet (%) | 28 | 32 | 32 | 29 | 30 |

Koncernens potentiellt utdelningsbara kapital enligt koncernbalansräkningen uppgår till 19 644 346 SEK, varav årets resultat uppgår till 3 728 056 SEK. MA

Förändringar i eget kapital

| Koncernen | Aktie- kapital | Reserver | Annat eget kapital inkl. årets resultat | Totalt |
|---|-------------------|-------------------|--|-------------------|
| Belopp vid årets ingång | 500 000 | 11 706 527 | 17 836 678 | 30 043 205 |
| Disposition enligt beslut av årsstämman: | | | | |
| Utdelning | | | -3 000 000 | -3 000 000 |
| Förskjutning mellan bundna och fria reserver | | -604 975 | 604 975 | 0 |
| Skillnadsbelopp avskr övervärde på byggnad | | | 794 | 794 |
| Föregående års resultatförändring för intressebolag | | | 473 843 | 473 843 |
| Årets resultat | | | 3 728 056 | 3 728 056 |
| Belopp vid årets utgång | 500 000 | 11 101 552 | 19 644 346 | 31 245 898 |

| Moderbolaget | Aktie- kapital | Reserv- fond | Balanserat resultat | Årets resultat | Totalt |
|---|-------------------|-----------------|------------------------|-------------------|-------------------|
| Belopp vid årets ingång | 500 000 | 100 000 | 6 105 577 | 4 969 418 | 11 674 995 |
| Disposition enligt beslut av årsstämman: | | | | | |
| Utdelning | | | -3 000 000 | | -3 000 000 |
| Balanseras i ny räkning | | | 4 969 418 | -4 969 418 | 0 |
| Fusionsdiff | | | 48 637 | | 48 637 |
| Årets resultat | | | | 1 909 470 | 1 909 470 |
| Belopp vid årets utgång | 500 000 | 100 000 | 8 123 632 | 1 909 470 | 10 633 102 |

Förslag till vinstdisposition

Styrelsen föreslår att till förfogande stående vinstmedel (kronor):

| | |
|------------------|-------------------|
| balanserad vinst | 8 123 632 |
| årets vinst | 1 909 470 |
| | 10 033 102 |

| | |
|-------------------------|-------------------|
| disponeras så att | |
| till aktieägare utdelas | 3 000 000 |
| i ny räkning överföres | 7 033 102 |
| | 10 033 102 |


Koncernens och moderbolagets resultat och ställning i övrigt framgår av efterföljande resultat- och balansräkningar samt kassaflödesanalys med noter.

MA

Koncernens Resultaträkning

| | Not | 2022-01-01 -2022-12-31 | 2021-01-01 -2021-12-31 |
|---|------|---------------------------|---------------------------|
| Nettoomsättning | | 260 765 510 | 272 812 941 |
| Övriga rörelseintäkter | | -2 402 453 | -1 784 512 |
| | | 258 363 057 | 271 028 429 |
| Rörelsens kostnader | | | |
| Handelsvaror | 1 | -200 761 111 | -205 732 406 |
| Övriga externa kostnader | 2, 3 | -11 070 750 | -10 395 359 |
| Personalkostnader | 4 | -41 353 313 | -45 208 567 |
| Avskrivningar och nedskrivningar av materiella och immateriella anläggningstillgångar | 5 | -2 875 972 | -2 581 545 |
| | | -256 061 146 | -263 917 877 |
| Rörelseresultat | | 2 301 911 | 7 110 552 |
| Resultat från finansiella poster | | | |
| Resultat från andelar i intresseföretag | | 2 244 531 | 2 061 157 |
| Övriga ränteintäkter och liknande resultatposter | 6 | 81 600 | 14 401 |
| Räntekostnader och liknande resultatposter | | -354 833 | -295 209 |
| | | 1 971 298 | 1 780 349 |
| Resultat efter finansiella poster | | 4 273 209 | 8 890 901 |
| Resultat före skatt | | 4 273 209 | 8 890 901 |
| Skatt på årets resultat | | -701 319 | -1 464 186 |
| Uppskjuten skatt | | 156 958 | -80 043 |
| Årets resultat | | 3 728 848 | 7 346 672 |

2023052200272



Koncernens Balansräkning

Not 2022-12-31 2021-12-31

TILLGÅNGAR

Anläggningstillgångar

Immateriella anläggningstillgångar

Förskott avseende immateriella anläggningstillgångar 14 1 150 910 0

Materiella anläggningstillgångar

Byggnader och mark 7 21 970 690 22 403 611
Inventarier, verktyg och installationer 8 7 351 649 8 219 595
29 322 339 30 623 206

Finansiella anläggningstillgångar

Andelar i intresseföretag 9 5 247 531 4 651 157
Andra långfristiga värdepappersinnehav 9 11 935 011 11 935 011
Andra långfristiga fordringar 10 1 045 490 1 300 230
18 228 032 17 886 398
Summa anläggningstillgångar 48 701 281 48 509 604

Omsättningstillgångar

Varulager m m

Färdiga varor och handelsvaror 5 597 067 4 814 664

Kortfristiga fordringar

Kundfordringar 22 284 740 21 644 635
Aktuella skattefordringar 2 365 000 1 564 761
Övriga fordringar 2 771 451 3 033 014
Förutbetalda kostnader och upplupna intäkter 534 755 497 223
27 955 946 26 739 633

Kassa och bank

Summa omsättningstillgångar 7 792 040 14 077 991
41 345 053 45 632 288

SUMMA TILLGÅNGAR

90 046 334 MA 94 141 892

Koncernens Balansräkning

Not 2022-12-31 2021-12-31

EGET KAPITAL OCH SKULDER

Eget kapital

Eget kapital hänförligt till moderföretagets aktieägare

Aktiekapital

500 000

500 000

Balanserade vinstmedel, inklusive årets resultat

30 745 898

29 543 208

Eget kapital hänförligt till moderföretagets aktieägare

31 245 898

30 043 208

Summa eget kapital

31 245 898

30 043 208

Avsättningar

Avsättningar för uppskjuten skatt

2 880 251

3 037 208

Långfristiga skulder

Skulder till kreditinstitut

11

13 012 142

14 282 104

Övriga skulder

12

10 000 000

10 000 000

23 012 142

24 282 104

Kortfristiga skulder

Skulder till kreditinstitut

1 568 094

1 748 070

Leverantörsskulder

16 195 683

18 520 023

Aktuella skatteskulder

821 391

745 573

Övriga skulder

7 954 258

9 007 482

Upplupna kostnader och förutbetalda intäkter

6 368 617

6 758 224

32 908 043


36 779 372

SUMMA EGET KAPITAL OCH SKULDER

90 046 334

94 141 892

MA



Koncernens

Kassaflödesanalys

Not

2022-01-01

2021-01-01

-2022-12-31

-2021-12-31

Den löpande verksamheten

Resultat efter finansiella poster

4 273 209

8 890 901

Justeringar för poster som inte ingår i kassaflödet m.m

2 875 972

2 581 545

Justering för leasingkostnader som blivit avskrivningar

-834 980

-729 008

Justering för resultat från andelar i intresseföretag

-2 244 531

-2 061 157

Betald inkomstskatt

-701 319

-1 464 186

Kassaflöde från den löpande verksamheten före förändringar av rörelsekapital

3 368 351

7 218 095

Kassaflöde från förändringar i rörelsekapital

Förändring av varulager och pågående arbeten

-782 403

-948 586

Förändring kundfordringar

-640 105

-2 234 227

Förändring av kortfristiga fordringar

-576 208

-1 161 991

Förändring leverantörsskulder

-2 324 340

4 127 790

Förändring av kortfristiga skulder

-1 546 989

479 708

Kassaflöde från den löpande verksamheten

-2 501 694

7 480 789

Investeringsverksamheten

Investeringar i immateriella anläggningstillgångar

-1 150 910

0

Förvärv av byggnader och mark

-1 050 893

-667 100

Investeringar i materiella anläggningstillgångar

-139 170

-1 927 192

Investeringar i finansiella anläggningstillgångar

2 376 740

2 558 080

Kassaflöde från investeringsverksamheten

35 767

183 788

Finansieringsverksamheten

Ändring långfristiga/kortfristiga finansiella skulder

-1 269 962

-725 168

Amortering långfristiga lån

0

-6 000 000

Leasingbilarnas påverkan mellan åren

449 938

-458 054

Utbetald utdelning

-3 000 000

-3 000 000

Kassaflöde från finansieringsverksamheten

-3 820 024

-10 183 222

Årets kassaflöde

-6 285 951

-2 518 645

Likvida medel vid årets början

Likvida medel vid årets början

14 077 991

16 596 636

Likvida medel vid årets slut

7 792 040

14 077 991

2023052200275

Moderbolagets Resultaträkning

| | Not | 2022-01-01 -2022-12-31 | 2021-01-01 -2021-12-31 |
|---|------|----------------------------|---------------------------|
| Nettoomsättning | | 173 352 936 | 186 523 156 |
| Övriga rörelseintäkter | | -1 069 336 | -1 816 043 |
| | | 172 283 600 | 184 707 113 |
| Rörelsens kostnader | | | |
| Handelsvaror | 1 | -133 628 476 | -140 326 721 |
| Övriga externa kostnader | 2, 3 | -10 091 267 | -9 615 882 |
| Personalkostnader | 4 | -29 471 682 | -31 794 504 |
| Avskrivningar och nedskrivningar av materiella och immateriella anläggningstillgångar | 5 | -557 178 | -437 443 |
| | | -173 748 603 | -182 174 550 |
| Rörelseresultat | | -1 465 003 | 2 532 563 |
| Resultat från finansiella poster | | | |
| Resultat från andelar i intresseföretag och gemensamt styrda företag | 6 | 2 122 000 | 2 535 000 |
| Övriga ränteintäkter och liknande resultatposter | 6 | 293 583 | 232 002 |
| Räntekostnader och liknande resultatposter | | -411 940 | -271 892 |
| | | 2 003 643 | 2 495 110 |
| Resultat efter finansiella poster | | 538 640 | 5 027 673 |
| Bokslutsdispositioner | 13 | 1 370 830 | 649 954 |
| Resultat före skatt | | 1 909 470 | 5 677 627 |
| Skatt på årets resultat | | 0 | -708 209 |
| Årets resultat | | 1 909 470 <i>UA</i> | 4 969 418 |

Moderbolagets Balansräkning

Not 2022-12-31 2021-12-31

TILLGÅNGAR

Anläggningstillgångar

Immateriella anläggningstillgångar

Koncessioner, patent, licenser, varumärken samt liknande rättigheter

14 1 150 910 0

Materiella anläggningstillgångar

Inventarier, verktyg och installationer

8 3 431 413 3 849 421

Finansiella anläggningstillgångar

Andelar i koncernföretag

15 6 611 079 6 661 079

Fordringar hos koncernföretag

16 7 288 921 7 288 921

Andra långfristiga värdepappersinnehav

9 17 060 011 17 060 011

Andra långfristiga fordringar

10 1 045 490 1 300 230

32 005 501 32 310 241

Summa anläggningstillgångar

36 587 824 36 159 662

Omsättningstillgångar

Varulager m m

Färdiga varor och handelsvaror

2 235 074 1 601 322

Kortfristiga fordringar

Kundfordringar

13 817 278 13 116 399

Fordringar hos koncernföretag

2 949 484 2 394 564

Aktuella skattefordringar

2 141 304 1 433 095

Övriga fordringar

2 530 515 2 634 530

Förutbetalda kostnader och upplupna intäkter

137 610 136 890

21 576 191 19 715 478

Kassa och bank

2 974 896 4 798 906

Summa omsättningstillgångar

26 786 161 26 115 706

SUMMA TILLGÅNGAR

63 373 985 MA 62 275 368

Moderbolagets Balansräkning

Not 2022-12-31 2021-12-31

EGET KAPITAL OCH SKULDER

Eget kapital

Bundet eget kapital

Aktiekapital

500 000

500 000

Reservfond

100 000

100 000

600 000

600 000

Fritt eget kapital

Balanserad vinst eller förlust

8 123 632

6 105 577

Årets resultat

1 909 470

4 969 418

10 033 102

11 074 995

Summa eget kapital

10 633 102

11 674 995

Obeskattade reserver

17

8 940 439

10 311 269

Långfristiga skulder

12

Övriga skulder

10 000 000

10 000 000

Kortfristiga skulder

Leverantörsskulder

9 917 039

10 743 433

Skulder till koncernföretag

15 572 168

10 181 978

Aktuella skatteskulder

376 497

375 541

Övriga skulder

4 729 789

5 816 045

Upplupna kostnader och förutbetalda intäkter

3 204 951

3 172 107

Summa kortfristiga skulder

33 800 444

30 289 104

SUMMA EGET KAPITAL OCH SKULDER

63 373 985

62 275 368

MA



Moderbolagets Kassaflödesanalys

Not 2022-01-01 2021-01-01
 -2022-12-31 -2021-12-31

Den löpande verksamheten

| | | |
|---|---------|-----------|
| Resultat efter finansiella poster | 538 640 | 5 027 673 |
| Justeringar för poster som inte ingår i kassaflödet | 557 178 | 437 443 |
| Betald skatt | 0 | - 708 209 |

Kassaflöde från den löpande verksamheten före förändring av rörelsekapital

1 095 818 4 756 907

Kassaflöde från förändring av rörelsekapitalet

| | | |
|---|------------------|------------------|
| Förändring av varulager och pågående arbete | -633 752 | -632 922 |
| Förändring av kundfordringar | -700 879 | -1 983 625 |
| Förändring av kortfristiga fordringar | -1 159 834 | -1 403 825 |
| Förändring av leverantörsskulder | -826 394 | 2 477 926 |
| Förändring av kortfristiga skulder | 4 337 734 | 6 566 775 |
| Kassaflöde från den löpande verksamheten | 2 112 693 | 9 781 236 |

Investeringsverksamheten

| | | |
|--|------------------|-------------------|
| Återbetalning av lån från utomstående | 254 740 | 243 080 |
| Investeringar i immateriella anläggningstillgångar | -1 150 910 | 0 |
| Investeringar i materiella anläggningstillgångar | -139 170 | -1 927 192 |
| Försäljning av finansiella anläggningstillgångar | 98 637 | 0 |
| Kassaflöde från investeringsverksamheten | - 936 703 | -1 684 112 |

Finansieringsverksamheten

| | | |
|--|-------------------|-------------------|
| Amortering långfristiga lån | 0 | -6 000 000 |
| Utbetald utdelning | -3 000 000 | -3 000 000 |
| Kassaflöde från finansieringsverksamheten | -3 000 000 | -9 000 000 |

Årets kassaflöde

-1 824 010 -902 876

Likvida medel vid årets början

| | | |
|--------------------------------|-----------|-----------|
| Likvida medel vid årets början | 4 798 906 | 5 701 782 |
| Likvida medel vid årets slut | 2 974 896 | 4 798 906 |

WA



Noter

Redovisnings- och värderingsprinciper

Allmänna upplysningar

Årsredovisningen och koncernredovisningen är upprättad i enlighet med årsredovisningslagen och BFNAR 2012:1 Årsredovisning och koncernredovisning (K3).

Intäktsredovisning

Vid försäljning av varor redovisas normalt inkomsten som intäkt när de väsentliga förmåner och risker som är förknippade med ägandet av varan har överförts från företaget till köparen.

Koncernredovisning

Konsolideringsmetod

Koncernredovisningen har upprättats enligt förvärvsmetoden. Detta innebär att förvärvade verksamheters identifierbara tillgångar och skulder redovisas till marknadsvärde enligt upprättad förvärvsanalys. Överstiger verksamhetens anskaffningsvärde det beräknade marknadsvärdet av de förväntade nettotillgångarna enligt förvärvsanalysen redovisas skillnaden som goodwill.

Transaktioner mellan koncernföretag

Koncerninterna fordringar och skulder samt transaktioner mellan koncernföretag liksom orealiserade vinster elimineras i sin helhet. Orealiserade förluster elimineras också såvida inte transaktionen motsvarar ett nedskrivningsbehov.

Förändring av internvinst under räkenskapsåret har elimineras i koncernresultaträkningen.

Anläggningstillgångar

Immateriella och materiella anläggningstillgångar redovisas till anskaffningsvärde minskat med ackumulerade avskrivningar enligt plan och eventuella nedskrivningar.

Leasingavtal

Finansiella leasingavtal medför att rättigheter och skyldigheter redovisas som tillgång respektive skuld i balansräkningen för koncernen. Tillgången och skulden värderas till det lägsta av tillgångens verkliga värde och nuvärdet av minimileaseavgifterna. Variabla avgifter redovisas som kostnad i den period de uppkommer. Den leasade tillgången skrivs av linjärt över leasingperioden.

I Koncernresultaträkningen är leasingavgifterna omförda som avskrivningar på inventarierna.

Varulager

Varulager har värderats till 97 % av det samlade anskaffningsvärdet vilket understiger varulagrets nettoförsäljningsvärde på balansdagen. Med nettoförsäljningsvärde avses varornas beräknade försäljningspris minskat med försäljningskostnader. Den valda värderingsmetoden innebär att eventuell inkurans i varulagret har beaktats.

Nyckeltalsdefinitioner

Nettoomsättning

Rörelsens huvudintäkter, fakturerade kostnader, sidointäkter samt intäktskorrigeringar.

Resultat efter finansiella poster

Resultat efter finansiella intäkter och kostnader men före bokslutsdispositioner och skatter.

Avkastning på eget kap. (%)

NA

Resultat efter finansiella poster i procent av justerat eget kapital (eget kapital och obeskattade reserver med avdrag för uppskjuten skatt).

Soliditet (%)

Justerat eget kapital (eget kapital och obeskattade reserver med avdrag för uppskjuten skatt) i procent av balansomslutning.

Not Ansvarsförbindelse Moderbolaget

A.P.H. Svenska AB har en generell borgen mot Svenska Handelsbanken för dotterbolaget Helianthus Fastigheter AB.

Not Ställda säkerheter Koncernen

| | 2022-12-31 | 2021-12-31 |
|---|-------------------|-------------------|
| För skulder till kreditinstitut: | | |
| Företagsinteckningar | 5 600 000 | 5 600 000 |
| Fastighetsinteckningar | 18 000 000 | 18 000 000 |
| | 23 600 000 | 23 600 000 |
| För övriga långfristiga skulder: | | |
| Terminskontrakt | 4 284 510 | 2 952 960 |
| Övervärde i dotterbolagets fastighet | 2 643 900 | 2 896 492 |
| | 6 928 410 | 5 849 452 |

Moderbolaget

| | 2022-12-31 | 2021-12-31 |
|---|------------------|------------------|
| För skulder till kreditinstitut: | | |
| Företagsinteckningar | 5 600 000 | 5 600 000 |
| | 5 600 000 | 5 600 000 |
| För övriga långfristiga skulder: | | |
| Aktier i dotterbolag | 6 611 079 | 6 661 079 |
| | 6 611 079 | 6 661 079 |

Not Ställda säkerheter Koncernen

Överhypotek 1 300 000 SEK.
Överhypotek 1 200 000 SEK.
Överhypotek 600 000 SEK.

Moderbolaget har ställt ut sina företagsinteckningar om 5,6 MSEK till dotterbolagets förfogande.

UA


2023052200282

**Not 1 Inköp och försäljning mellan koncernföretag
Koncernen**

| | 2022 | 2021 |
|--|---------|---------|
| Andel av årets totala inköp som skett från andra företag i koncernen | 10,00 % | 10,00 % |
| Andel av årets totala försäljningar som skett till andra företag i koncernen | 8,00 % | 8,00 % |

Moderbolaget

| | 2022 | 2021 |
|--|---------|---------|
| Andel av årets totala inköp som skett från andra företag i koncernen | 4,00 % | 4,00 % |
| Andel av årets totala försäljningar som skett till andra företag i koncernen | 10,00 % | 11,00 % |

**Not 2 Leasingavtal
Koncernen**

Årets leasingkostnader avseende uppsägningsbara billeasingavtal, uppgår till 834 980 kronor.

Moderbolaget

Årets leasingkostnader avseende uppsägningsbara billeasingavtal, uppgår till 498 285 kronor.

**Not 3 Arvode till revisorer
Koncernen**

Med revisionsuppdrag avses granskning av årsredovisningen och bokföringen samt styrelsens och verkställande direktörens förvaltning, övriga arbetsuppgifter som det ankommer på bolagets revisor att utföra samt rådgivning eller annat biträde som föranleds av iakttagelser vid sådan granskning eller genomförandet av sådana övriga arbetsuppgifter.

| | 2022 | 2021 |
|------------------------|----------------|----------------|
| Revisionsbyråer | | |
| Revisionsuppdrag | 244 500 | 347 166 |
| | 244 500 | 347 166 |

Moderbolaget

Med revisionsuppdrag avses granskning av årsredovisningen och bokföringen samt styrelsens och verkställande direktörens förvaltning, övriga arbetsuppgifter som det ankommer på bolagets revisor att utföra samt rådgivning eller annat biträde som föranleds av iakttagelser vid sådan granskning eller genomförandet av sådana övriga arbetsuppgifter.

UA



| | 2022 | 2021 |
|------------------------|----------------|----------------|
| Revisionsbyråer | | |
| Revisionsuppdrag | 149 250 | 195 445 |
| | 149 250 | 195 445 |

**Not 4 Anställda och personalkostnader
Koncernen**

| | 2022 | 2021 |
|--|-------------------|-------------------|
| Medelantalet anställda | | |
| Kvinnor | 25 | 25 |
| Män | 29 | 29 |
| | 54 | 54 |
| Löner och andra ersättningar | | |
| Styrelse och verkställande direktör | 2 055 000 | 2 650 400 |
| Övriga anställda | 24 148 108 | 24 699 071 |
| | 26 203 108 | 27 349 471 |
| Sociala kostnader | | |
| Pensionskostnader för styrelse och verkställande direktör | 181 144 | 297 360 |
| Pensionskostnader för övriga anställda | 2 361 679 | 1 889 486 |
| Övriga sociala avgifter enligt lag och avtal | 8 681 229 | 8 320 255 |
| | 11 224 052 | 10 507 101 |
| Totala löner, ersättningar, sociala kostnader och pensionskostnader | 37 427 160 | 37 856 572 |

Moderbolaget

| | 2022 | 2021 |
|--|-------------------|-------------------|
| Medelantalet anställda | | |
| Kvinnor | 14 | 14 |
| Män | 24 | 24 |
| | 38 | 38 |
| Löner och andra ersättningar | | |
| Styrelse och verkställande direktör | 2 055 000 | 2 650 400 |
| Övriga anställda | 16 316 726 | 16 786 822 |
| | 18 371 726 | 19 437 222 |
| Sociala kostnader | | |
| Pensionskostnader för styrelse och verkställande direktör | 181 144 | 297 360 |
| Pensionskostnader för övriga anställda | 1 495 907 | 1 250 621 |
| Övriga sociala avgifter enligt lag och avtal | 5 951 237 | 5 986 692 |
| | 7 628 288 | 7 534 673 |
| Totala löner, ersättningar, sociala kostnader och pensionskostnader | 26 000 014 | 26 971 895 |

UA


Not 5 Avskrivningar och nedskrivningar Koncernen

Anläggningstillgångar skrivs av enligt plan över den förväntade nyttjandeperioden med hänsyn till väsentligt restvärde. Följande avskrivningsprocent tillämpas:

Materiella anläggningstillgångar

| | |
|-------------|------|
| Inventarier | 20 % |
| Byggnader | 4 % |

Not 6 Finansiella intäkter och kostnader Koncernen

| | 2022 | 2021 |
|-----------------------|----------------|-----------------|
| Övriga ränteintäkter | 81 128 | 14 401 |
| Övriga räntekostnader | -148 710 | -164 558 |
| | -67 582 | -150 157 |


Moderbolaget

| | 2022 | 2021 |
|------------------------------------|------------------|------------------|
| Utdelningar | 2 122 000 | 2 535 000 |
| Ränteintäkter från koncernföretag | 214 294 | 218 668 |
| Övriga ränteintäkter | 79 289 | 13 334 |
| Räntekostnader till koncernföretag | -264 600 | -107 694 |
| Övriga räntekostnader | -147 340 | -164 198 |
| | 2 003 643 | 2 495 110 |

Not 7 Byggnader och mark Koncernen

| | 2022-12-31 | 2021-12-31 |
|---|--------------------|--------------------|
| Ingående anskaffningsvärden | 39 983 250 | 39 316 150 |
| Inköp | 1 050 893 | 667 100 |
| Utgående ackumulerade anskaffningsvärden | 41 034 143 | 39 983 250 |
| Ingående avskrivningar | -17 578 846 | -16 163 752 |
| Årets avskrivningar övervärde | -251 800 | -251 800 |
| Årets avskrivningar | -1 232 014 | -1 163 294 |
| Utgående ackumulerade avskrivningar | -19 062 660 | -17 578 846 |
| Utgående redovisat värde | 21 971 483 | 22 404 404 |
| Bokfört värde byggnader | 15 388 790 | 14 902 811 |
| Bokfört värde mark | 3 938 000 | 3 938 000 |
| | 19 326 790 | 18 840 811 |

MA



**Not 8 Inventarier, verktyg och installationer
Koncernen**

| | 2022-12-31 | 2021-12-31 |
|---|-------------------|-------------------|
| Ingående anskaffningsvärden bolagen | 9 134 148 | 7 206 956 |
| Inköp | 139 170 | 1 927 192 |
| Ingående anskaffningsvärden leasingavtal | 5 294 469 | 4 871 469 |
| Justering leasingvärde under året | | -349 382 |
| Justering leasing på koncernnivå | 420 747 | 2 500 278 |
| Utgående ackumulerade anskaffningsvärden | 14 988 534 | 16 156 513 |
| Ingående avskrivningar | -5 284 727 | -4 497 902 |
| Försäljningar/utrangeringar | -960 000 | -2 272 565 |
| Årets avskrivningar | -557 178 | -437 443 |
| Årets avskrivning leasing | -834 980 | -729 008 |
| Utgående ackumulerade avskrivningar | -7 636 885 | -7 936 918 |
| Utgående redovisat värde | 7 351 649 | 8 219 595 |

Moderbolaget


| | 2022-12-31 | 2021-12-31 |
|---|-------------------|-------------------|
| Ingående anskaffningsvärden | 8 736 923 | 6 809 731 |
| Inköp | 139 170 | 1 927 192 |
| Utgående ackumulerade anskaffningsvärden | 8 876 093 | 8 736 923 |
| Ingående avskrivningar | -4 887 501 | -4 450 059 |
| Årets avskrivningar | -557 178 | -437 442 |
| Utgående ackumulerade avskrivningar | -5 444 679 | -4 887 501 |
| Utgående redovisat värde | 3 431 414 | 3 849 422 |

**Not 9 Specifikation andelar finansiella anläggningstillgångar
Koncernen**

| Namn | Bokfört värde |
|---------------------|-------------------|
| Kapitalförsäkringar | 11 865 156 |
| Jambo Roses | 69 855 |
| APH NL | 5 247 531 |
| | 17 182 542 |

Konsolidering av intresseföretag har gjorts med kapitalandelsmetoden. Koncernens andel av intresseföretaget har justerats med resultatförändringen i detsamma.

MA



Moderbolaget

| Namn | Kapital- andel | Bokfört värde |
|---------------------|---------------------------|--------------------------|
| APHNL | 50% | 5 125 000 |
| Jambo Roses | | 69 855 |
| Kapitalförsäkringar | | 11 865 156 |
| | | 17 060 011 |

**Not 10 Finansiella anläggningstillgångar
Koncernen**

Långfristig fordran A.P.H. Produkter Italia SAS 1 045 490 SEK.

Moderbolaget

Långfristig fordran A.P.H. Produkter Italia SAS 1 045 490 SEK.

**Not 11 Långfristiga skulder
Koncernen**

**Förfaller senare än 1 år och tidigare än 5 år
efter balansdagen**

| | 2022 | 2021 |
|-----------------------|------------------|------------------|
| Svenska Handelsbanken | 4 000 000 | 4 000 000 |
| | 4 000 000 | 4 000 000 |

Förfaller senare än 5 år efter balansdagen

| | | |
|-----------------------|------------------|------------------|
| Svenska Handelsbanken | 6 660 000 | 7 660 000 |
| | 6 660 000 | 7 660 000 |

**Not 12 Långfristiga skulder
Koncernen**

10 MSEK avser långfristig skuld till ägaren.

Moderbolaget

Avser avräkning ägare 10 MSEK.

MA



**Not 13 Bokslutsdispositioner
Moderbolaget**

| | 2022 | 2021 |
|------------------------------------|------------------|----------------|
| Avsättning till periodiseringsfond | 0 | -1 145 969 |
| Återföring från periodiseringsfond | 1 607 933 | 2 298 667 |
| Förändring av överavskrivningar | -237 103 | -502 744 |
| | 1 370 830 | 649 954 |

**Not 14 Koncessioner, patent, licenser, varumärken samt liknande rättigheter
Koncernen**

| | 2022-12-31 | 2021-12-31 |
|--|------------------|------------|
| Inköp | 1 150 910 | 0 |
| Utgående ackumulerade anskaffningsvärden | 1 150 910 | 0 |
| Utgående redovisat värde | 1 150 910 | 0 |

Moderbolaget

| | 2022-12-31 | 2021-12-31 |
|--|------------------|------------|
| Inköp | 1 150 910 | 0 |
| Utgående ackumulerade anskaffningsvärden | 1 150 910 | 0 |
| Utgående redovisat värde | 1 150 910 | 0 |

**Not 15 Specifikation andelar i koncernföretag
Moderbolaget**

| Namn | Kapital- andel | Antal andelar | Bokfört värde |
|------------------------------|-------------------|------------------|------------------|
| Bl. Grossisten i Malmö AB | 100% | 1 000 | 100 000 |
| Bl. Grossisten i Västerås AB | 100% | 1 000 | 100 000 |
| Helianthus Fastigheter AB | 100% | 100 | 6 411 079 |
| | | | 6 611 079 |

| | Org.nr | Säte | Eget kapital | Resultat |
|------------------------------|-------------|-------|-----------------|-----------|
| Bl. Grossisten i Malmö AB | 556565-1428 | Malmö | 5 824 533 | 622 372 |
| Bl. Grossisten i Västerås AB | 556565-1444 | Malmö | 10 735 214 | 1 908 274 |
| Helianthus Fastigheter AB | 556576-5715 | Malmö | 798 987 | 22 976 |

**Not 16 Fordringar hos koncernföretag
Moderbolaget**

Beloppet består av utlåning till dotterbolaget Helianthus Fastigheter AB.


UA



Not 17 Obeskattade reserver
Mödrbolaget

| | 2022-12-31 | 2021-12-31 |
|--------------------------------|------------|------------|
| Akkumulerade överavskrivningar | 1 798 356 | 1 561 253 |
| Periodiseringsfond 2020 | 1 892 091 | 1 892 091 |
| Periodiseringsfond 2014 | 1 145 969 | 1 145 969 |
| Periodiseringsfond 2015 | 0 | 1 607 933 |
| Periodiseringsfond 2016 | 1 465 615 | 1 465 615 |
| Periodiseringsfond 2017 | 1 315 132 | 1 315 132 |
| Periodiseringsfond 2018 | 1 323 276 | 1 323 276 |
| | 8 940 439 | 10 311 269 |

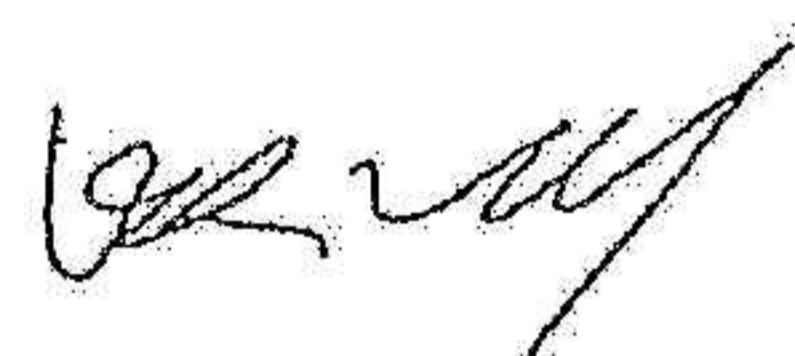
Malmö 2023-03-08


Christian Muhr
Verkställande direktör


Marie Felländer Muhr


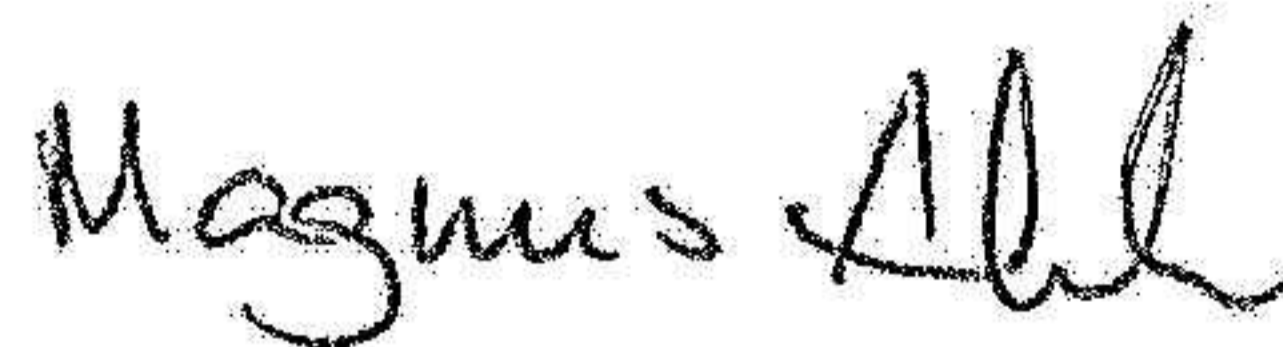


Adam Muhr
Vice Verkställande direktör


Jakob Muhr



Isak Muhr

Vår revisionsberättelse har lämnats 2023-04-14.


Emma Lindén
Auktoriserad revisor

Magnus Arleborn
Godkänd revisorFotokopians överensstämmelse
med originalet intygas:

Annette Christell
0709-315 337

Revisionsberättelse

Till bolagsstämman i A.P.H. Svenska AB
Org.nr 556188-4254

Rapport om årsredovisningen och koncernredovisningen

Uttalanden

Vi har utfört en revision av årsredovisningen och koncernredovisningen för A.P.H. Svenska AB för räkenskapsåret 2022.

Enligt vår uppfattning har årsredovisningen och koncernredovisningen upprättats i enlighet med årsredovisningslagen och ger en i alla väsentliga avseenden rättvisande bild av moderbolagets och koncernens finansiella ställning per den 2022-12-31 och av dessas finansiella resultat och kassaflöde för året enligt årsredovisningslagen. Förvaltningsberättelsen är förenlig med årsredovisningens och koncernredovisningens övriga delar.

Vi tillstyrker därför att bolagsstämman fastställer resultaträkningen och balansräkningen för moderbolaget och koncernen.

Grund för uttalanden

Vi har utfört revisionen enligt International Standards on Auditing (ISA) och god revisionssed i Sverige. Vårt ansvar enligt dessa standarder beskrivs närmare i avsnittet *Revisorns ansvar*. Vi är oberoende i förhållande till moderbolaget och koncernen enligt god revisorssed i Sverige och har i övrigt fullgjort vårt yrkesetiska ansvar enligt dessa krav.

Vi anser att de revisionsbevis vi har inhämtat är tillräckliga och ändamålsenliga som grund för våra uttalanden.

Styrelsens och verkställande direktörens ansvar

Det är styrelsen och verkställande direktören som har ansvaret för att årsredovisningen och koncernredovisningen upprättas och att de ger en rättvisande bild enligt årsredovisningslagen. Styrelsen och verkställande direktören ansvarar även för den interna kontroll som de bedömer är nödvändig för att upprätta en årsredovisning och koncernredovisning som inte innehåller några väsentliga felaktigheter, vare sig dessa beror på oegentligheter eller misstag.

Vid upprättandet av årsredovisningen och koncernredovisningen ansvarar styrelsen och verkställande direktören för bedömningen av bolagets och koncernens förmåga att fortsätta verksamheten. De upplyser, när så är tillämpligt, om förhållanden som kan påverka förmågan att fortsätta verksamheten och att använda antagandet om fortsatt drift. Antagandet om fortsatt drift tillämpas dock inte om styrelsen och verkställande direktören avser att likvidera bolaget, upphöra med verksamheten eller inte har något realistiskt alternativ till att göra något av detta.

Revisorns ansvar

Våra mål är att uppnå en rimlig grad av säkerhet om huruvida årsredovisningen och koncernredovisningen som helhet inte innehåller några väsentliga felaktigheter, vare sig dessa beror på oegentligheter eller misstag, och att lämna en revisionsberättelse som innehåller våra uttalanden. Rimlig säkerhet är en hög grad av säkerhet, men är ingen garanti för att en revision som utförs enligt ISA och god revisionsmed i Sverige alltid kommer att upptäcka en väsentlig felaktighet om en sådan finns. Felaktigheter kan uppstå på grund av oegentligheter eller misstag och anses vara väsentliga om de enskilt eller tillsammans rimligen kan förväntas

påverka de ekonomiska beslut som användare fattar med grund i årsredovisningen och koncernredovisningen.

Som del av en revision enligt ISA använder vi professionellt omdöme och har en professionellt skeptisk inställning under hela revisionen. Dessutom:

- identifierar och bedömer vi riskerna för väsentliga felaktigheter i årsredovisningen och koncernredovisningen, vare sig dessa beror på oegentligheter eller misstag, utformar och utför granskningsåtgärder bland annat utifrån dessa risker och inhämtar revisionsbevis som är tillräckliga och ändamålsenliga för att utgöra en grund för våra uttalanden. Risken för att inte upptäcka en väsentlig felaktighet till följd av oegentligheter är högre än för en väsentlig felaktighet som beror på misstag, eftersom oegentligheter kan innefatta agerande i maskopi, förfalskning, avsiktliga utelämnanden, felaktig information eller åsidosättande av intern kontroll.

- skaffar vi oss en förståelse av den del av bolagets interna kontroll som har betydelse för vår revision för att utforma granskningsåtgärder som är lämpliga med hänsyn till omständigheterna, men inte för att uttala oss om effektiviteten i den interna kontrollen.

- utvärderar vi lämpligheten i de redovisningsprinciper som används och rimligheten i styrelsens och verkställande direktörens uppskattningar i redovisningen och tillhörande upplysningar.

- drar vi en slutsats om lämpligheten i att styrelsen och verkställande direktören använder antagandet om fortsatt drift vid upprättandet av årsredovisningen och koncernredovisningen. Vi drar också en slutsats, med grund i de inhämtade revisionsbevisen, om huruvida det finns någon väsentlig osäkerhetsfaktor som avser sådana händelser eller förhållanden som kan leda till betydande tvivel om bolagets och koncernens förmåga att fortsätta verksamheten. Om vi drar slutsatsen att det finns en väsentlig osäkerhetsfaktor, måste vi i revisionsberättelsen fästa uppmärksamheten på upplysningarna i årsredovisningen och koncernredovisningen om den väsentliga osäkerhetsfaktorn eller, om sådana upplysningar är otillräckliga, modifiera uttalandet om årsredovisningen och koncernredovisningen. Våra slutsatser baseras på de revisionsbevis som inhämtas fram till datumet för revisionsberättelsen. Dock kan framtida händelser eller förhållanden göra att ett bolag och en koncern inte längre kan fortsätta verksamheten.

- utvärderar vi den övergripande presentationen, strukturen och innehållet i årsredovisningen och koncernredovisningen, däribland upplysningarna, och om årsredovisningen och koncernredovisningen återger de underliggande transaktionerna och händelserna på ett sätt som ger en rättvisande bild.

- inhämtar vi tillräckliga och ändamålsenliga revisionsbevis avseende den finansiella informationen för enheterna eller affärsaktiviteterna inom koncernen för att göra ett uttalande avseende koncernredovisningen. Vi ansvarar för styrning, övervakning och utförande av koncernrevisionen. Vi är ensamt ansvariga för våra uttalanden.

Vi måste informera styrelsen om bland annat revisionens planerade omfattning och inriktning samt tidpunkten för den. Vi måste också informera om betydelsefulla iakttagelser under revisionen, däribland de eventuella betydande brister i den interna kontrollen som vi identifierat.

Rapport om andra krav enligt lagar och andra författningar

Uttalanden

Utöver vår revision av årsredovisningen och koncernredovisningen har vi även utfört en revision av

styrelsens och verkställande direktörens förvaltning för A.P.H. Svenska AB för räkenskapsåret 2022 samt av förslaget till dispositioner beträffande bolagets vinst eller förlust.

Vi tillstyrker att bolagsstämman disponerar vinsten enligt förslaget i förvaltningsberättelsen och beviljar styrelsens ledamöter och verkställande direktören ansvarsfrihet för räkenskapsåret.

Grund för uttalanden

Vi har utfört revisionen enligt god revisionssed i Sverige. Vårt ansvar enligt denna beskrivs närmare i avsnittet Revisorns ansvar. Vi är oberoende i förhållande till moderbolaget och koncernen enligt god revisorssed i Sverige och har i övrigt fullgjort vårt yrkesetiska ansvar enligt dessa krav.

Vi anser att de revisionsbevis vi har inhämtat är tillräckliga och ändamålsenliga som grund för våra uttalanden.

Styrelsens och verkställande direktörens ansvar

Det är styrelsen som har ansvaret för förslaget till dispositioner beträffande bolagets vinst eller förlust. Vid förslag till utdelning innefattar detta bland annat en bedömning av om utdelningen är försvarlig med hänsyn till de krav som bolagets och koncernens verksamhetsart, omfattning och risker ställer på storleken av moderbolagets och koncernens egna kapital, konsolideringsbehov, likviditet och ställning i övrigt.

Styrelsen ansvarar för bolagets organisation och förvaltningen av bolagets angelägenheter. Detta innefattar bland annat att fortlöpande bedöma bolagets och koncernens ekonomiska situation och att tillse att bolagets organisation är utformad så att bokföringen, medelsförvaltningen och bolagets ekonomiska angelägenheter i övrigt kontrolleras på ett betryggande sätt. Verkställande direktören ska sköta den löpande förvaltningen enligt styrelsens riktlinjer och anvisningar och bland annat vidta de åtgärder som är nödvändiga för att bolagets bokföring ska fullgöras i överensstämmelse med lag och för att medelsförvaltningen ska skötas på ett betryggande sätt.

Revisorns ansvar

Vårt mål beträffande revisionen av förvaltningen, och därmed vårt uttalande om ansvarsfrihet, är att inhämta revisionsbevis för att med en rimlig grad av säkerhet kunna bedöma om någon styrelseledamot eller verkställande direktören i något väsentligt avseende:

- företagit någon åtgärd eller gjort sig skyldig till någon försummelse som kan föranleda ersättningsskyldighet mot bolaget, eller
- på något annat sätt handlat i strid med aktiebolagslagen, årsredovisningslagen eller bolagsordningen.

Vårt mål beträffande revisionen av förslaget till dispositioner av bolagets vinst eller förlust, och därmed vårt uttalande om detta, är att med rimlig grad av säkerhet bedöma om förslaget är förenligt med aktiebolagslagen.

2023052200292

Rimlig säkerhet är en hög grad av säkerhet, men ingen garanti för att en revision som utförs enligt god revisionssed i Sverige alltid kommer att upptäcka åtgärder eller försummelser som kan föranleda ersättningsskyldighet mot bolaget, eller att ett förslag till dispositioner av bolagets vinst eller förlust inte är förenligt med aktiebolagslagen.

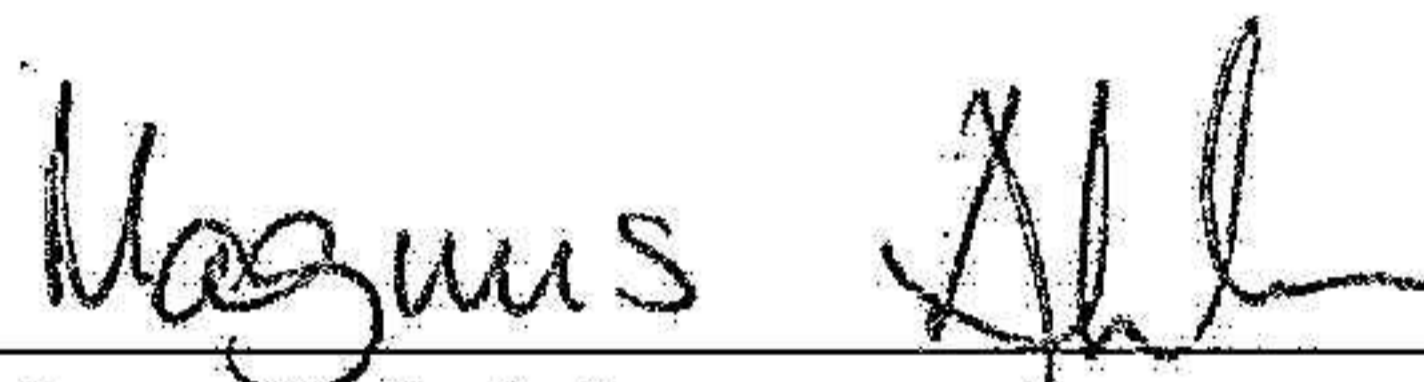
Som en del av en revision enligt god revisionssed i Sverige använder vi professionellt omdöme och har en professionellt skeptisk inställning under hela revisionen. Granskningen av förvaltningen och förslaget till dispositioner av bolagets vinst eller förlust grundar sig främst på revisionen av räkenskaperna.

Vilka tillkommande granskningsåtgärder som utförs baseras på vår professionella bedömning med utgångspunkt i risk och väsentlighet. Det innebär att vi fokuserar granskningen på sådana åtgärder, områden och förhållanden som är väsentliga för verksamheten och där avsteg och överträdelser skulle ha särskild betydelse för bolagets situation. Vi går igenom och prövar fattade beslut, beslutsunderlag, vidtagna åtgärder och andra förhållanden som är relevanta för vårt uttalande om ansvarsfrihet. Som underlag för vårt uttalande om styrelsens förslag till dispositioner beträffande bolagets vinst eller förlust har vi granskat styrelsens motiverade yttrande samt ett urval av underlagen för detta för att kunna bedöma om förslaget är förenligt med aktiebolagslagen.

Malmö den 14 april 2023



Emma Lindén
Auktoriserad revisor



Magnus Arleborn
Godkänd revisor

Fotokopians överensstämmelse
med originalet intygas:

Annelie Christell
0709-315337