

**Årsredovisning**  
och  
**Koncernredovisning**  
för  
**Vigo Edbergs Transport AB**  
556058-8112

Räkenskapsåret


2024-01-01 - 2024-12-31

**Fastställelseintyg**

Undertecknad styrelseledamot i Vigo Edbergs Transport AB intygar att resultaträkningen och balansräkningen i årsredovisningen för moderbolaget samt koncernresultaträkningen och koncernbalansräkningen har fastställts på årsstämma den 9 juni 2025. Årsstämman beslutade att godkänna styrelsens förslag till resultatdisposition.

Jag intygar också att innehållet i årsredovisningen och revisionsberättelsen stämmer överens med originalen.

Lessebo 2025-06-09

  
Vigo Edberg

KOPIA

**Årsredovisning**  
och  
**Koncernredovisning**  
för  
**Vigo Edbergs Transport AB**

556058-8112

Räkenskapsåret

2024-01-01 - 2024-12-31<sub>m)</sub>

Styrelsen och verkställande direktören för Vigo Edbergs Transport AB avger följande årsredovisning och koncernredovisning för räkenskapsåret 2024-01-01 - 2024-12-31.

Årsredovisningen är upprättad i svenska kronor, SEK. Om inte annat särskilt anges, redovisas alla belopp i hela kronor (kr). Uppgifter inom parentes avser föregående år.

## Förvaltningsberättelse

### Information om verksamheten

#### *Koncern*

Koncernen består av moderföretaget Vigo Edbergs Transport AB och dotterföretagen Edbergs Energi AB, Lessebo Åkericentral AB samt Vigos AB. Tillsammans i koncernen bedriver de fastighetsförvaltning och åkerirörelse, både med egna enheter och genom förmedling av transporter. Koncernen utför även entreprenadarbeten samt försäljer grusprodukter.

#### *Moderföretag*

Moderföretaget bedriver åkerirörelse och entreprenadverksamhet samt produktion och försäljning av fjärrvärme.

Företaget har sitt säte i Lessebo.

### Förväntad framtida utveckling samt väsentliga risker och osäkerhetsfaktorer

Bolaget bedömer att efterfrågan på både fjärrtransporter och inom entreprenadverksamheten kommer att förbli stabil under det kommande året. Inom fjärrtransportsegmentet förväntas fortsatt höga volymer, främst drivet av stark efterfrågan inom logistik och industriförsörjning. Inom anläggningssektorn ser bolaget fortsatt behov kopplat till infrastrukturprojekt, nybyggnation och markentreprenader, vilket ger goda utsikter för verksamheten.

Samtidigt präglas branschen av utmaningar som ökade kostnader samt krav på minskad klimatpåverkan. Bolaget arbetar därför aktivt med att optimera ruttplanering, minska tomkörningar och investera i bränsleeffektiv utrustning.

Med utgångspunkt i befintliga avtal och marknadsutsikter förväntar sig bolaget en måttlig men stabil tillväxt. Fokus ligger på att säkerställa god lönsamhet genom effektiviseringar, hög maskinutnyttjandegrad och fortsatt investering i personal och modern utrustning. Externa faktorer såsom konjunkturläge, tillgång till förare och nya miljöregler kan dock påverka utvecklingen, varför omvärldsbevakning är en viktig del i bolagets strategiska arbete.

Den verksamhet som bedrivs i moderföretaget och dotterföretagen medför inte risker utöver vad som förekommer eller kan antas förekomma i branschen eller de risker som allmänt är förknippade med bedrivande av näringsverksamhet.

### Tillstånds- eller anmälningspliktig verksamhet enligt miljöbalken

Bolaget bedriver anmälningspliktig verksamhet enligt verksamhetskoderna 10.50, 40.60, 90.171, 90.80, 90.40 och 90.60 i miljöprövningsförordningen (2013:251). Detta innebär verksamhet inom krossning av berg och naturgas, fjärrvärme, biologisk behandling av icke-farligt avfall, återvinning av icke-farligt avfall, sortering av icke-farligt avfall, lagring av icke-farligt avfall och lagring av farligt avfall.

Dotterbolaget Lessebo Åkericentral AB är certifierat enligt ISO 9001:2015 och ISO 14001:2015 och certifieringen omfattar transporter och transportförmedling, entreprenad- och lagerverksamhet. *mj*

avfallsinsamling med sortering samt förnybar fjärrvärmeproduktion. Då moderbolaget leverer tjänster till dotterbolaget Lessebo Åkericentral AB ställs det kvalitets- och miljökrav, inom ramen för cerifieringen, även på moderbolaget.

### Ägarförhållanden

Moderföretaget ägs till 92 % av Vigo Edberg och 4 % vardera av Magnus och Henrik Edberg.

### Flerårsöversikt (Tkr)

<b>Koncernen</b>	<b>2024</b>	<b>2023</b>	<b>2022</b>	<b>2021</b>	<b>2020</b>
Nettoomsättning	271 487	246 025	229 633	187 789	157 268
Resultat efter finansiella poster	8 140	7 836	2 713	9 310	3 026
Balansomslutning	163 327	157 957	140 079	142 826	124 553
Soliditet (%)	36,5	33,3	32,9	31,5	30,2
<b>Moderbolaget</b>	<b>2024</b>	<b>2023</b>	<b>2022</b>	<b>2021</b>	<b>2020</b>
Nettoomsättning	185 668	167 055	153 538	136 140	118 720
Resultat efter finansiella poster	5 618	7 076	2 113	7 467	3 655
Balansomslutning	116 649	116 747	103 383	105 397	91 052
Soliditet (%)	36,8	32,5	31,0	29,9	28,0

### Förändring av eget kapital

<b>Koncernen</b>	<b>Aktie- kapital</b>	<b>Annat eget kapital inkl. årets resultat</b>	<b>Minoritets- intresse</b>	<b>Totalt</b>
Belopp vid årets ingång	250 000	49 410 329	2 888 951	52 549 280
Årets resultat		6 756 197	287 439	7 043 636
<b>Belopp vid årets utgång</b>	<b>250 000</b>	<b>56 166 526</b>	<b>3 176 390</b>	<b>59 592 916</b>

Kapitalandelsfonden uppgår till 504 126 kr (fg år 301 627 kr).

<b>Moderbolaget</b>	<b>Aktie- kapital</b>	<b>Reserv- fond</b>	<b>Balanserat resultat</b>	<b>Årets resultat</b>	<b>Totalt</b>
Belopp vid årets ingång	250 000	50 000	15 419 477	2 396 246	18 115 723
Disposition enligt beslut av årsstämman:			2 396 246	-2 396 246	0
Årets resultat				5 923 688	5 923 688
<b>Belopp vid årets utgång</b>	<b>250 000</b>	<b>50 000</b>	<b>17 815 723</b>	<b>5 923 688</b>	<b>24 039 411</b>

### Förslag till vinstdisposition

Styrelsen föreslår att till förfogande stående vinstmedel (kronor):

balanserad vinst	17 815 723
årets vinst	5 923 688
	<b>23 739 411</b>
disponeras så att	
till aktieägare utdelas	2 500 000
i ny räkning överförs	21 239 411
	<b>23 739 411</b>

Styrelsen föreslås bemyndigas att besluta om tidpunkt då utdelningen skall betalas.

Styrelsen anser att förslaget är förenligt med försiktighetsregeln i 17 kap. 3 § aktiebolagslagen enligt följande redogörelse: Styrelsens uppfattning är att vinstutdelningen är försvarlig med hänsyn till de krav verksamhetens art, omfattning och risk ställer på storleken på det egna kapitalet, bolagets konsolideringsbehov, likviditet och ställning i övrigt.

Koncernens och moderbolagets resultat och ställning i övrigt framgår av efterföljande resultat- och balansräkningar samt kassaflödesanalyser med noter. *ms*

## Koncernens Resultaträkning

	Not	2024-01-01 -2024-12-31	2023-01-01 -2023-12-31
Nettoomsättning		271 487 183	246 025 378
Förändring av lagervaror under tillverkning, färdiga varor och pågående arbete för annans räkning		1 484 627	-1 378 994
Övriga rörelseintäkter	2	689 879	5 325 774
		<b>273 661 689</b>	<b>249 972 158</b>
<b>Rörelsens kostnader</b>			
Råvaror och förnödenheter		-97 515 905	-93 514 384
Handelsvaror och köpta tjänster		-65 075 670	-54 490 079
Övriga externa kostnader	3, 4	-32 855 236	-25 517 609
Personalkostnader	5	-48 883 806	-47 806 481
Avskrivningar av materiella och immateriella anläggningstillgångar		-18 497 775	-17 607 472
Övriga rörelsekostnader		-1 796	-3 616
		<b>-262 830 188</b>	<b>-238 939 641</b>
<b>Rörelseresultat</b>		<b>10 831 501</b>	<b>11 032 517</b>
<b>Resultat från finansiella poster</b>			
Resultat från andelar i intresseföretag	7	202 499	74 192
Resultat från övriga värdepapper och fordringar som är anläggningstillgångar	8	1 023	480
Övriga ränteintäkter och liknande resultatposter	9	563 644	537 991
Räntekostnader och liknande resultatposter		-3 458 679	-3 809 221
		<b>-2 691 513</b>	<b>-3 196 558</b>
<b>Resultat efter finansiella poster</b>		<b>8 139 988</b>	<b>7 835 959</b>
<b>Resultat före skatt</b>		<b>8 139 988</b>	<b>7 835 959</b>
Skatt på årets resultat	11	-1 096 352	-1 402 391
<b>Årets resultat</b>		<b>7 043 636</b>	<b>6 433 568</b>
Hänförligt till moderföretagets aktieägare		6 756 197	6 351 719
Hänförligt till minoritetsintresse		287 439	81 848

## Koncernens Balansräkning

Not 2024-12-31 2023-12-31

### TILLGÅNGAR

#### Anläggningstillgångar

##### *Materiella anläggningstillgångar*

Byggnader och mark	13	23 229 675	18 673 388
Maskiner och andra tekniska anläggningar	14	838 827	983 736
Inventarier, verktyg och installationer	15	52 126 454	61 909 987
Pågående nyanläggningar	16	1 130 755	507 247
		<b>77 325 711</b>	<b>82 074 358</b>

##### *Finansiella anläggningstillgångar*

Andelar i intresseföretag	20	554 126	351 627
Fordringar hos intresseföretag	22	3 500 000	3 500 000
Andra långfristiga värdepappersinnehav	23	9 800 500	9 800 500
Andra långfristiga fordringar	24	17 662	17 604
		<b>13 872 288</b>	<b>13 669 731</b>
<b>Summa anläggningstillgångar</b>		<b>91 197 999</b>	<b>95 744 089</b>

#### Omsättningstillgångar

##### *Varulager m m*

Färdiga varor och handelsvaror		50 493	54 975
		<b>50 493</b>	<b>54 975</b>

##### *Kortfristiga fordringar*

Kundfordringar		53 259 231	44 024 067
Aktuella skattefordringar		596	152 261
Övriga fordringar		267 939	68 206
Förutbetalda kostnader och upplupna intäkter		4 064 968	4 500 434
		<b>57 592 734</b>	<b>48 744 968</b>

##### *Kortfristiga placeringar*

Övriga kortfristiga placeringar		4 706 016	3 617 950
		<b>4 706 016</b>	<b>3 617 950</b>

##### *Kassa och bank*

<b>Summa omsättningstillgångar</b>		<b>9 780 202</b>	<b>9 794 853</b>
		<b>72 129 445</b>	<b>62 212 746</b>

### SUMMA TILLGÅNGAR

163 327 444 <sub>A)</sub> 157 956 835

## Koncernens Balansräkning

Not 2024-12-31 2023-12-31

### EGET KAPITAL OCH SKULDER

#### Eget kapital

#### Eget kapital hänförligt till moderföretagets aktieägare

Aktiekapital		250 000	250 000
Annat eget kapital inklusive årets resultat		56 166 526	49 410 329
<b>Eget kapital hänförligt till moderföretagets aktieägare</b>		<b>56 416 526</b>	<b>49 660 329</b>

#### Innehav utan bestämmande inflytande

Minoritetsintressen		3 176 390	2 888 951
---------------------	--	-----------	-----------

#### Eget kapital hänförligt till minoritetsintresset

		3 176 390	2 888 951
--	--	-----------	-----------

#### Summa eget kapital

59 592 916 52 549 280

#### Avsättningar

Avsättningar för uppskjuten skatt		5 338 550	5 545 074
		<b>5 338 550</b>	<b>5 545 074</b>

#### Långfristiga skulder

Checkräkningskredit	27		
	28	8 099 285	8 592 383
Skulder till kreditinstitut		35 958 125	38 454 058
Övriga skulder		3 158 822	2 878 585
		<b>47 216 232</b>	<b>49 925 026</b>

#### Kortfristiga skulder

Skulder till kreditinstitut		13 174 496	14 340 978
Pågående arbete för annans räkning	29	1 494 350	661 143
Leverantörsskulder		23 227 898	21 554 370
Aktuella skatteskulder		732 082	205 153
Övriga skulder		3 501 832	4 437 295
Upplupna kostnader och förutbetalda intäkter		9 049 088	8 738 516
		<b>51 179 746</b>	<b>49 937 455</b>

### SUMMA EGET KAPITAL OCH SKULDER

163 327 444<sub>AS</sub> 157 956 835

**Koncernens  
Kassaflödesanalys**

Not                      2024-01-01                      2023-01-01  
                                 -2024-12-31                      -2023-12-31

**Den löpande verksamheten**

Resultat efter finansiella poster		8 139 988	7 835 959
Justeringar för poster som inte ingår i kassaflödet m.m	32	18 060 586	13 044 876
Betald skatt		-624 282	224 703

**Kassaflöde från den löpande verksamheten före förändringar av rörelsekapital**

**25 576 292                      21 105 538**

**Kassaflöde från förändringar i rörelsekapital**

Förändring av varulager		4 482	22 819
Förändring kundfordringar		-9 235 164	1 123 076
Förändring av kortfristiga fordringar		235 733	-1 092 898
Förändring leverantörsskulder		1 673 528	3 753 021
Förändring av kortfristiga skulder		-958 166	1 268 835
<b>Kassaflöde från den löpande verksamheten</b>		<b>17 296 705</b>	<b>26 180 391</b>

**Investeringsverksamheten**

Investeringar i materiella anläggningstillgångar		-13 747 438	-26 340 599
Försäljning av materiella anläggningstillgångar		233 000	4 491 696
Investeringar i finansiella anläggningstillgångar		-58	-83
<b>Kassaflöde från investeringsverksamheten</b>		<b>-13 514 496</b>	<b>-21 848 986</b>

**Finansieringsverksamheten**

Upptagna/amortering lån, netto		-2 708 794	5 316 066
<b>Kassaflöde från finansieringsverksamheten</b>		<b>-2 708 794</b>	<b>5 316 066</b>

**Årets kassaflöde**

**1 073 415                      9 647 471**

Likvida medel vid årets början

13 412 803                      3 765 332

**Likvida medel vid årets slut**

**14 486 218** <sup>m1</sup>                      **13 412 803**

**Moderbolagets  
Resultaträkning**

	Not	2024-01-01 -2024-12-31	2023-01-01 -2023-12-31
<b>Rörelsens intäkter</b>			
Nettoomsättning		185 668 238	167 055 410
Övriga rörelseintäkter	2	474 417	4 968 016
		<b>186 142 655</b>	<b>172 023 426</b>
<b>Rörelsens kostnader</b>			
Råvaror och förnödenheter		-62 407 448	-48 508 529
Övriga externa kostnader	3, 4	-55 805 214	-56 083 762
Personalkostnader	5	-42 138 684	-41 148 219
Avskrivningar av materiella anläggningstillgångar		-17 837 595	-16 872 645
		<b>-178 188 941</b>	<b>-162 613 155</b>
<b>Rörelseresultat</b>	6	<b>7 953 714</b>	<b>9 410 271</b>
<b>Resultat från finansiella poster</b>			
Övriga ränteintäkter och liknande resultatposter	9	730 265	1 040 499
Räntekostnader och liknande resultatposter		-3 065 912	-3 374 476
		<b>-2 335 647</b>	<b>-2 333 977</b>
<b>Resultat efter finansiella poster</b>		<b>5 618 067</b>	<b>7 076 294</b>
Bokslutsdispositioner	10	1 138 133	-4 337 779
<b>Resultat före skatt</b>		<b>6 756 200</b>	<b>2 738 515</b>
Skatt på årets resultat	11	-832 512	-342 269
<b>Årets resultat</b>		<b>5 923 688</b>	<b>2 396 246</b>

## Moderbolagets Balansräkning

Not                      2024-12-31                      2023-12-31

### TILLGÅNGAR

#### Anläggningstillgångar

##### *Materiella anläggningstillgångar*

Byggnader och mark	13	14 205 912	9 094 113
Maskiner och andra tekniska anläggningar	14	838 827	983 736
Inventarier, verktyg och installationer	15	51 798 259	61 548 790
Pågående nyanläggningar och förskott avseende materiella anläggningstillgångar	16	1 130 755	507 247
		<b>67 973 753</b>	<b>72 133 886</b>

##### *Finansiella anläggningstillgångar*

Andelar i koncernföretag	17, 18	4 287 912	4 287 912
Fordringar hos koncernföretag	19	11 968 745	17 939 101
Andelar i intresseföretag	20, 21	50 000	50 000
Fordringar hos intresseföretag	22	3 500 000	3 500 000
Andra långfristiga värdepappersinnehav	23	9 775 000	9 775 000
		<b>29 581 657</b>	<b>35 552 013</b>
<b>Summa anläggningstillgångar</b>		<b>97 555 410</b>	<b>107 685 899</b>

#### Omsättningstillgångar

##### *Kortfristiga fordringar*

Kundfordringar		807 551	2 847 680
Fordringar hos koncernföretag		12 879 435	701 576
Övriga fordringar		231 683	63 696
Förutbetalda kostnader och upplupna intäkter		3 602 194	4 101 277
		<b>17 520 863</b>	<b>7 714 229</b>

##### *Kortfristiga placeringar*

Övriga kortfristiga placeringar		1 318 260	1 217 916
		<b>1 318 260</b>	<b>1 217 916</b>

##### *Kassa och bank*

<b>Summa omsättningstillgångar</b>		<b>254 661</b>	<b>128 945</b>
		<b>19 093 784</b>	<b>9 061 090</b>

### SUMMA TILLGÅNGAR

116 649 194 <sup>MS</sup>                      116 746 989

## Moderbolagets Balansräkning

Not

2024-12-31

2023-12-31

### EGET KAPITAL OCH SKULDER

#### Eget kapital

25

##### *Bundet eget kapital*

Aktiekapital

250 000

250 000

Reservfond

50 000

50 000

**300 000**

**300 000**

##### *Fritt eget kapital*

Balanserad vinst

17 815 723

15 419 477

Årets resultat

5 923 688

2 396 246

**23 739 411**

**17 815 723**

#### Summa eget kapital

**24 039 411**

**18 115 723**

#### Obeskattade reserver

26

23 820 675

24 958 808

#### Avsättningar

Uppskjuten skatteskuld

72 799

64 710

#### Summa avsättningar

**72 799**

**64 710**

#### Långfristiga skulder

27

Checkräkningskredit

28

8 099 285

8 592 383

Skulder till kreditinstitut

32 112 027

34 314 312

Skulder till koncernföretag

130 057

130 057

#### Summa långfristiga skulder

**40 341 369**

**43 036 752**

#### Kortfristiga skulder

Skulder till kreditinstitut

12 880 848

14 047 330

Leverantörsskulder

5 368 391

5 588 379

Aktuella skatteskulder

577 983

205 153

Övriga skulder

2 858 329

3 986 598

Upplupna kostnader och förutbetalda intäkter

6 689 389

6 743 536

#### Summa kortfristiga skulder

**28 374 940**

**30 570 996**

### SUMMA EGET KAPITAL OCH SKULDER

**116 649 194**

*AL*

**116 746 989**

**Moderbolagets  
Kassaflödesanalys**

Not                      2024-01-01                      2023-01-01  
-2024-12-31                      -2023-12-31

**Den löpande verksamheten**

Resultat efter finansiella poster		5 618 067	7 076 294
Justeringar för poster som inte ingår i kassaflödet	32	17 602 912	12 380 949
Betald skatt		-451 593	687 625

**Kassaflöde från den löpande verksamheten före förändring av rörelsekapital**

**22 769 386                      20 144 868**

**Kassaflöde från förändring av rörelsekapitalet**

Förändring av kundfordringar		2 040 129	-1 224 393
Förändring av kortfristiga fordringar		-11 846 763	-1 856 234
Förändring av leverantörsskulder		-219 988	388 778
Förändring av kortfristiga skulder		-2 348 897	-92 887

**Kassaflöde från den löpande verksamheten**

**10 393 867                      17 360 132**

**Investeringsverksamheten**

Investeringar i materiella anläggningstillgångar		-13 675 780	-25 870 314
Försäljning av materiella anläggningstillgångar		233 000	4 491 696
Investeringar i finansiella anläggningstillgångar		0	-2 117 744
Försäljning av finansiella anläggningstillgångar		5 970 356	0

**Kassaflöde från investeringsverksamheten**

**-7 472 424                      -23 496 362**

**Finansieringsverksamheten**

Upptagna/amortering lån, netto		-2 695 383	6 121 856
<b>Kassaflöde från finansieringsverksamheten</b>		<b>-2 695 383</b>	<b>6 121 856</b>

**Årets kassaflöde**

**226 060                      -14 374**

Likvida medel vid årets början

1 346 861                      1 361 235

Likvida medel vid årets slut

1 572 921 <sup>ml</sup>                      1 346 861

## Noter

### Not 1 Redovisnings- och värderingsprinciper

#### Allmänna upplysningar

Årsredovisningen och koncernredovisningen är upprättad i enlighet med årsredovisningslagen och BFNAR 2012:1 Årsredovisning och koncernredovisning (K3).

Redovisningsprinciperna är oförändrade jämfört med föregående år.  
Moderföretaget och koncernen tillämpar samma redovisningsprinciper om inte annat framgår nedan.

#### Intäktsredovisning

Intäkter har tagits upp till verkligt värde av vad som erhållits eller kommer att erhållas och redovisas i den omfattning det är sannolikt att de ekonomiska fördelarna kommer att tillgodogöras bolaget och intäkterna kan beräknas på ett tillförlitligt sätt.

Vid försäljning av varor redovisas normalt inkomsten som intäkt när de väsentliga förmåner och risker som är förknippade med ägandet av varan har överförts från företaget till köparen.

#### Pågående entreprenadarbeten och liknande

Inkomster från uppdrag på löpande räkning redovisas som intäkt i takt med att arbetet utförs och material levereras eller förbrukas.

Inkomster till fast pris redovisas som intäkt när arbetet väsentligen är utfört.

I balansräkningen redovisas för ej färdigställda uppdrag nettot av nedlagda kostnader minskat med fakturerade belopp som pågående arbete för annans räkning. Om ett uppdrag befaras gå med förlust redovisas en kostnad omgående i resultaträkningen.

## Koncernredovisning

#### *Konsolideringsmetod*

Koncernredovisningen har upprättats enligt förvärvsmetoden. Detta innebär att förvärvade verksamheters identifierbara tillgångar och skulder redovisas till marknadsvärde enligt upprättad förvärvsanalys. Överstiger verksamhetens anskaffningsvärde det beräknade marknadsvärdet av de förväntade nettotillgångarna enligt förvärvsanalysen redovisas skillnaden som goodwill.

#### *Intresseföretag*

Som intresseföretag räknas sådana företag där företaget har ett betydande men inte bestämmande inflytande. Ett betydande inflytande anses normalt föreligga när företaget äger minst 20 % men inte mer än 50 % av rösterna i ett annat företag.

#### *Redovisning av intresseföretag*

Innehav i intresseföretag redovisas i koncernredovisningen enligt kapitalandelsmetoden. Det innebär att en förvärvsanalys upprättas och eventuella över- eller undervärden identifieras. Det koncernmässiga värdet på andelen påverkas under innehavstiden genom avskrivningar på övervärden eller återföring av undervärden. Andelsvärdet påverkas även av resultatandelen i intresseföretaget under innehavstiden, justerat för internvinster och övriga koncernmässiga justeringar. Erhållna utdelningar reducerar det koncernmässiga värdet. A 1

Andel i intresseföretagets resultat efter skatt redovisas på egen rad och påverkar koncernens rörelseresultat.

#### **Transaktioner mellan koncernföretag**

Koncerninterna fordringar och skulder samt transaktioner mellan koncernföretag liksom orealiserade vinster elimineras i sin helhet. Orealiserade förluster elimineras också såvida inte transaktionen motsvarar ett nedskrivningsbehov.

Förändring av internvinst under räkenskapsåret har elimineras i koncernresultaträkningen.

#### **Goodwill**

Goodwill är den skillnad som uppkommer om anskaffningsvärdet för den förvärvade enheten är högre än värdet på den förvärvade enhetens nettotillgångar. Vid förvärvstidpunkten redovisas den uppkomna goodwillen som en tillgång i balansräkningen.

#### **Redovisningsprinciper för enskilda balansposter**

##### **Anläggningstillgångar**

Immateriella och materiella anläggningstillgångar redovisas till anskaffningsvärde minskat med ackumulerade avskrivningar enligt plan och eventuella nedskrivningar.

Avskrivning sker linjärt över den förväntade nyttjandeperioden med hänsyn till väsentligt restvärde. Följande avskrivningsprocent tillämpas:

	Koncern	Moderföretag
Materiella anläggningstillgångar		
-Byggnader		
Stomme	2	2
Installationer, värme, el, vvs, ventilation	5	5
Yttre ytskikt, fasader, yttertak	4-5	4-5
-Markanläggningar	5	5
-Fjärrvärmeanläggning		
Stomme	4	4
Panna, styrsystem och el	5	5
Installationer, ventilation	5	5
Elinstallationer	5	5
Takbeläggning	5	5
Fasad	5	5
-Inventarier och fordon	10-17	10-17
Immateriella anläggningstillgångar		
-Goodwill	20 <i>m</i>	-

#### ***Immateriella anläggningstillgångar***

Avskrivningsperiod för goodwill är beräknad utifrån den period som posten bedöms generera ekonomiska fördelar.

#### ***Komponentindelning***

Materiella anläggningstillgångar har delats upp på komponenter när komponenterna är betydande och när komponenterna har väsentligt olika nyttjandeperioder. När en komponent i en anläggningstillgång byts ut, utträngs eventuell kvarvarande del av den gamla komponenten och den nya komponentens anskaffningsvärde aktiveras. Utgifter för löpande reparationer och underhåll redovisas som kostnader.

#### ***Finansiella instrument***

Finansiella instrument värderas utifrån anskaffningsvärdet. Instrumentet redovisas i balansräkningen när bolaget blir part i instrumentets avtalsmässiga villkor. Finansiella tillgångar tas bort från balansräkningen när rätten att erhålla kassaflöden från instrumentet har löpt ut eller överförs och bolaget har överfört i stort sett alla risker och förmåner som är förknippade med äganderätten. Finansiella skulder tas bort från balansräkningen när förpliktelse har reglerats eller på annat sätt upphört.

#### ***Andelar i dotterföretag***

Andelar i dotterföretag redovisas till anskaffningsvärde efter avdrag för eventuella nedskrivningar. I anskaffningsvärdet ingår köpeskillingen som erlagts för aktierna samt förvärvskostnader. Eventuella kapitaltillskott läggs till anskaffningsvärdet när de uppkommer.

#### ***Andra långfristiga värdepappersinnehav***

Placeringar i värdepapper som är anskaffade med avsikt att innehas långsiktigt har redovisats till sina anskaffningsvärden. Varje balansdag görs bedömning om eventuellt nedskrivningsbehov.

#### ***Kortfristiga placeringar***

Värdepapper som är anskaffade med avsikt att innehas kortsiktigt redovisas inledningsvis till anskaffningsvärde och i efterföljande värderingar i enlighet med lägsta värdets princip till det lägsta av anskaffningsvärde och marknadsvärde.

#### ***Kundfordringar/kortfristiga fordringar***

Kundfordringar och kortfristiga fordringar redovisas som omsättningstillgångar till det belopp som förväntas bli inbetalt efter avdrag för individuellt bedömda osäkra fordringar.

#### ***Låneskulder och leverantörsskulder***

Låneskulder och leverantörsskulder redovisas initialt till anskaffningsvärde efter avdrag för transaktionskostnader. Skiljer sig det redovisade beloppet från det belopp som ska återbetalas vid förfallotidpunkten periodiseras mellanskillnaden som räntekostnad över lånets löptid med hjälp av instrumentets effektivränta. Härigenom överensstämmer vid förfallotidpunkten det redovisade beloppet och det belopp som ska återbetalas.

#### ***Leasingavtal***

Företaget redovisar samtliga leasingavtal, såväl finansiella som operationella, som operationella leasingavtal. Operationella leasingavtal redovisas som en kostnad linjärt över leasingperioden.

#### ***Varulager***

Varulagret har värderats till det lägsta av dess anskaffningsvärde och dess nettoförsäljningsvärde på balansdagen. Med nettoförsäljningsvärde avses varornas beräknade försäljningspris minskat med försäljningskostnader. Den valda värderingsmetoden innebär att inkurans i varulagret har beaktats. *m*

### **Inkomstskatter**

Total skatt utgörs av aktuell skatt och uppskjuten skatt. Skatter redovisas i resultaträkningen, utom då underliggande transaktion redovisas direkt mot eget kapital varvid tillhörande skatteeffekter redovisas i eget kapital.

#### *Aktuell skatt*

Aktuell skatt avser inkomstskatt för innevarande räkenskapsår samt den del av tidigare räkenskapsårs inkomstskatt som ännu inte redovisats. Aktuell skatt beräknas utifrån den skattesats som gäller per balansdagen.

#### *Uppskjuten skatt*

Uppskjuten skatt är inkomstskatt som avser framtida räkenskapsår till följd av tidigare händelser. Redovisning sker enligt balansräkningsmetoden. Enligt denna metod redovisas uppskjutna skatteskulder och uppskjutna skattefordringar på temporära skillnader som uppstår mellan bokförda respektive skattemässiga värden för tillgångar och skulder samt för övriga skattemässiga avdrag eller underskott.

Uppskjutna skattefordringar nettoredovisas mot uppskjutna skatteskulder endast om de kan betalas med ett nettobclopp. Uppskjuten skatt beräknas utifrån gällande skattesats på balansdagen. Effekter av förändringar i gällande skattesatser resultatförs i den period förändringen lagstadsats. Uppskjuten skattefordran redovisas som finansiell anläggningstillgång och uppskjuten skatteskuld som avsättning.

Uppskjuten skattefordran avseende underskottsavdrag eller andra framtida skattemässiga avdrag redovisas i den omfattning det är sannolikt att avdragen kan avräknas mot framtida skattemässiga överskott.

På grund av sambandet mellan redovisning och beskattning särredovisas inte den uppskjutna skatteskulden som är hänförlig till obeskattade reserver.

### **Ersättningar till anställda**

Ersättningar till anställda avser alla former av ersättningar som företaget lämnar till de anställda. Kortfristiga ersättningar utgörs av bland annat löner, betald semester, betald frånvaro, bonus och ersättning efter avslutad anställning (pension). Kortfristiga ersättningar redovisas som kostnad och en skuld då det finns en legal eller informell förpliktelse att betala ut en ersättning till följd av en tidigare händelse och en tillförlitlig uppskattning av beloppet kan göras.

#### *Ersättningar till anställda efter avslutad anställning*

I företaget finns både avgiftsbestämda och förmånsbestämda pensionsplaner. Som avgiftsbestämda planer klassificeras planer där fastställda avgifter betalas och det inte finns förpliktelser att betala något ytterligare, utöver dessa avgifter.

Utgifter för avgiftsbestämda planer redovisas som en kostnad under den period de anställda utför de tjänster som ligger till grund för förpliktelsen.

Företaget har förmånsbestämda pensionsplaner som finansieras via Alecta, vilka redovisas som avgiftsbestämda planer då det inte finns tillräcklig information för att redovisa planen som förmånsbestämd.

### Kassaflödesanalys

Kassaflödesanalysen upprättas enligt indirekt metod. Det redovisade kassaflödet omfattar endast transaktioner som medfört in- eller utbetalningar.

Som likvida medel klassificerar företaget, förutom kassamedel, disponibla tillgodohavanden hos banker och andra kreditinstitut samt kortfristiga likvida placeringar som är noterade på en marknadsplats och har en kortare löptid än tre månader från anskaffningstidpunkten. Förändringar i spärrade medel redovisas i investeringsverksamheten.

### Nyckeltalsdefinitioner

Nettoomsättning

Rörelsens huvudintäkter, fakturerade kostnader, sidointäkter samt intäktskorrigeringar.

Resultat efter finansiella poster

Resultat efter finansiella intäkter och kostnader men före bokslutsdispositioner och skatter.

Balansomslutning

Företagets samlade tillgångar.

Soliditet (%)

Justerat eget kapital (eget kapital och obeskattade reserver med avdrag för uppskjuten skatt) i procent av balansomslutning.

### Uppskattningar och bedömningar

Upprättandet av bokslut och tillämpning av redovisningsprinciper, baseras ofta på ledningens bedömningar, uppskattningar och antaganden som anses vara rimliga vid den tidpunkt då bedömningen görs. Uppskattningar och bedömningar är baserade på historiska erfarenheter och ett antal andra faktorer, som under rådande omständigheter anses vara rimliga. Resultatet av dessa används för att bedöma de redovisade värdena på tillgångar och skulder, som inte annars framgår tydligt från andra källor. Det verkliga utfallet kan avvika från dessa uppskattningar och bedömningar. Uppskattningar och antaganden ses över regelbundet.

Inga väsentliga källor till osäkerhet i uppskattningar och antaganden på balansdagen bedöms kunna innebära en betydande risk för en väsentlig justering av redovisade värden för tillgångar och skulder under nästa räkenskapsår.

### Not 2 Övriga rörelseintäkter

#### Koncernen

	2024-01-01 -2024-12-31	2023-01-01 -2023-12-31
Vinst vid avyttring av anläggningstillgångar	266 683	4 491 696
Övrigt	86 130	459 658
Lönebidrag	337 066	374 420
	689 879	5 325 774

**Moderbolaget**

	2024-01-01 -2024-12-31	2023-01-01 -2023-12-31
Vinst vid avyttring av anläggningstillgångar	234 683	4 491 696
Övrigt	51 582	250 838
Lönebidrag	188 152	225 482
	<b>474 417</b>	<b>4 968 016</b>

**Not 3 Arvode till revisorer**

**Koncernen**

Med revisionsuppdrag avses granskning av årsredovisningen och bokföringen samt styrelsens och verkställande direktörens förvaltning, övriga arbetsuppgifter som det ankommer på bolagets revisor att utföra samt rådgivning eller annat biträde som föranleds av iakttagelser vid sådan granskning eller genomförandet av sådana övriga arbetsuppgifter.

	2024-01-01 -2024-12-31	2023-01-01 -2023-12-31
<b>Ernst &amp; Young AB</b>		
Revisionsuppdrag	198 705	178 135
Övriga tjänster	15 925	6 160
	<b>214 630</b>	<b>184 295</b>

**Moderbolaget**

	2024-01-01 -2024-12-31	2023-01-01 -2023-12-31
<b>Ernst &amp; Young AB</b>		
Revisionsuppdrag	80 000	75 000
Övriga tjänster	15 925	6 160
	<b>95 925</b>	<b>81 160</b>

**Not 4 Leasingavtal**

**Koncernen**

Årets leasingkostnader avseende leasingavtal, uppgår till 578 941 (305 313) kronor.

**Moderbolaget**

Årets leasingkostnader avseende leasingavtal, uppgår till 489 663 (240 821) kronor. *(M)*

**Not 5 Anställda och personalkostnader  
Koncernen**

	2024-01-01 -2024-12-31	2023-01-01 -2023-12-31
<b>Medelantalet anställda</b>		
Kvinnor	6	6
Män	63	64
	<b>69</b>	<b>70</b>
<b>Löner och andra ersättningar</b>		
Styrelse och verkställande direktör	1 395 560	1 396 653
Övriga anställda	33 862 591	33 036 079
	<b>35 258 151</b>	<b>34 432 732</b>
<b>Sociala kostnader</b>		
Pensionskostnader för styrelse och verkställande direktör	495 019	458 044
Pensionskostnader för övriga anställda	1 496 923	1 381 179
Övriga sociala avgifter enligt lag och avtal	11 024 017	10 963 143
	<b>13 015 959</b>	<b>12 802 366</b>
<b>Totala löner, ersättningar, sociala kostnader och pensionskostnader</b>	<b>48 274 110</b>	<b>47 235 098</b>
<b>Könsfördelning bland ledande befattningshavare</b>		
Andel kvinnor i styrelsen	0 %	0 %
Andel män i styrelsen	100 %	100 %
Andel kvinnor bland övriga ledande befattningshavare	0 %	0 %
Andel män bland övriga ledande befattningshavare	100 %	100 %
<b>Moderbolaget</b>		
	2024-01-01 -2024-12-31	2023-01-01 -2023-12-31
<b>Medelantalet anställda</b>		
Kvinnor	2	1
Män	57	58
	<b>59</b>	<b>59</b>
<b>Löner och andra ersättningar</b>		
Styrelse och verkställande direktör	1 376 007	1 378 376
Övriga anställda	29 361 172	28 556 912
	<b>30 737 179</b>	<b>29 935 288</b>
<b>Sociala kostnader</b>		
Pensionskostnader för styrelse och verkställande direktör	495 019	458 044
Pensionskostnader för övriga anställda	1 182 404	1 076 278
Övriga sociala avgifter enligt lag och avtal	9 474 426	9 402 994
	<b>11 151 849</b>	<b>10 937 316</b>
<b>Totala löner, ersättningar, sociala kostnader och pensionskostnader</b>	<b>41 889 028</b>	<b>40 872 604</b>
<b>Könsfördelning bland ledande befattningshavare</b>		
Andel kvinnor i styrelsen	0 %	0 %
Andel män i styrelsen	100 %	100 %
Andel kvinnor bland övriga ledande befattningshavare	0 %	0 %
Andel män bland övriga ledande befattningshavare	100 %	100 %

**Not 6 Inköp och försäljningar mellan koncernföretag  
Moderbolaget**

	2024-01-01 -2024-12-31	2023-01-01 -2023-12-31
Andel av årets totala inköp som skett från andra företag i koncernen	25 %	34 %
Andel av årets totala försäljningar som skett till andra företag i koncernen	86 %	87 %

**Not 7 Resultat från andelar i intresseföretag  
Koncernen**

	2024-01-01 -2024-12-31	2023-01-01 -2023-12-31
Resultatandel (avser BAAC 2013 AB)	202 499	74 192
	202 499	74 192

**Not 8 Resultat från övriga värdepapper och fordringar som är anläggningstillgångar  
Koncernen**

	2024-01-01 -2024-12-31	2023-01-01 -2023-12-31
Erhållna utdelningar	1 023	480
	1 023	480

**Not 9 Övriga ränteintäkter och liknande resultatposter  
Koncernen**

	2024-01-01 -2024-12-31	2023-01-01 -2023-12-31
Övriga ränteintäkter	288 657	225 369
Utdelning på kortfristiga placeringar	267 557	245 263
Vinst vid avyttring kortfristiga placeringar	7 430	67 359
	563 644	537 991

**Moderbolaget**

	2024-01-01 -2024-12-31	2023-01-01 -2023-12-31
Ränteintäkter från koncernföretag	441 083	673 295
Övriga ränteintäkter	205 560	206 925
Utdelning på kortfristiga placeringar	83 622	97 990
Vinst vid avyttring kortfristiga placeringar	0	62 289
	730 265	1 040 499

**Not 10 Bokslutsdispositioner  
Moderbolaget**

	2024-01-01 -2024-12-31	2023-01-01 -2023-12-31
Avsättning till periodiseringsfond	-2 000 000	0
Förändring av överavskrivningar	3 138 133	-4 337 779
	<b>1 138 133</b>	<b>-4 337 779</b>

**Not 11 Aktuell och uppskjuten skatt  
Koncernen**

	2024-01-01 -2024-12-31	2023-01-01 -2023-12-31
<b>Skatt på årets resultat</b>		
Aktuell skatt	-1 302 877	-533 954
Förändring av uppskjuten skatt avseende temporära skillnader	206 525	-868 437
<b>Totalt redovisad skatt</b>	<b>-1 096 352</b>	<b>-1 402 391</b>

**Avstämning av effektiv skatt**

	2024-01-01 -2024-12-31		2023-01-01 -2023-12-31	
	Procent	Belopp	Procent	Belopp
Redovisat resultat före skatt		8 139 988		7 835 958
Skatt enligt gällande skattesats	20,60	-1 676 837	20,60	-1 614 206
Ej avdragsgilla kostnader		-52 109		-45 277
Ej skattepliktiga intäkter		6 058		22 802
Skattereduktion inventarier		604 980		221 462
Resultatandel från intresseföretag		41 715		15 284
Övrigt		-20 159		-2 456
<b>Redovisad effektiv skatt</b>	<b>13,47</b>	<b>-1 096 352</b>	<b>17,90</b>	<b>-1 402 391</b>

**Moderbolaget**

	2024-01-01 -2024-12-31	2023-01-01 -2023-12-31
<b>Skatt på årets resultat</b>		
Aktuell skatt	-824 423	-335 460
Förändring av uppskjuten skatt avseende temporära skillnader	-8 089	-6 808
<b>Totalt redovisad skatt</b>	<b>-832 512</b>	<b>-342 268</b>

**Avstämning av effektiv skatt**

	2024-01-01 -2024-12-31		2023-01-01 -2023-12-31	
	Procent	Belopp	Procent	Belopp
Redovisat resultat före skatt		6 756 200		2 738 515
Skatt enligt gällande skattesats	20,60	-1 391 776	20,60	-564 133
Ej avdragsgilla kostnader		-31 325		-17 746
Ej skattepliktiga intäkter		5 771		20 946
Skattereduktion inventarier		604 980		221 462
Övrigt		-20 162		-2 797
<b>Redovisad effektiv skatt</b>	<b>12,32</b>	<b>-832 512</b>	<b>12,50</b>	<b>-342 268</b>

**Not 12 Goodwill  
Koncernen**

	2024-12-31	2023-12-31
Ingående anskaffningsvärden	37 028	37 028
<b>Utgående ackumulerade anskaffningsvärden</b>	<b>37 028</b>	<b>37 028</b>
Ingående avskrivningar	-37 028	-29 624
Årets avskrivningar	0	-7 404
<b>Utgående ackumulerade avskrivningar</b>	<b>-37 028</b>	<b>-37 028</b>
<b>Utgående redovisat värde</b>	<b>0</b>	<b>0</b>

**Not 13 Byggnader och mark  
Koncernen**

	2024-12-31	2023-12-31
Ingående anskaffningsvärden	34 775 021	34 304 736
Inköp	5 459 960	470 285
<b>Utgående ackumulerade anskaffningsvärden</b>	<b>40 234 981</b>	<b>34 775 021</b>
Ingående avskrivningar	-16 101 633	-15 227 121
Omklassificering	0	-3 294
Årets avskrivningar	-903 673	-871 218
<b>Utgående ackumulerade avskrivningar</b>	<b>-17 005 306</b>	<b>-16 101 633</b>
<b>Utgående redovisat värde</b>	<b>23 229 675</b>	<b>18 673 388</b>

**Moderbolaget**

	2024-12-31	2023-12-31
Ingående anskaffningsvärden	13 020 743	13 020 743
Inköp	5 459 960	0
<b>Utgående ackumulerade anskaffningsvärden</b>	<b>18 480 703</b>	<b>13 020 743</b>
Ingående avskrivningar	-3 926 630	-3 610 924
Årets avskrivningar	-348 161	-315 706
<b>Utgående ackumulerade avskrivningar</b>	<b>-4 274 791</b>	<b>-3 926 630</b>
<b>Utgående redovisat värde</b>	<b>14 205 912</b> <sub>(M)</sub>	<b>9 094 113</b>

**Not 14 Maskiner och andra tekniska anläggningar  
Koncernen**

	2024-12-31	2023-12-31
Ingående anskaffningsvärden	15 886 413	15 886 413
<b>Utgående ackumulerade anskaffningsvärden</b>	<b>15 886 413</b>	<b>15 886 413</b>
Ingående avskrivningar	-14 902 677	-14 732 351
Årets avskrivningar	-144 909	-170 326
<b>Utgående ackumulerade avskrivningar</b>	<b>-15 047 586</b>	<b>-14 902 677</b>
<b>Utgående redovisat värde</b>	<b>838 827</b>	<b>983 736</b>

**Moderbolaget**

	2024-12-31	2023-12-31
Ingående anskaffningsvärden	15 886 413	15 886 413
<b>Utgående ackumulerade anskaffningsvärden</b>	<b>15 886 413</b>	<b>15 886 413</b>
Ingående avskrivningar	-14 902 677	-14 732 351
Årets avskrivningar	-144 909	-170 326
<b>Utgående ackumulerade avskrivningar</b>	<b>-15 047 586</b>	<b>-14 902 677</b>
<b>Utgående redovisat värde</b>	<b>838 827</b>	<b>983 736</b>

**Not 15 Inventarier, verktyg och installationer  
Koncernen**

	2024-12-31	2023-12-31
Ingående anskaffningsvärden	184 104 314	180 369 063
Inköp	7 659 632	25 849 380
Försäljningar/utrangeringar	-1 631 600	-22 114 129
<b>Utgående ackumulerade anskaffningsvärden</b>	<b>190 132 346</b>	<b>184 104 314</b>
Ingående avskrivningar	-122 194 327	-127 749 932
Försäljningar/utrangeringar	1 637 628	22 114 129
Årets avskrivningar	-17 449 193	-16 558 524
<b>Utgående ackumulerade avskrivningar</b>	<b>-138 005 892</b>	<b>-122 194 327</b>
<b>Utgående redovisat värde</b>	<b>52 126 454</b>	<b>61 909 987</b>

**Moderbolaget**

	2024-12-31	2023-12-31
Ingående anskaffningsvärden	173 944 029	167 575 549
Inköp	7 587 966	25 849 380
Försäljningar/utrangeringar	-1 406 600	-19 480 900
<b>Utgående ackumulerade anskaffningsvärden</b>	<b>180 125 395</b>	<b>173 944 029</b>
Ingående avskrivningar	-112 395 239	-115 489 526
Försäljningar/utrangeringar	1 412 628	19 480 900
Årets avskrivningar	-17 344 525	-16 386 613
<b>Utgående ackumulerade avskrivningar</b>	<b>-128 327 136</b>	<b>-112 395 239</b>
<b>Utgående redovisat värde</b>	<b>51 798 259</b>	<b>61 548 790</b>

**Not 16 Pågående nyanläggningar och förskott avseende materiella anläggningstillgångar  
Koncernen**

	2024-12-31	2023-12-31
Ingående anskaffningsvärden	507 247	486 313
Inköp	623 508	20 934
<b>Utgående ackumulerade anskaffningsvärden</b>	<b>1 130 755</b>	<b>507 247</b>
<b>Utgående redovisat värde</b>	<b>1 130 755</b>	<b>507 247</b>

**Moderbolaget**

	2024-12-31	2023-12-31
Ingående anskaffningsvärden	507 247	486 313
Inköp	623 508	20 934
<b>Utgående ackumulerade anskaffningsvärden</b>	<b>1 130 755</b>	<b>507 247</b>
<b>Utgående redovisat värde</b>	<b>1 130 755</b>	<b>507 247</b>

**Not 17 Andelar i koncernföretag**

**Moderbolaget**

	2024-12-31	2023-12-31
Ingående anskaffningsvärden	4 287 912	4 287 912
<b>Utgående ackumulerade anskaffningsvärden</b>	<b>4 287 912</b>	<b>4 287 912</b>
<b>Utgående redovisat värde</b>	<b>4 287 912</b>	<b>4 287 912</b>

**Not 18 Specifikation andelar i koncernföretag**  
**Moderbolaget**

Namn	Kapital- andel	Rösträtts- andel	Bokfört värde
Lessebo Åkericentral AB	84%	84%	3 762 912
Edbergs Energi AB	100%	100%	125 000
Vigos AB	100%	100%	400 000
			<b>4 287 912</b>

	Org.nr	Säte
Lessebo Åkericentral AB	556135-6964	Lessebo
Edbergs Energi AB	556412-5085	Lessebo
Vigos AB	556845-8003	Lessebo

**Not 19 Fordringar hos koncernföretag**  
**Moderbolaget**

	2024-12-31	2023-12-31
Ingående anskaffningsvärden	17 939 101	15 821 357
Tillkommande fordringar	0	2 117 744
Avgående fordringar	-5 970 356	0
<b>Utgående ackumulerade anskaffningsvärden</b>	<b>11 968 745</b>	<b>17 939 101</b>
<b>Utgående redovisat värde</b>	<b>11 968 745</b>	<b>17 939 101</b>

**Not 20 Andelar i intresseföretag**  
**Koncernen**

	2024-12-31	2023-12-31
Ingående anskaffningsvärden	351 627	277 435
Årets andel i intresseföretagens resultat	202 499	74 192
<b>Utgående ackumulerade anskaffningsvärden</b>	<b>554 126</b>	<b>351 627</b>
<b>Utgående redovisat värde</b>	<b>554 126</b>	<b>351 627</b>

**Moderbolaget**

	2024-12-31	2023-12-31
Ingående anskaffningsvärden	50 000	50 000
<b>Utgående ackumulerade anskaffningsvärden</b>	<b>50 000</b>	<b>50 000</b>
<b>Utgående redovisat värde</b>	<b>50 000</b>	<b>50 000</b>

**Not 21 Specifikation andelar i intresseföretag**  
**Moderbolaget**

Namn	Kapital- andel	Rösträtts- andel	Bokfört värde
BAAC 2013 AB	50%	50%	50 000
			<b>50 000</b>

	Org.nr	Säte
BAAC 2013 AB	556921-7994	Lessebo <i>mj</i>

**Not 22 Fordringar hos intresseföretag  
Koncernen**

	2024-12-31	2023-12-31
Ingående anskaffningsvärden	3 500 000	3 500 000
Utgående ackumulerade anskaffningsvärden	3 500 000	3 500 000
<b>Utgående redovisat värde</b>	<b>3 500 000</b>	<b>3 500 000</b>

**Moderbolaget**

	2024-12-31	2023-12-31
Ingående anskaffningsvärden	3 500 000	3 500 000
Utgående ackumulerade anskaffningsvärden	3 500 000	3 500 000
<b>Utgående redovisat värde</b>	<b>3 500 000</b>	<b>3 500 000</b>

**Not 23 Andra långfristiga värdepappersinnehav  
Koncernen**

	2024-12-31	2023-12-31
Ingående anskaffningsvärden	9 800 500	9 800 500
Utgående ackumulerade anskaffningsvärden	9 800 500	9 800 500
<b>Utgående redovisat värde</b>	<b>9 800 500</b>	<b>9 800 500</b>

**Moderbolaget**

	2024-12-31	2023-12-31
Ingående anskaffningsvärden	9 775 000	9 775 000
Utgående ackumulerade anskaffningsvärden	9 775 000	9 775 000
<b>Utgående redovisat värde</b>	<b>9 775 000</b>	<b>9 775 000</b>

**Not 24 Andra långfristiga fordringar  
Koncernen**

	2024-12-31	2023-12-31
Ingående anskaffningsvärden	83 967	83 884
Tillkommande fordringar	58	83
<b>Utgående ackumulerade anskaffningsvärden</b>	<b>84 025</b>	<b>83 967</b>
Ingående nedskrivningar	-66 363	-66 363
<b>Utgående ackumulerade nedskrivningar</b>	<b>-66 363</b>	<b>-66 363</b>
<b>Utgående redovisat värde</b>	<b>17 662</b>	<b>17 604</b>

**Not 25 Disposition av vinst  
Moderbolaget**

2024-12-31

**Förslag till vinstdisposition**

Styrelsen föreslår att till förfogande stående vinstmedel:

balanserad vinst	17 815 723
årets vinst	5 923 688
	<b>23 739 411</b>
disponeras så att till aktieägare utdelas i ny räkning överföres	2 500 000
	21 239 411
	<b>23 739 411</b>

**Not 26 Obeskattade reserver  
Moderbolaget**

2024-12-31                      2023-12-31

Akkumulerade överavskrivningar	21 120 675	24 258 808
Periodiseringsfond 2019	700 000	700 000
Periodiseringsfond 2024	2 000 000	0
	<b>23 820 675</b>	<b>24 958 808</b>

**Not 27 Långfristiga skulder  
Koncernen**

	2024-12-31	2023-12-31
<b>Förfaller senare än fem år efter balansdagen</b>		
Övriga skulder till kreditinstitut	6 427 363	3 389 209
Övriga skulder	3 158 622	2 878 585
	<b>9 585 985</b>	<b>6 267 794</b>

**Moderbolaget**

	2024-12-31	2023-12-31
<b>Förfaller senare än fem år efter balansdagen</b>		
Övriga skulder till kreditinstitut	6 427 363	3 389 209
	<b>6 427 363</b>	<b>3 389 209</b>

**Not 28 Checkräkningskredit  
Koncernen**

	2024-12-31	2023-12-31
Beviljat belopp på checkräkningskredit uppgår till	15 600 000	15 600 000
Utnyttjad kredit uppgår till	8 099 285	8 592 383

**Moderbolaget**

	2024-12-31	2023-12-31
Beviljat belopp på checkräkningskredit uppgår till	10 000 000	10 000 000
Utnyttjad kredit uppgår till	8 099 285	8 592 383

**Not 29 Pågående arbeten  
Koncernen**

	2024-12-31	2023-12-31
Aktiverade nedlagda utgifter	12 141 378	10 656 751
Fakturerade belopp	-13 635 728	-11 317 894
	<b>-1 494 350</b>	<b>-661 143</b>

**Not 30 Ställda säkerheter  
Koncernen**

	2024-12-31	2023-12-31
<b>För skulder till kreditinstitut:</b>		
Fastighetsinteckningar	29 500 000	24 500 000
Företagsinteckningar	10 400 000	10 400 000
Tillgångar belastade med äganderättsförbehåll	45 382 408	53 485 720
	<b>85 282 408</b>	<b>88 385 720</b>

**Moderbolaget**

	2024-12-31	2023-12-31
<b>För skulder till kreditinstitut:</b>		
Fastighetsinteckningar	22 800 000	17 800 000
Företagsinteckningar	4 600 000	4 600 000
Tillgångar belastade med äganderättsförbehåll	45 382 408	53 485 720
	<b>72 782 408</b>	<b>75 885 720</b>

**Not 31 Eventualförpliktelser  
Koncernen**

	2024-12-31	2023-12-31
Övriga borgensförbindelser	12 000 000	12 000 000
	<b>12 000 000</b>	<b>12 000 000</b>

**Moderbolaget**

	2024-12-31	2023-12-31
Borgen till förmån till koncernföretag	574 996	272 724
Övriga borgensförbindelser	12 000 000	12 000 000
	<b>12 574 996</b>	<b>12 272 724</b>


**Not 32 Justering för poster som inte ingår i kassaflödet  
Koncernen**

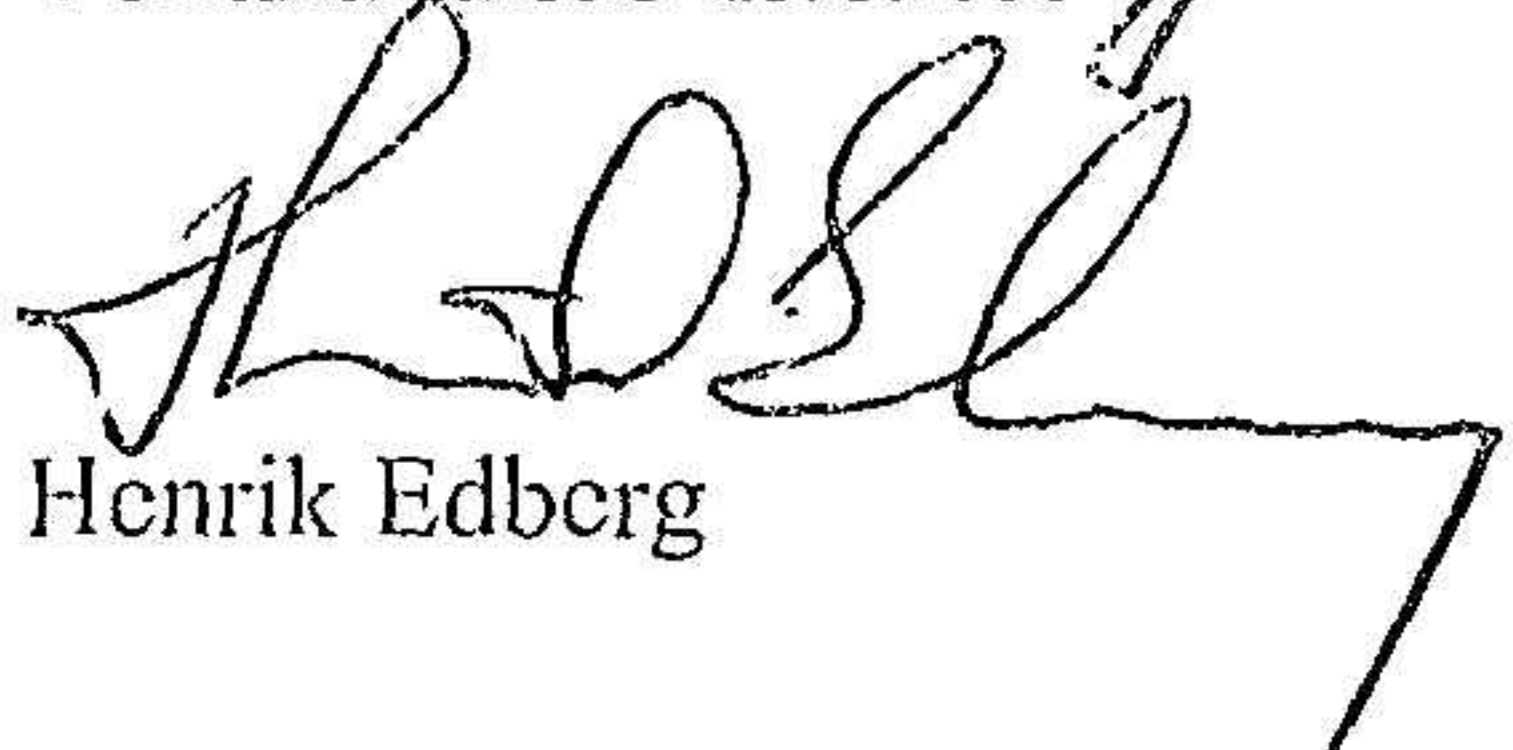
	2024-12-31	2023-12-31
Avskrivningar	18 497 775	17 610 765
Vinst vid försäljning av anläggningstillgångar	-234 690	-4 491 696
Resultatandelar i intresseföretag	-202 499	-74 193
	<b>18 060 586</b>	<b>13 044 876</b>

**Moderbolaget**

	2024-12-31	2023-12-31
Avskrivningar	17 837 595	16 872 645
Vinst vid försäljning av anläggningstillgångar	-234 683	-4 491 696
	<b>17 602 912</b>	<b>12 380 949</b>

Lessebo den 3 juni 2025


  
Vigo Edberg  
Verkställande direktör

  
Henrik Edberg

  
Magnus Edberg

Fotokopiens överensstämmelse  
med originalet intygas

Min revisionsberättelse har lämnats den 9 juni 2025

  
Mikael Svensson  
Auktoriserad revisor

  
Hrisa Smajic



Building a better  
working world

KOPIA

## Revisionsberättelse

Till bolagsstämman i Vigo Edbergs Transport AB, org.nr 556058-8112

### Rapport om årsredovisningen och koncernredovisningen

#### Uttalanden

Jag har utfört en revision av årsredovisningen och koncernredovisningen för Vigo Edbergs Transport AB för räkenskapsåret 2024-01-01 - 2024-12-31.

Enligt min uppfattning har årsredovisningen och koncernredovisningen upprättats i enlighet med årsredovisningslagen och ger en i alla väsentliga avseenden rättvisande bild av moderbolagets och koncernens finansiella ställning per den 31 december 2024 och av dessas finansiella resultat och kassaflöden för året enligt årsredovisningslagen. Förvaltningsberättelsen är förenlig med årsredovisningens och koncernredovisningens övriga delar.

Jag tillstyrker därför att bolagsstämman fastställer resultaträkningen och balansräkningen för moderbolaget och koncernen.

#### Grund för uttalanden

Jag har utfört revisionen enligt International Standards on Auditing (ISA) och god revisionssed i Sverige. Mitt ansvar enligt dessa standarder beskrivs närmare i avsnittet *Revisorns ansvar*. Jag är oberoende i förhållande till moderbolaget och koncernen enligt god revisorssed i Sverige och har i övrigt fullgjort mitt yrkesetiska ansvar enligt dessa krav.

Jag anser att de revisionsbevis jag har inhämtat är tillräckliga och ändamålsenliga som grund för mina uttalanden.

#### Styrelsens och verkställande direktörens ansvar

Det är styrelsen och verkställande direktören som har ansvaret för att årsredovisningen och koncernredovisningen upprättas och att de ger en rättvisande bild enligt årsredovisningslagen. Styrelsen och verkställande direktören ansvarar även för den interna kontroll som de bedömer är nödvändig för att upprätta en årsredovisning och koncernredovisning som inte innehåller några väsentliga felaktigheter, vare sig dessa beror på oegentligheter eller misstag.

Vid upprättandet av årsredovisningen och koncernredovisningen ansvarar styrelsen och verkställande direktören för bedömningen av bolagets och koncernens förmåga att fortsätta verksamheten. De upplyser, när så är tillämpligt, om förhållanden som kan påverka förmågan att fortsätta verksamheten och att använda antagandet om fortsatt drift. Antagandet om fortsatt drift tillämpas dock inte om styrelsen och verkställande direktören avser att likvidera bolaget, upphöra med verksamheten eller inte har något realistiskt alternativ till att göra något av detta.

#### Revisorns ansvar

Mina mål är att uppnå en rimlig grad av säkerhet om att årsredovisningen och koncernredovisningen som helhet inte innehåller några väsentliga felaktigheter, vare sig dessa beror på oegentligheter eller misstag, och att lämna en revisionsberättelse som innehåller mina uttalanden. Rimlig säkerhet är en hög grad av säkerhet, men är ingen garanti för att en revision som utförs enligt ISA och god revisionssed i Sverige alltid kommer att upptäcka en väsentlig felaktighet om en sådan finns. Felaktigheter kan uppstå på grund av oegentligheter eller misstag och anses vara väsentliga om de enskilt eller tillsammans rimligen kan förväntas påverka de ekonomiska beslut som användare fattar med grund i årsredovisningen och koncernredovisningen.

Som del av en revision enligt ISA använder jag professionellt omdöme och har en professionellt skeptisk inställning under hela revisionen. Dessutom:

- identifierar och bedömer jag riskerna för väsentliga felaktigheter i årsredovisningen och koncernredovisningen, vare sig dessa beror på oegentligheter eller misstag, utformar och utför granskningsåtgärder bland annat utifrån dessa risker och inhämtar revisionsbevis som är tillräckliga och ändamålsenliga för att utgöra en grund för mina uttalanden. Risken för att inte upptäcka en väsentlig felaktighet till följd av oegentligheter är högre än för en väsentlig felaktighet som beror på misstag, eftersom oegentligheter kan innefatta agerande i maskopi, förfalskning, avsiktliga utelämnanden, felaktig information eller åsidosättande av intern kontroll.
- skaffar jag mig en förståelse av den del av bolagets interna kontroll som har betydelse för min revision för att utforma granskningsåtgärder som är lämpliga med hänsyn till omständigheterna, men inte för att uttala mig om effektiviteten i den interna kontrollen.
- utvärderar jag lämpligheten i de redovisningsprinciper som används och rimligheten i styrelsens och verkställande direktörens uppskattningar i redovisningen och tillhörande upplysningar.
- drar jag en slutsats om lämpligheten i att styrelsen och verkställande direktören använder antagandet om fortsatt drift vid upprättandet av årsredovisningen och koncernredovisningen. Jag drar också en slutsats, med grund i de inhämtade revisionsbevisen, om det finns någon väsentlig osäkerhetsfaktor som avser sådana händelser eller förhållanden som kan leda till betydande tvivel om bolagets och koncernens förmåga att fortsätta verksamheten. Om jag drar slutsatsen att det finns en väsentlig osäkerhetsfaktor, måste jag i revisionsberättelsen fästa uppmärksamheten på upplysningarna i årsredovisningen och koncernredovisningen om den väsentliga osäkerhetsfaktorn eller, om sådana upplysningar är otillräckliga, modifiera uttalandet om årsredovisningen och koncernredovisningen. Mina slutsatser baseras på de revisionsbevis som inhämtas fram till datumet för revisionsberättelsen. Dock kan framtida händelser eller förhållanden göra att ett bolag och en koncern inte längre kan fortsätta verksamheten.
- utvärderar jag den övergripande presentationen, strukturen och innehållet i årsredovisningen och koncernredovisningen, däribland upplysningarna, och om årsredovisningen och koncernredovisningen återger de underliggande transaktionerna och händelserna på ett sätt som ger en rättvisande bild.
- planerar och utför jag koncernrevisionen för att inhämta tillräckliga och ändamålsenliga revisionsbevis avseende den finansiella informationen för företag eller affärsenheter inom koncernen som grund för att göra ett uttalande avseende koncernredovisningen. Jag ansvarar för styrning, övervakning och genomgång av det revisionsarbete som utförs för koncernrevisionens syfte. Jag är ensam ansvarig för mina uttalanden.

Jag måste informera styrelsen om bland annat revisionens planerade omfattning och inriktning samt tidpunkten för den. Jag måste också informera om betydelsefulla iakttagelser under revisionen, däribland de eventuella betydande brister i den interna kontrollen som jag identifierat.



Building a better  
working world

2025061112845

## Rapport om andra krav enligt lagar och andra författningar

### Uttalanden

Utöver min revision av årsredovisningen och koncernredovisningen har jag även utfört en revision av styrelsens och verkställande direktörens förvaltning av Vigo Edbergs Transport AB för räkenskapsåret 2024-01-01 - 2024-12-31 samt av förslaget till dispositioner beträffande bolagets vinst eller förlust.

Jag tillstyrker att bolagsstämman disponerar vinsten enligt förslaget i förvaltningsberättelsen och beviljar styrelsens ledamöter och verkställande direktören ansvarsfrihet för räkenskapsåret.

### Grund för uttalanden

Jag har utfört revisionen enligt god revisionssed i Sverige. Mitt ansvar enligt denna beskrivs närmare i avsnittet *Revisorns ansvar*. Jag är oberoende i förhållande till moderbolaget och koncernen enligt god revisorssed i Sverige och har i övrigt fullgjort mitt yrkesetiska ansvar enligt dessa krav.

Jag anser att de revisionsbevis jag har inhämtat är tillräckliga och ändamålsenliga som grund för mina uttalanden.

### Styrelsens och verkställande direktörens ansvar

Det är styrelsen som har ansvaret för förslaget till dispositioner beträffande bolagets vinst eller förlust. Vid förslag till utdelning innefattar detta bland annat en bedömning av om utdelningen är försvarlig med hänsyn till de krav som bolagets och koncernens verksamhetsart, omfattning och risker ställer på storleken av moderbolagets och koncernens egna kapital, konsolideringsbehov, likviditet och ställning i övrigt.

Styrelsen ansvarar för bolagets organisation och förvaltningen av bolagets angelägenheter. Detta innefattar bland annat att förlöpande bedöma bolagets och koncernens ekonomiska situation och att tillse att bolagets organisation är utformad så att bokföringen, medelsförvaltningen och bolagets ekonomiska angelägenheter i övrigt kontrolleras på ett betryggande sätt. Verkställande direktören ska sköta den löpande förvaltningen enligt styrelsens riktlinjer och anvisningar och bland annat vidta de åtgärder som är nödvändiga för att bolagets bokföring ska fullgöras i överensstämmelse med lag och för att medelsförvaltningen ska skötas på ett betryggande sätt.

### Revisorns ansvar

Mitt mål beträffande revisionen av förvaltningen, och därmed mitt uttalande om ansvarsfrihet, är att inhämta revisionsbevis för att med en rimlig grad av säkerhet kunna bedöma om någon styrelseledamot eller verkställande direktören i något väsentligt avseende:

- företagit någon åtgärd eller gjort sig skyldig till någon försummelse som kan föranleda ersättningsskyldighet mot bolaget, eller
- på något annat sätt handlat i strid med aktiebolagslagen, årsredovisningslagen eller bolagsordningen.

Mitt mål beträffande revisionen av förslaget till dispositioner av bolagets vinst eller förlust, och därmed mitt uttalande om detta, är att med rimlig grad av säkerhet bedöma om förslaget är förenligt med aktiebolagslagen.

Rimlig säkerhet är en hög grad av säkerhet, men ingen garanti för att en revision som utförs enligt god revisionssed i Sverige alltid kommer att upptäcka åtgärder eller försummelser som kan föranleda ersättningsskyldighet mot bolaget, eller att ett förslag till dispositioner av bolagets vinst eller förlust inte är förenligt med aktiebolagslagen.

Som en del av en revision enligt god revisionssed i Sverige använder jag professionellt omdöme och har en professionellt skeptisk inställning under hela revisionen. Granskningen av förvaltningen och förslaget till dispositioner av bolagets vinst eller förlust grundar sig främst på revisionen av räkenskaperna. Vilka tillkommande granskningsåtgärder som utförs baseras på min professionella bedömning med utgångspunkt i risk och väsentlighet. Det innebär att jag fokuserar granskningen på sådana åtgärder, områden och förhållanden som är väsentliga för verksamheten och där avsteg och överträdelser skulle ha särskild betydelse för bolagets situation. Jag går igenom och prövar fattade beslut, beslutsunderlag, vidtagna åtgärder och andra förhållanden som är relevanta för mitt uttalande om ansvarsfrihet. Som underlag för mitt uttalande om styrelsens förslag till dispositioner beträffande bolagets vinst eller förlust har jag granskat styrelsens motiverade yttrande samt ett urval av underlagen för detta för att kunna bedöma om förslaget är förenligt med aktiebolagslagen.

Växjö den 9 juni 2025

Mikael Svensson  
Auktoriserad revisor

Fotokopiens överensstämmelse  
med originalet intygas: