

Årsredovisning

Diduco AB


Org.nr 556973-2893

Räkenskapsår 2022-01-01 - 2022-12-31

Fastställelseintyg

Undertecknad styrelseledamot i Diduco AB intygar, dels att denna kopia av årsredovisningen stämmer överens med originalet, dels att resultaträkningen och balansräkningen i årsredovisningen har fastställts på årsstämman den 7 februari 2023. Årsstämman beslutade att godkänna styrelsens förslag till resultatdisposition.

Umeå den 7 februari 2023



Tobias Jonsson

2023060509987

Årsredovisning

Diduco AB

Org.nr 556973-2893

Räkenskapsår 2022-01-01 - 2022-12-31

Årsredovisning för räkenskapsåret 2022-01-01 - 2022-12-31

Styrelsen och verkställande direktören för Diduco AB avger härmed följande årsredovisning.

Styrelsens säte: Umeå

Företagets redovisningsvaluta: Svenska kronor (SEK).

Alla belopp redovisas, om inget annat anges, i kronor (kr).

Förvaltningsberättelse

Verksamheten

Allmänt om verksamheten

Bolaget utvecklar, tillverkar och säljer utrustning och tillbehör för kemisk, bioteknologisk och medicinsk analys och syntes.

Flerårsöversikt (Tkr)	2022	2021	2020	2019	2018
Nettoomsättning	1 709	1 648	1 550	1 596	998
Resultat efter finansiella poster	290	-471	-399	-182	-686
Balansomslutning	684	445	462	820	793
Soliditet (%)	59,7	26,6	41,0	71,7	40,4

Förändringar i eget kapital

	Aktie- kapital	Balanserat resultat	Årets resultat	Totalt
Belopp vid årets ingång	50 000	539 176	-470 779	118 397
Disposition enligt beslut av årsstämman:		-470 779	470 779	0
Årets resultat			289 717	289 717
Belopp vid årets utgång	50 000	68 397	289 717	408 114

100 000

Resultatdisposition

Styrelsen föreslår att till förfogande stående vinstmedel (kronor):

balanserad vinst	68 397
årets vinst	289 717
	358 114
disponeras så att i ny räkning överföres	358 114
	358 114

Resultaträkning	Not	2022-01-01 -2022-12-31	2021-01-01 -2021-12-31
<i>Rörelseintäkter, lagerförändringar m. m.</i>			
Nettoomsättning		1 708 938	1 647 641
Övriga rörelseintäkter		75 545	3 652
Summa rörelseintäkter, lagerförändringar m.m.		1 784 483	1 651 293
<i>Rörelsekostnader</i>			
Råvaror och förnödenheter		-305 572	-288 963
Övriga externa kostnader		-710 295	-701 251
Personalkostnader	2	-477 551	-1 118 864
Övriga rörelsekostnader		-1 295	-12 977
Summa rörelsekostnader		-1 494 713	-2 122 055
Rörelseresultat		289 770	-470 762
Finansiella poster			
Räntekostnader och liknande resultatposter		-53	-17
Summa finansiella poster		-53	-17
Resultat efter finansiella poster		289 717	-470 779
Resultat före skatt		289 717	-470 779
Årets resultat		289 717	-470 779

Balansräkning **Not** **2022-12-31** **2021-12-31**

TILLGÅNGAR

Omsättningstillgångar

Kortfristiga fordringar

Kundfordringar	149 757	60 011
Övriga fordringar	51 155	40 659
Förutbetalda kostnader och upplupna intäkter	1 800	82 340
Summa kortfristiga fordringar	202 712	183 010

Kassa och bank

Kassa och bank	481 315	262 468
Summa kassa och bank	481 315	262 468

Summa omsättningstillgångar	684 027	445 478
------------------------------------	----------------	----------------

SUMMA TILLGÅNGAR	684 027	445 478
-------------------------	----------------	----------------

Balansräkning	Not	2022-12-31	2021-12-31
EGET KAPITAL OCH SKULDER			
<i>Eget kapital</i>			
<i>Bundet eget kapital</i>			
Aktiekapital		50 000	50 000
Summa bundet eget kapital		50 000	50 000
<i>Fritt eget kapital</i>			
Balanserat resultat		68 397	539 176
Årets resultat		289 717	-470 779
Summa fritt eget kapital		358 114	68 397
Summa eget kapital		408 114	118 397
<i>Kortfristiga skulder</i>			
Leverantörsskulder		156 581	138 109
Skatteskulder		0	10 014
Övriga skulder		109 477	120 445
Upplupna kostnader och förutbetalda intäkter		9 855	58 513
Summa kortfristiga skulder		275 913	327 081
SUMMA EGET KAPITAL OCH SKULDER		684 027	445 478

Noter

Not 1 Redovisningsprinciper

Allmänna upplysningar

Årsredovisningen är upprättad i enlighet med årsredovisningslagen och Bokföringsnämndens allmänna råd (BFNAR 2016:10) om årsredovisning i mindre företag.

Nyckeltalsdefinitioner

Nettoomsättning

Rörelsens huvudintäkter, fakturerade kostnader, sidointäkter samt intäktskorrigeringar.

Resultat efter finansiella poster

Resultat efter finansiella intäkter och kostnader men före bokslutsdispositioner och skatter.

Balansomslutning

Företagets samlade tillgångar.


Soliditet (%)

Justerat eget kapital (eget kapital och obeskattade reserver med avdrag för uppskjuten skatt) i procent av balansomslutning.

Not 2 Medelantalet anställda

	2022	2021
Medelantalet anställda	1	2,5

Umeå den 7 februari 2023




Khut Irgum
Ordförande



Tobias Jonsson
Verkställande direktör

Kopians överensstämmelse
med originalet intygas:



Henrik Bergdahl