

Årsredovisning

för

Magiskhjälp Sverige AB

556801-5712

Räkenskapsåret

2022-09-01 – 2023-08-31

Fastställelseintyg

Undertecknad styrelseledamot i Magiskhjälp Sverige AB intygar, dels att denna kopia av årsredovisningen stämmer överens med originalet, dels att resultaträkningen och balansräkningen i årsredovisningen har fastställts på årsstämma den 25 oktober 2023. Årsstämman beslutade att godkänna styrelsens förslag till resultatdisposition.

Stockholm den 25 oktober 2023

Christer Nyholm



Årsredovisning

för


Magiskhjälp Sverige AB

556801-5712

Räkenskapsåret

2022-09-01 – 2023-08-31

Fotokopiens överensstämmelse
med originalet intygas:

A handwritten signature in black ink, written over a dotted line. The signature is cursive and appears to be a name, possibly "M. M. M.". The dotted line is a horizontal line of small dots.

Styrelsen för Magiskhjälp Sverige AB avger följande årsredovisning för räkenskapsåret 2022-09-01 – 2023-08-31.

Årsredovisningen är upprättad i svenska kronor, SEK. Om inte annat särskilt anges, redovisas alla belopp i hela kronor (kr). Uppgifter inom parentes avser föregående år.

Förvaltningsberättelse

Verksamheten

Bolaget ska bedriva import och export av företrädesvis verktyg, bolaget ska även tillhandahålla konsulttjänster, huvudsakligen inom data och IT, hurhållsnära tjänster och transporttjänster samt därmed förenlig verksamhet.

Flerårsöversikt (Tkr)	2022/23	2021/22	2020/21	2019/20
Nettoomsättning	244	239	453	290
Resultat efter finansiella poster	-53	28	-14	12
Soliditet (%)	37,9	60,2	41,4	51,6

Förändringar i eget kapital

	Aktie- kapital	Balanserat resultat	Årets resultat	Totalt
Belopp vid årets ingång	100 000	-34 691	28 390	93 699
Disposition enligt beslut av årsstämman:				
Balanseras i ny räkning		28 390	-28 390	0
Årets resultat			-52 967	-52 967
Belopp vid årets utgång	100 000	-6 301	-52 967	40 732

Resultatdisposition

Styrelsen föreslår att den ansamlade förlusten (kronor):

ansamlad förlust	-6 301
årets förlust	-52 967
	-59 268
behandlas så att i ny räkning överföres	-59 268
	-59 268

Företagets resultat och ställning i övrigt framgår av efterföljande resultat- och balansräkning med noter.

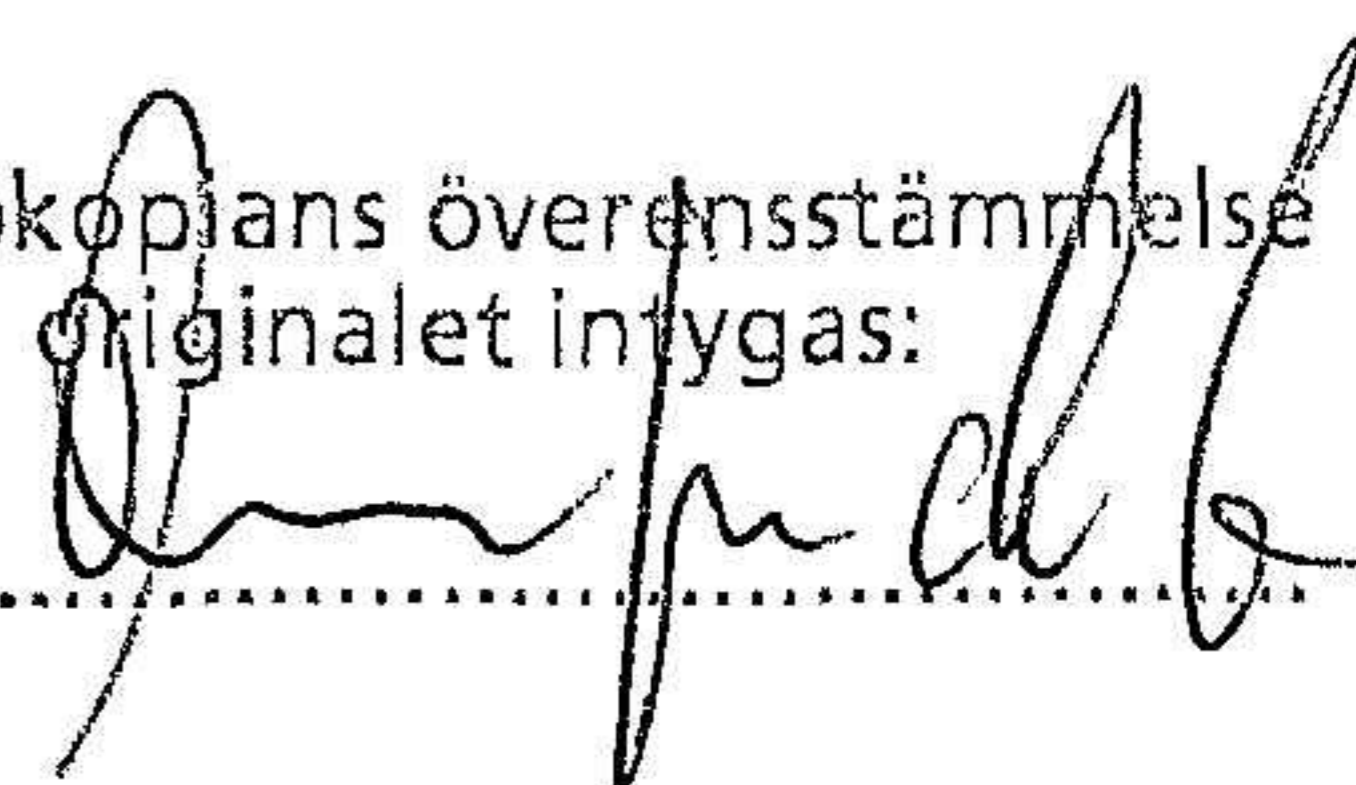
Fotokopians överensstämmelse
med originalet intygas:



Resultaträkning

	Not	2022-09-01 -2023-08-31	2021-09-01 -2022-08-31
Rörelseintäkter, lagerförändringar m. m.			
Nettoomsättning		243 584	239 027
Övriga rörelseintäkter		0	680
Summa rörelseintäkter, lagerförändringar m.m.		243 584	239 707
Rörelsekostnader			
Handelsvaror		-115 036	-9 317
Övriga externa kostnader		-157 900	-162 568
Personalkostnader	2	-1 457	-11 899
Av- och nedskrivningar av materiella och immateriella anläggningstillgångar		-9 000	-9 000
Övriga rörelsekostnader		0	-17 093
Summa rörelsekostnader		-283 393	-209 877
Rörelseresultat		-39 809	29 830
Finansiella poster			
Övriga ränteintäkter och liknande resultatposter		165	0
Räntekostnader och liknande resultatposter		-13 323	-1 440
Summa finansiella poster		-13 158	-1 440
Resultat efter finansiella poster		-52 967	28 390
Resultat före skatt		-52 967	28 390
Årets resultat		-52 967	28 390

Fotokopians överensstämmelse
med originalet intygas:



Balansräkning

Not

2023-08-31

2022-08-31

TILLGÅNGAR

Anläggningstillgångar

Materiella anläggningstillgångar

Inventarier, verktyg och installationer

3

16 597

25 597

Summa materiella anläggningstillgångar

16 597

25 597

Summa anläggningstillgångar

16 597

25 597

Omsättningstillgångar

Kortfristiga fordringar

Kundfordringar

0

72 900

Övriga fordringar

51 609

21 321

Förutbetalda kostnader och upplupna intäkter

15 000

15 000

Summa kortfristiga fordringar

66 609

109 221

Kassa och bank

Kassa och bank

24 186

26 009

Summa kassa och bank

24 186

26 009

Summa omsättningstillgångar

90 795


135 230

SUMMA TILLGÅNGAR

107 392

160 827

Fotokopians överensstämmelse
med originalet intygas:



Balansräkning

Not

2023-08-31

2022-08-31

EGET KAPITAL OCH SKULDER

Eget kapital

Bundet eget kapital

Aktiekapital

100 000

100 000

Summa bundet eget kapital

100 000

100 000

Fritt eget kapital

Balanserat resultat

-6 301

-34 691

Årets resultat

-52 967

28 390

Summa fritt eget kapital

-59 268

-6 301

Summa eget kapital

40 732

93 699

Kortfristiga skulder

Leverantörsskulder

61 661

440

Övriga skulder

0

61 688

Upplupna kostnader och förutbetalda intäkter

4 999

5 000

Summa kortfristiga skulder

66 660

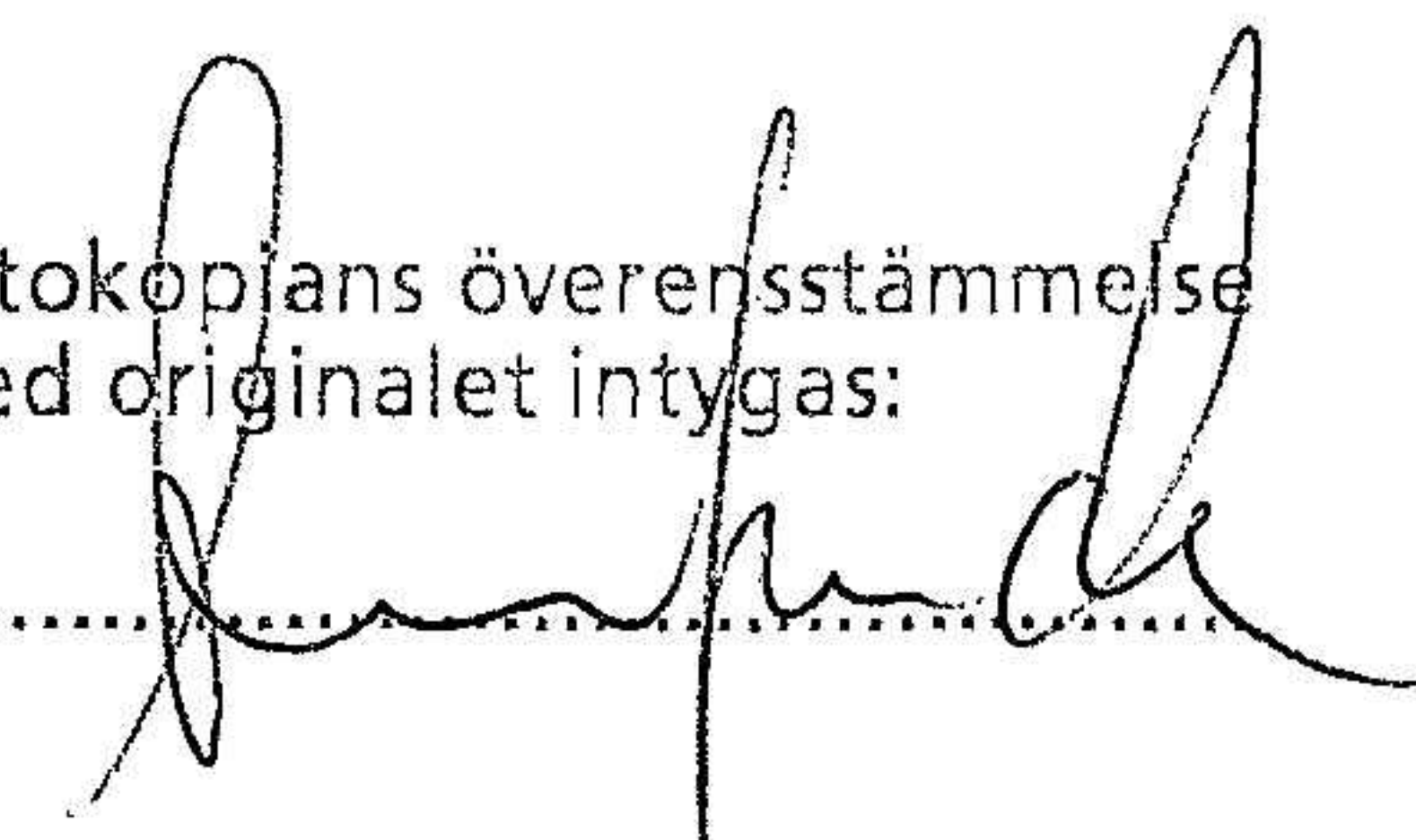
67 128

SUMMA EGET KAPITAL OCH SKULDER

107 392

160 827

Fotokopjans överensstämmelse
med originalet intygas:

.....


Noter

Not 1 Redovisningsprinciper

Allmänna upplysningar

Årsredovisningen är upprättad i enlighet med årsredovisningslagen och Bokföringsnämndens allmänna råd (BFNAR 2016:10) om årsredovisning i mindre företag.

Avskrivning

Tillämpade avskrivningstider: 10 år

Not 2 Medelantalet anställda

	2022-09-01 -2023-08-31	2021-09-01 -2022-08-31
Medelantalet anställda	1	1

Not 3 Inventarier, verktyg och installationer

	2023-08-31	2022-08-31
Ingående anskaffningsvärden	90 000	90 000
Utgående ackumulerade anskaffningsvärden	90 000	90 000
Ingående avskrivningar	-64 403	-55 403
Årets avskrivningar	-9 000	-9 000
Utgående ackumulerade avskrivningar	-73 403	-64 403
Utgående redovisat värde	16 597	25 597

Stockholm den 25 oktober 2023

Christer Nyholm



Fotokopians överensstämmelse
med originalet intygas:

