

Årsredovisning för  
**Hindia Econometrics Aktiebolag**

556212-1334

Räkenskapsåret

**2022-01-01 - 2022-12-31**

Förvaltningsberättelse	1
Resultaträkning	3
Balansräkning	4
Noter	6
Underskrifter	7

### Fastställelseintyg

Jag intygar att resultaträkningen och balansräkningen har fastställts på årsstämma 2023-06-19. Årsstämman beslöt att godkänna styrelsens förslag till vinstdisposition.

Jag intygar att innehållet i dessa handlingar överensstämmer med originalen och att originalen undertecknats av samtliga personer som enligt lag ska underteckna dessa.



Oscar Rolfsson  
Styrelseledamot

Göteborg 2023-06-19

## Förvaltningsberättelse

Styrelsen för Hindia Econometrics Aktiebolag, 556212-1334, avger följande årsredovisning för räkenskapsåret 2022-01-01 - 2022-12-31.

### Verksamheten

#### Allmänt om verksamheten

Företagets verksamhet är att bedriva värdepappershandel samt ekonomisk konsultverksamhet.

Företaget har sitt säte i Göteborg.

#### Flerårsöversikt

	2022	2021	2020	Belopp i kr 2019
Nettoomsättning	1			1
Resultat efter finansiella poster	222 590	222 318	441 513	1 218 620
Soliditet %	93,5	93,3	91	87

#### Förändringar i eget kapital

	Aktiekapital	Reservfond	Balanserat resultat	Årets resultat
Belopp vid årets ingång	100 000	20 000	3 229 096	222 318
Utdelning			-63 020	
Balanseras i ny räkning			222 318	-222 318
Årets resultat				222 590
<b>Belopp vid årets utgång</b>	<b>100 000</b>	<b>20 000</b>	<b>3 388 394</b>	<b>222 590</b>

#### Kommentar

	2022-12-31	2021-12-31	2020-12-31
Villkorade aktieägartillskott uppgår till:	2 463 378 kr	2 463 378 kr	2 463 378 kr

#### Resultatdisposition


Till årsstämmans förfogande står följande medel:

	Belopp i kr
Balanserat resultat	3 388 394
Årets resultat	222 590
<b>Summa</b>	<b>3 610 984</b>

**Styrelsen föreslår att medlen disponeras enligt följande:**

Balanseras i ny räkning	3 610 984
<b>Summa</b>	<u>3 610 984</u>

2023062136046



## Resultaträkning

<i>Belopp i kr</i>	<i>Not</i>	2022-01-01 - 2022-12-31	2021-01-01 - 2021-12-31
<b>Rörelseintäkter, lagerförändringar m.m.</b>			
Nettoomsättning		1	0
<b>Summa rörelseintäkter, lagerförändringar m.m.</b>		<b>1</b>	<b>0</b>
<b>Rörelsekostnader</b>			
Övriga externa kostnader		-52 589	-26 070
Övriga rörelsekostnader		0	0
<b>Summa rörelsekostnader</b>		<b>-52 589</b>	<b>-26 070</b>
<b>Rörelseresultat</b>		<b>-52 588</b>	<b>-26 070</b>
<b>Finansiella poster</b>			
Resultat från övriga finansiella anläggningstillgångar		275 133	275 133
Övriga ränteintäkter och liknande resultatposter		55	-26 745
Räntekostnader och liknande resultatposter		-10	0
<b>Summa finansiella poster</b>		<b>275 178</b>	<b>248 388</b>
<b>Resultat efter finansiella poster</b>		<b>222 590</b>	<b>222 318</b>
<b>Resultat före skatt</b>		<b>222 590</b>	<b>222 318</b>
<b>Årets resultat</b>		<b>222 590</b>	<b>222 318</b>

## Balansräkning

<i>Belopp i kr</i>	<i>Not</i>	<i>2022-12-31</i>	<i>2021-12-31</i>
<b>TILLGÅNGAR</b>			
<b>Anläggningstillgångar</b>			
<b>Finansiella anläggningstillgångar</b>			
Andelar i intresseföretag och gemensamt styrda företag		1	1
Andra långfristiga värdepappersinnehav	2	495 234	495 234
<b>Summa finansiella anläggningstillgångar</b>		<b>495 235</b>	<b>495 235</b>
<b>Summa anläggningstillgångar</b>		<b>495 235</b>	<b>495 235</b>
<b>Omsättningstillgångar</b>			
<b>Varulager m.m.</b>			
Råvaror och förnödenheter		2 857 987	2 857 967
<b>Summa varulager m.m.</b>		<b>2 857 987</b>	<b>2 857 967</b>
<b>Kortfristiga fordringar</b>			
Övriga fordringar		48 175	70 387
Förutbetalda kostnader och upplupna intäkter		28 767	0
<b>Summa kortfristiga fordringar</b>		<b>76 942</b>	<b>70 387</b>
<b>Kassa och bank</b>			
Kassa och bank		558 471	405 476
<b>Summa kassa och bank</b>		<b>558 471</b>	<b>405 476</b>
<b>Summa omsättningstillgångar</b>		<b>3 493 400</b>	<b>3 333 830</b>
<b>SUMMA TILLGÅNGAR</b>		<b>3 988 635</b>	<b>3 829 065</b>

2023062136047

## Balansräkning

<i>Belopp i kr</i>	<i>Not</i>	<i>2022-12-31</i>	<i>2021-12-31</i>
<b>EGET KAPITAL OCH SKULDER</b>			
<b>Eget kapital</b>			
<b>Bundet eget kapital</b>			
Aktiekapital		100 000	100 000
Reservfond		20 000	20 000
<b>Summa bundet eget kapital</b>		<b>120 000</b>	<b>120 000</b>
<b>Fritt eget kapital</b>			
Balanserat resultat		3 388 394	3 229 096
Årets resultat		222 590	222 318
<b>Summa fritt eget kapital</b>		<b>3 610 984</b>	<b>3 451 414</b>
<b>Summa eget kapital</b>		<b>3 730 984</b>	<b>3 571 414</b>
<b>Kortfristiga skulder</b>			
Övriga skulder		257 651	257 651
<b>Summa kortfristiga skulder</b>		<b>257 651</b>	<b>257 651</b>
<b>SUMMA EGET KAPITAL OCH SKULDER</b>		<b>3 988 635</b>	<b>3 829 065</b>

## Noter

Belopp i kr om inget annat anges.

### Not 1 Redovisningsprinciper

Årsredovisningen är upprättad i enlighet med årsredovisningslagen och Bokföringsnämndens allmänna råd (BFNAR 2016:10) om årsredovisning i mindre företag.

#### Definition av nyckeltal

Nettoomsättning

Rörelsens huvudintäkter, fakturerade kostnader, sidointäkter samt intäktskorrigeringar.

Resultat efter finansiella poster

Resultat efter finansiella intäkter och kostnader, men före skatter.

Soliditet


(Totalt eget kapital + (100% - aktuell bolagsskattesats av obeskattade reserver) ) / Totala tillgångar

### Not 2 Andra långfristiga värdepappersinnehav


	2022-12-31	2021-12-31
Ingående anskaffningsvärden	495 234	
<b>Förändringar av anskaffningsvärden</b>		
Inköp		495 234
<b>Utgående anskaffningsvärden</b>	<b>495 234</b>	<b>495 234</b>
<b>Redovisat värde</b>	<b>495 234</b>	<b>495 234</b>

## Underskrifter

Göteborg

  
2023-06-19  
Datum  
Oscar Rolfsson  
Styrelseordförande

  
2023-06-19  
Datum  
Lucas Rolfsson  
Styrelseledamot

  
2023-06-19  
Datum  
Johan Rolfsson  
Styrelseledamot