


**Årsredovisning**  
för  
**Falbygdens Energi Nät AB**  
556407-5165  
Räkenskapsåret  
2023

**Fastställelseintyg**

Undertecknad verkställande direktör i Falbygdens Energi Nät AB intygar att resultaträkningen och balansräkningen i årsredovisningen har fastställts på årsstämman 20 juni 2024. Årsstämman beslutade att godkänna styrelsens förslag till resultatdisposition.

Jag intygar också att innehållet i årsredovisningen och revisionsberättelsen stämmer överens med originalen.

Malmö



Hans Kreisel

**Årsredovisning**  
för  
**Falbygdens Energi Nät AB**  
556407-5165  
Räkenskapsåret  
2023

## Förvaltningsberättelse

Styrelsen och verkställande direktören för Falbygdens Energi Nät AB avger följande årsredovisning för räkenskapsåret 2023.

Årsredovisningen är upprättad i svenska kronor, SEK. Om inte annat särskilt anges, redovisas alla belopp i tusentals kronor (tkr). Uppgifter inom parentes avser föregående år.

### Vår vision

Vi ger kraft åt ett samhälle i förändring och gör grön energi möjlig för alla!

### Information om verksamheten

Falbygdens Energi Nät AB, med säte i Falköping, är Distribution System Operator (DSO). Bolaget äger och driver eldistributionsnät med en sammanlagd längd på över 2 400 km i huvudsakligen Falköpings kommun. Bolaget har ca 18 200 kunder. Elnätsverksamhetens strategi är att erbjuda kunderna långsiktigt trygga och säkra elleveranser.

Samhället befinner sig i en stor förändring där klimatfrågan står i centrum.

Nordion Energi koncernen, där Falbygdens Energi Nät AB ingår i, har bildats för att vara med och driva omställningen mot 100 procent grön energi. Det är en stor uppgift Nordion Energi har att lösa, och för det behöver koncernen tänka nytt och agera snabbt. Nordion Energi är specialiserade på energiinfrastruktur, som är en nyckel för att nå ett hållbart samhälle. Idag har Nordion Energi infrastruktur för gas och el och förnybar energi står högst på koncernens agenda.

Falbygdens Energi Nät AB satsar kraft på att skapa ett hållbart och flexibelt energisystem som är rustat för framtiden, där el, gas och värme samspelar. Bolaget gör det möjligt för våra kunder att nå sina miljö- och klimatmål.

### Ägarförhållanden

Falbygdens Energi Nät AB är ett helägt dotterbolag till Nordion Energi AB, med säte i Malmö, org nr 556976-3765. Koncernredovisning upprättas av Nordion Energi AB. Huvudkontoret för Nordion Energi AB är beläget i Västra hamnen i Malmö.

Nordion Energi AB ägs av Nordion Energi Holding AB, org.nr 559150-9541, som i sin tur ägs av Nordion Energi Topholding AB, org.nr 559164-7580. Nordion Energi Topholding AB upprättar den översta koncernredovisningen i Nordion Energi sfären.

Den europeiska investeringsfonden European Diversified Infrastructure Fund (EDIF II) äger genom bolaget FS Xenon Gas S.a.r.l (B226880) aktierna i Nordion Energi Topholding AB.

European Diversified Infrastructure Fund (EDIF II) förvaltas av Igneo Infrastructure Partners. Igneo Infrastructure Partners är en global fondförvaltare med nästan 30 års erfarenhet av infrastrukturinvesteringar. EDIF II, där investerarna främst är europeiska pensionsfonder, fokuserar på långsiktiga investeringar i europeiska infrastrukturföretag.

2024062707054

### **Väsentliga händelser under räkenskapsåret**

Falbygdens Energi Nät AB har under 2023 fortsatt utveckla bolagets verksamhet för att på bästa sätt hantera rådande omständigheter samt möta framtida utmaningar och möjligheter.

Falbygdens Energi Nät AB:s totala överföring av el uppgick under räkenskapsåret till 295,4 (311,8) GWh, varav 16,7 (2,7) GWh har överförts till överliggande nät. Den lokala elproduktionen ingår med 124,5 (126,3) GWh.

Trots att marknaden för dagens överföring av el kan anses vara mogen och relativt stabil har volymerna för 2023 varit fortsatt låga. Höga energipriser och makroekonomisk ovisshet drivet av hög inflation och avmattad konjunktur har bidragit till lägre volymer. Lägre och stabilare energipriser under andra halvan av 2023 samt indikation om lägre räntor och inflation har förbättrat efterfrågan och volymerna, vilket förhoppningsvis ger kraft till ett starkare 2024.

Ovissheten kring ovannämnda faktorer kommer i närtid fortsatt att vara stora och följaktligen förväntas volymerna även kommande år bli lägre än historiska nivåer. Dock förväntar bolaget en gradvis återgång till normala nivåer i takt med stabilare och lägre energipriser samt en konjunktuell återhämtning.

I december 2022 fattade Energimarknadsinspektionen (Ei) beslut om att begära inrapportering från elnätsbolagen med avsikt att genomföra ändring av metod för värdering av kapitalbasen, en ändring som skulle få mycket stora negativa konsekvenser. Rättsprocessen kring Ei:s beslut pågick under första halvåret av 2023 och resulterade i ett domstolsavgörande som konstaterade att Ei saknade lagstöd för att inhämta begärd inrapportering. Konsekvensen av domstolsavgörandet är att Ei nu har fattat beslut i enlighet med den tidigare gällande metoden.

### **Investeringar**

Under räkenskapsåret har elnätsverksamheten uppnått sin hittills högsta investeringsnivå någonsin, totalt 89 (87) Mkr. En betydande del av investeringarna har genomförts som både re- och nyinvesteringar i bolagets mottagningsstationer, vilket ger högre driftsäkerhet och bättre kapacitet i elnätet bland annat för att kunna ta emot mer lokalproducerad energi. Förutom investeringar i mottagningsstationer har bolaget fortsatt vädersäkra och förstärka i såväl tätort som på landsbygd för att möta upp kundernas allt större behov av driftsäkerhet och elkvalité.

Under räkenskapsåret 2024 planerar bolaget för investeringar motsvarande 45-50 Mkr.

### **Internt servicebolag**

Nordion Energi AB är ett servicebolag som tillhandahåller tjänster åt bolaget.

Medarbetare anställda i Nordion Energi AB och övriga indirekta kostnader fördelas ut i enlighet med upprättade avtal (Service Level Agreements). Inköp är en gemensam funktion och har som uppgift att samordna och förhandla fram inköpsavtal för koncernen och allokera mot respektive bolag där så är möjligt.

Falbygdens Energi Nät AB, äger sina anläggningstillgångar som i stor utsträckning består av distributionsnät, stationer och mätare. Bolaget fakturerar sina intäkter och bär sina direkta kostnader

## Förväntad framtida utveckling samt väsentliga risker och osäkerhetsfaktorer

### *Förväntad framtida utveckling*

Samhället befinner sig i en stor förändring där klimatfrågan står i centrum. Nordion Energi koncernen, där Falbygdens Energi Nät AB ingår i, har bildats för att vara med och driva omställningen mot 100 % grön energi. Det är en stor uppgift Nordion Energi har att lösa, och för det behövs det tänka nytt och agera snabbt. Nordion Energi är specialiserade på energinfrastruktur, som är en nyckel för att vi ska nå ett hållbart samhälle. Idag har koncernen infrastruktur för gas och el, och förnybar energi står högst på koncernens lista. Nordion Energi satsar kraft på att skapa ett hållbart och flexibelt energisystem som är rustat för framtiden; där el, gas och värme samspekar. Detta gör det möjligt för bolagets kunder att nå sina miljö- och klimatmål.

Det råder ingen brist på förnybar energi. Utmaningen är att göra den tillgänglig där den behövs, när det behövs och till ett konkurrenskraftigt pris. Det är här infrastrukturen spelar en avgörande roll.

Det är en spännande resa som Falbygdens Energi Nät ska göra tillsammans med våra kunder och andra partners som har samma mål som bolaget: 100 % grön energi.

Bolagets förväntan på 2024 speglar ett ljusare marknadsläge, stabilisering av bolagets intäkter och fortsatta investeringar för att skapa ett hållbart och flexibelt energisystem.

### *Väsentliga risker och osäkerhetsfaktorer*

Falbygdens Energi Nät AB har definierat risker och osäkerhetsfaktorer inom områdena omvärld, verksamhet och finansiella risker. Företagsledningen gör antaganden, bedömningar och uppskattningar som påverkar innehållet i de finansiella rapporterna. Faktiskt utfall kan skilja sig från dessa bedömningar och uppskattningar vilket även framgår av redovisningsprinciperna.

Falbygdens Energi Nät AB:s intäkter är reglerade och övervakas av Energimarknadsinspektionen (Ei), som utövar tillsyn så att villkoren uppfyller lagens krav.

Bolagets långsiktiga framgång är beroende av en fortsatt hög kvalitet inom alla delar av verksamheten och att bolaget investerar i omställningen mot grön energi. Nedan listas de viktigaste riskfaktorerna och företagets hantering av dessa.

### *Omvärld*

Omvärldsrisker är främst kopplade till risker som ligger utanför företagets verksamhet, exempelvis:

- Väderrisk och klimatförändringar
- Marknadsrisk
- Makroekonomisk risk
- Risk för avbrott och haveri
- Förändringar i lagstiftning, till exempel i intäcksregleringen för elnätsverksamheten

Året 2023 präglades av inflation, höga räntor och oro kring det säkerhetspolitiska läget i spåren av Rysslands invasion av Ukraina 2022. Vikten av att skydda samhällskritisk energinfrastruktur liksom leveranssäkerhet har fått ännu högre prioritet. Räkenskapsåret 2023 var ännu ett år med betydande marknadseffekter. De största enskilda faktorerna som påverkat det ekonomiska resultatet har varit variationer i utomhustemperaturen och energieffektivisering. Vädern påverkan kan falla ut såväl positiv som negativ.

Förändringar i vår omvärld har varit betydande de senaste åren och kommer så att vara även framöver. Samtidigt har året inneburit ytterligare ett tydligt steg mot vår vision, att ge kraft åt ett samhälle i förändring och bidra till att göra grön energi möjlig för alla. Hur viktig omställningen är har blivit tydligt för oss alla. Inom Falbygdens Energi Nät AB försöker vi omvandla dessa förändringar i omvärlden till möjligheter.

Förändringar avseende lagar och föreskrifter avseende intäktsreglering är ett riskområde som hanteras löpande.

#### **Verksamhets- och finansiella risker**

Falbygdens Energi Nät ABs verksamhet medför risker som i varierande omfattning kan påverka bolaget negativt. De kan delas in i operationella risker och finansiella risker. Både operationellt relaterade och finansiella risker kan på kort och lång sikt påverka möjligheterna att uppnå fastställda mål. Genom att skapa medvetenhet om verksamhetens risker kan de kontrolleras, begränsas och hanteras. Vidare kan rätt hanterade risker leda till möjligheter och addera värde till verksamheten.

#### ***Miljörisker***

Miljöarbetet ingår som en integrerad del i bolagets verksamhet. För ytterligare information angående Nordion Energi Topholding koncernens miljöarbete, se hållbarhetsrapport, [www.nordionenergi.se](http://www.nordionenergi.se).

#### ***Cybersäkerhet***

Den höga och på senare tid accelererande hotbild inom cybersäkerhetsområdet drabbar Nordion Energi, som ett svenskt infrastrukturkoncern inom energisektorn, på flera sätt. Dels som ett i sig intressant objekt för ett riktat cyberangrepp, dels baserat på att det geopolitiska läget i omvärlden, gör att det kan finnas intresse att slå ut en svensk samhällsviktig tjänst. Därutöver som ett av många andra företag som ett offer för sidoeffekter av cyberattacker riktade mot andra parter, där sårbarheter i vår miljö gör att Nordion Energi också exponeras för en cyberattack.

För att möta dessa hot bygger Nordion Energi upp motståndskraft på kort sikt genom att stärka skalskyddet och anlita en säkerhetspart som kan övervaka vår IT-miljö dygnet om och som kan vidta åtgärder om en cyberincident uppträder samt på lång sikt genom att implementera ett systematiskt och riskbaserat säkerhetsarbete i verksamheten.

#### ***Medarbetare***

Medarbetare är anställda i Falbygdens Energi Nät AB. VD och andra ledande befattningshavare är anställda i Nordion Energi AB och Nordion Energi H2 AB och utgör en gemensam ledningsgrupp för koncernen.

Det är viktigt att skapa förutsättningar för en kultur där våra medarbetare trivs, mår bra och känner engagemang, så att de vill stanna och fortsätta utvecklas med oss. Bolaget behöver ha motiverade och kompetenta ledare och medarbetare för att nå fastställda mål, vilket ställer stora krav på rekrytering och kompetensutveckling. Bolaget arbetar löpande med att vara en attraktiv arbetsgivare, attrahera nya medarbetare, främja interna karriärvägar och behålla nyckelpersoner.

#### ***Finansiella risker***

Falbygdens Energi Nät AB är utsatt för finansiella risker. För att reducera effekterna av dessa risker arbetar bolaget med hantering av dessa risker i form av säkringar, krediter och övrig finansiell verksamhet.



Falbygdens Energi Nät AB är inte exponerad för valutarisk då verksamheten sker inom Sverige. Bolaget är i nuläget inte exponerad för några omräkningsrisker då inga tillgångar eller skulder är i utländsk valuta bortsett från de fordringar och skulder som genereras till följd av löpande transaktioner.

Kreditrisk är att en part i en transaktion inte kan fullgöra sina åtaganden, och därigenom orsakar den andra parten en förlust. Risker för att kunder inte betalar levererade tjänster minimeras genom att bolaget genomför en kreditbedömning av nya kunder och löpande uppföljning av betalningsbeteende hos befintliga kunder.

Likviditetsrisken, det vill säga risken att inte kunna tillgodose bolagets kapitalbehov, begränsas av att inneha tillräckligt likvida medel. Moderbolaget Nordion Energi AB har en beviljad, men outnyttjad Revolving Credit Facility, vilken kan utnyttjas vid behov. Moderbolaget kan lämna kortfristiga lån till bolaget vid behov. Vid utgången av verksamhetsåret 2023 uppgick de outnyttjade kreditfaciliteterna i moderbolaget till 700 mkr.

### Hållbarhetsrapport

Nordion Energi Topholding AB lämnar en omfattande hållbarhetsredovisning enligt GRI (Global Reporting Initiative) för koncernen. Hållbarhetsredovisningen har upprättats för att uppfylla kraven på hållbarhetsrapport i enlighet med Årsredovisningslagens sjätte kapitel. Hållbarhetsredovisningens innehåll framgår av det GRI-index som presenteras i rapporten. Rapporten publiceras på [www.nordionenergi.se](http://www.nordionenergi.se).

### Väsentliga händelser efter räkenskapsårets slut

Inga väsentliga händelser har inträffat efter räkenskapsårets slut.

Flerårsöversikt (Tkr)	2023	2022	2021	2020	2019
Nettoomsättning	218 138	165 039	159 685	157 441	150 725
Resultat efter finansiella poster	93 943	52 463	35 684	58 394	64 370
Balansomslutning	548 692	461 603	396 456	348 910	361 699
Investeringar	89 388	86 593	52 052	49 073	32 538
Räntabilitet på eget kapital %	32	20	14	25	32
Räntabilitet på totalt kapital %	19	12	10	17	19
Soliditet %	54	56	62	66	55
Medelantalet anställda	29	28	19	0	0

För definitioner av nyckeltal, se Redovisnings- och värderingsprinciper.

### Förändring av eget kapital (Tkr)

	Aktie- kapital	Reserv- fond	Balanserat resultat	Årets resultat	Totalt
Belopp vid årets ingång	7 890	16 492	45 749	94	70 225
Disposition enligt beslut av årsstämman:			94	-94	0
Årets resultat				9 988	9 988
<b>Belopp vid årets utgång</b>	<b>7 890</b>	<b>16 492</b>	<b>45 843</b>	<b>9 988</b>	<b>80 213</b>

### Förslag till vinstdisposition

Styrelsen föreslår att till förfogande stående vinstmedel (kronor):

balanserad vinst	45 843 355
årets vinst	9 987 674
	<b>55 831 029</b>

disponeras så att i ny räkning överföres	55 831 029
---	------------

Styrelsen i Falbygdens Energi Nät AB föreslår att vinstmedlen balanseras i ny räkning.

Upprättad årsredovisning innebär att koncernbidrag på 49 130 000 kronor har lämnats till moderbolaget Nordion Energi AB under förutsättning av årsstämman godkännande.

Den föreslagna värdeöverföringen i form av koncernbidrag reducerar bolagets soliditet till 54 procent. Soliditeten är, mot bakgrund av att bolagets verksamhet fortsatt bedrivs med lönsamhet, betryggande. Likviditeten i bolaget bedöms kunna upprätthållas på en likaledes betryggande nivå.

Styrelsens uppfattning är att lämnade koncernbidrag inte hindrar bolaget från att fullgöra sina förpliktelser på kort och lång sikt, ej heller att fullgöra erforderliga investeringar. Den föreslagna värdeöverföringen kan därmed försvaras med hänsyn till vad som anförs i ABL 17 kap 3 § 2-3 st. (försiktighetsregeln).

#### Styrelsens yttrande enligt ABL 18 kap §4

Baserat på bolagets finansiella ställning, resultat och kassa finner styrelsen i bolaget att den föreslagna utdelningen, i form av koncernbidrag, inte medför någon väsentlig begränsning av bolagets förmåga att göra eventuella investeringar eller fullgöra sina förpliktelser på lång och kort sikt. Föreslagen vinstöverföring har heller inte någon väsentlig påverkan på för bolaget viktiga nyckeltal. Mot bakgrund av ovanstående finner styrelsen förslaget om vinstöverföring noga övervägt och försvarligt.

Företagets resultat och ställning i övrigt framgår av efterföljande resultat- och balansräkning samt kassaflödesanalys med noter.



2024062707059

## Resultaträkning

tkr

	Not	2023-01-01 -2023-12-31	2022-01-01 -2022-12-31
<b>Rörelsens intäkter</b>	2		
Nettoomsättning	3	218 138	165 039
Aktiverat arbete för egen räkning		4 931	4 735
Övriga rörelseintäkter		412	483
		<b>223 481</b>	<b>170 257</b>
<b>Rörelsens kostnader</b>	2		
Råvaror och förnödenheter		-46 095	-32 292
Övriga externa kostnader	4, 5	-42 096	-44 729
Personalkostnader	6	-20 802	-19 750
Avskrivningar och nedskrivningar av materiella och immateriella anläggningstillgångar	7	-21 198	-20 458
Övriga rörelsekostnader		-605	-106
<b>Rörelseresultat</b>		<b>92 685</b>	<b>52 922</b>
<b>Resultat från finansiella poster</b>			
Övriga ränteintäkter och liknande resultatposter	8	1 279	52
Räntekostnader och liknande resultatposter	9	-21	-511
		<b>1 258</b>	<b>-459</b>
<b>Resultat efter finansiella poster</b>		<b>93 943</b>	<b>52 463</b>
Bokslutsdispositioner	10	-84 170	-52 091
<b>Resultat före skatt</b>		<b>9 773</b>	<b>372</b>
Skatt på årets resultat	11	215	-278
<b>Årets resultat</b>		<b>9 988</b>	<b>94</b>

94

## Balansräkning

tkr

Not

2023-12-31

2022-12-31

### TILLGÅNGAR

#### Anläggningstillgångar

##### *Immateriella anläggningstillgångar*

Koncessioner, patent, licenser, varumärken samt liknande rättigheter

12

159

174

**159**

**174**

##### *Materiella anläggningstillgångar*

Byggnader och mark

13

34 012

14 163

Maskiner och andra tekniska anläggningar

14

399 604

308 311

Inventarier, verktyg och installationer

15

1 026

1 100

Pågående nyanläggningar och förskott avseende materiella anläggningstillgångar

16

29 259

72 726

**463 901**

**396 300**

#### **Summa anläggningstillgångar**

**464 060**

**396 474**

#### Omsättningstillgångar

##### *Varulager m m*

Råvaror och förnödenheter

2 185

1 455

**2 185**

**1 455**

##### *Kortfristiga fordringar*

Kundfordringar

12 853

8 944

Aktuella skattefordringar

526

118

Övriga fordringar

4

42

Förutbetalda kostnader och upplupna intäkter

17

32 460

28 129

**45 843**

**37 233**

##### *Kassa och bank*

36 604

26 441

#### **Summa omsättningstillgångar**

**84 632**

**65 129**

### **SUMMA TILLGÅNGAR**

**548 692**

**461 603**

2024062707061

## Balansräkning

tkr

Not

2023-12-31

2022-12-31

### EGET KAPITAL OCH SKULDER

#### Eget kapital

26

#### *Bundet eget kapital*

Aktiekapital

18

7 890

7 890

Reservfond

16 492

16 492

**24 382**

**24 382**

#### *Fritt eget kapital*

Balanserad vinst eller förlust

45 843

45 749

Årets resultat

9 988

94

**55 831**

**45 843**

#### Summa eget kapital

**80 213**

**70 225**

#### Obeskattade reserver

19

269 959

234 919

#### Avsättningar

Övriga avsättningar

480

480

#### Summa avsättningar

**480**

**480**

#### Kortfristiga skulder

Förskott från kunder

6 027

0

Leverantörsskulder

9 937

3 208

Skulder till koncernföretag

20

141 275

88 694

Övriga skulder

21

34 405

28 826

Upplupna kostnader och förutbetalda intäkter

22

6 396

35 251

#### Summa kortfristiga skulder

**198 040**

**155 979**

### SUMMA EGET KAPITAL OCH SKULDER

**548 692**

**461 603**

## Kassaflödesanalys

tkr

Not

2023-01-01  
-2023-12-31

2022-01-01  
-2022-12-31

### Den löpande verksamheten

Resultat efter finansiella poster

93 943

52 463

Justeringar för poster som inte ingår i kassaflödet

23

21 547

20 262

Betald skatt

-193

11 599

**Kassaflöde från den löpande verksamheten före  
förändring av rörelsekapital**

**115 297**

**84 324**

### Kassaflöde från förändring av rörelsekapitalet

Förändring av varulager och pågående arbete

-730

-125

Förändring av kundfordringar

-3 909

194

Förändring av kortfristiga fordringar

-4 820

-907

Förändring av leverantörsskulder

6 729

3 208

Förändring av kortfristiga skulder

-13 270

16 087

**Kassaflöde från den löpande verksamheten**

**99 297**

**102 781**

### Investeringsverksamheten

Investeringar i materiella anläggningstillgångar

13, 14, 15,  
16

-89 388

-86 593

Försäljning av materiella anläggningstillgångar

254

303

**Kassaflöde från investeringsverksamheten**

**-89 134**

**-86 290**

### Finansieringsverksamheten

Amortering av lån

0

-16 293

**Kassaflöde från finansieringsverksamheten**

**0**

**-16 293**

### Årets kassaflöde

**10 163**

**198**

Likvida medel vid årets början

26 441

26 243

**Likvida medel vid årets slut**

**36 604**

**26 441**

## Noter

tkr

### Not 1 Redovisnings- och värderingsprinciper

#### Allmänna upplysningar

Årsredovisningen är upprättad i enlighet med årsredovisningslagen och BFNAR 2012:1 Årsredovisning och koncernredovisning (K3).

Redovisningsprinciperna är oförändrade jämfört med föregående år.

#### Intäktsredovisning

Nettoomsättningen omfattar försäljningsintäkter från kärnverksamheten, det vill säga eldistribution. Med nettoomsättning avses försäljningsvärdet med avdrag för mervärdesskatt och energiskatt. Intäkter från elöverföring redovisas vid leveranstillfället. Redovisning sker dels utifrån fakturering av faktisk avläsning och dels utifrån beräkning av vad som levererats men ännu inte fakturerats. Intäkter från försäljning av varor och tjänster redovisas vid leverans till kunden i enlighet med försäljningsvillkoren. Konsult- och entreprenadstjänster, som utförs i begränsad omfattning, redovisas på löpande räkning eller till fast pris. Anslutningsavgifter är engångsersättning i samband med elinstallation, vilken intäktsförs vid installation. Anslutningen bokförs som en anläggningstillgång och skrivs av enligt plan.

### Redovisningsprinciper för enskilda balansposter

#### Immateriella tillgångar

Företaget redovisar internt upparbetade immateriella anläggningstillgångar enligt aktiveringsmodellen. Det innebär att samtliga utgifter som avser framtagandet av en internt upparbetad immateriell anläggningstillgång aktiveras och skrivs av under tillgångens beräknade nyttjandeperiod, under förutsättningarna att kriterierna i BFNAR 2012:1 är uppfyllda.

Immateriella anläggningstillgångar redovisas till anskaffningsvärde minskat med ackumulerade avskrivningar enligt plan och eventuella nedskrivningar.

Avskrivningar görs linjärt enligt följande:

Ledningsrätter

15 år



### **Materiella anläggningstillgångar**

Materiella anläggningstillgångar redovisas till anskaffningsvärde med avdrag för avskrivningar och eventuella nedskrivningar. I anskaffningsvärdet ingår utgifter som direkt kan hänföras till förvärvet av tillgången.

Tillkommande utgifter läggs till tillgångens redovisade värde eller redovisas som en separat tillgång, beroende på vilket som är lämpligt, endast då det är sannolikt att de framtida ekonomiska förmåner som är förknippade med tillgången kommer att komma bolaget tillgodo och tillgångens anskaffningsvärde kan mätas på ett tillförlitligt sätt. Redovisat värde för en ersatt del tas bort från balansräkningen. Alla andra former av reparationer och underhåll redovisas som kostnader i resultaträkningen under den period de uppkommer.

Avskrivningar görs linjärt enligt följande:

Byggnader	20-50 år
Markanläggningar	20-50 år
Maskiner och andra tekniska anläggningar	5-60 år
Inventarier, verktyg och installationer	4-7 år

Tillgångarnas restvärden och nyttjandeperioder prövas vid varje rapportperiods slut och justeras vid behov. En tillgångs redovisade värde skrivs omgående ner till dess återvinningsvärde om tillgångens redovisade värde överstiger dess bedömda återvinningsvärde.

Bolaget prövar kontinuerligt återstående nyttjandeperiod på markanläggningar, byggnader, elanläggningar och dess komponenter.

Vinster och förluster vid avyttring av en materiell anläggningstillgång fastställs genom en jämförelse mellan försäljningsintäkten och det redovisade värdet och redovisas i övriga rörelseintäkter respektive övriga rörelsekostnader i resultaträkningen.

### **Finansiella instrument**

Finansiella instrument värderas utifrån anskaffningsvärdet. Instrumentet redovisas i balansräkningen när bolaget blir part i instrumentets avtalsmässiga villkor. Finansiella tillgångar tas bort från balansräkningen när rätten att erhålla kassaflöden från instrumentet har löpt ut eller överförts och bolaget har överfört i stort sett alla risker och förmåner som är förknippade med äganderätten. Finansiella skulder tas bort från balansräkningen när förpliktelserna har reglerats eller på annat sätt upphört.

### **Kundfordringar/kortfristiga fordringar**

Kundfordringar och kortfristiga fordringar redovisas som omsättningstillgångar till det belopp som förväntas bli inbetalt efter avdrag för individuellt bedömda osäkra fordringar.

### **Låneskulder och leverantörsskulder**

Låneskulder och leverantörsskulder redovisas initialt till anskaffningsvärde efter avdrag för transaktionskostnader. Skiljer sig det redovisade beloppet från det belopp som ska återbetalas vid förfallotidpunkten periodiseras mellanskillnaden som räntekostnad över lånets löptid med hjälp av instrumentets effektivränta. Härigenom överensstämmer vid förfallotidpunkten det redovisade beloppet och det belopp som ska återbetalas.

2024062707065

#### ***Kvittning av finansiell fordran och finansiell skuld***

En finansiell tillgång och en finansiell skuld kvittas och redovisas med ett nettobelopp i balansräkningen endast då legal kvittningsrätt föreligger samt då en reglering med ett nettobelopp avses ske eller då en samtida avyttring av tillgången och reglering av skulden avses ske.

#### ***Nedskrivningsprövning av finansiella anläggningstillgångar***

Vid varje balansdag bedöms om det finns indikationer på nedskrivningsbehov av någon av de finansiella anläggningstillgångarna. Nedskrivning sker om värdenedgången bedöms vara bestående och prövas individuellt.

#### **Leasingavtal**

Företaget redovisar samtliga leasingavtal, såväl finansiella som operationella, som operationella leasingavtal. Operationella leasingavtal redovisas som en kostnad linjärt över leasingperioden.

#### **Varulager**

Varulagret är upptaget till det lägsta av anskaffningsvärdet och nettoförsäljningsvärdet. Därvid har inkuransrisk beaktats. Anskaffningsvärdet beräknas enligt först in- först utprincipen. I anskaffningsvärdet ingår förutom utgifter för inköp även utgifter för att bringa varorna till deras aktuella plats och skick.

#### **Inkomstskatter**

Total skatt utgörs av aktuell skatt och uppskjuten skatt. Skatter redovisas i resultaträkningen, utom då underliggande transaktion redovisas direkt mot eget kapital varvid tillhörande skatteeffekter redovisas i eget kapital.

#### ***Aktuell skatt***

Aktuell skatt avser inkomstskatt för innevarande räkenskapsår samt den del av tidigare räkenskapsårs inkomstskatt som ännu inte redovisats. Aktuell skatt beräknas utifrån den skattesats som gäller per balansdagen.

#### ***Uppskjuten skatt***

Uppskjuten skatt är inkomstskatt som avser framtida räkenskapsår till följd av tidigare händelser. Redovisning sker enligt balansräkningsmetoden. Enligt denna metod redovisas uppskjutna skatteskulder och uppskjutna skattefordringar på temporära skillnader som uppstår mellan bokförda respektive skattemässiga värden för tillgångar och skulder samt för övriga skattemässiga avdrag eller underskott.

Uppskjutna skattefordringar nettoredovisas mot uppskjutna skatteskulder endast om de kan betalas med ett nettobelopp. Uppskjuten skatt beräknas utifrån gällande skattesats på balansdagen. Effekter av förändringar i gällande skattesatser resultatförs i den period förändringen lagstads. Uppskjuten skattefordran redovisas som finansiell anläggningstillgång och uppskjuten skatteskuld som avsättning.

Uppskjuten skattefordran avseende underskottsavdrag eller andra framtida skattemässiga avdrag redovisas i den omfattning det är sannolikt att avdragen kan avräknas mot framtida skattemässiga överskott.

På grund av sambandet mellan redovisning och beskattning särredovisas inte den uppskjutna skatteskulden som är hänförlig till obeskattade reserver.



### **Avsättningar**

En avsättning redovisas i balansräkningen när företaget har en legal eller informell förpliktelse till följd av en inträffad händelse och det är sannolikt att ett utflöde av resurser krävs för att reglera förpliktelsen och en tillförlitlig uppskattning av beloppet kan göras.

Vid första redovisningstillfället värderas avsättningar till den bästa uppskattningen av det belopp som kommer att krävas för att reglera förpliktelsen på balansdagen. Avsättningarna omprövas varje balansdag.

Avsättningen redovisas till nuvärdet av de framtida betalningar som krävs för att reglera förpliktelsen.

Som avsättning har redovisats förpliktelser gentemot tredje man som är hänförliga till räkenskapsåret eller tidigare räkenskapsår och som på balansdagen antingen är säkra eller sannolika till sin förekomst men oviss till belopp eller till den tidpunkt då de ska infrias.

### **Ersättningar till anställda**

Ersättningar till anställda avser alla former av ersättningar som företaget lämnar till de anställda. Kortfristiga ersättningar utgörs av bland annat löner, betald semester, betald frånvaro, bonus och ersättning efter avslutad anställning (pension). Kortfristiga ersättningar redovisas som kostnad och en skuld då det finns en legal eller informell förpliktelse att betala ut en ersättning till följd av en tidigare händelse och en tillförlitlig uppskattning av beloppet kan göras.

### **Koncernbidrag**

Erhållna och lämnade koncernbidrag redovisas som bokslutsdispositioner.

### **Kassaflödesanalys**

Kassaflödesanalysen upprättas enligt indirekt metod. Det redovisade kassaflödet omfattar endast transaktioner som medfört in- eller utbetalningar.

Som likvida medel klassificerar företaget, förutom kassamedel, disponibla tillgodohavanden hos banker och andra kreditinstitut samt kortfristiga likvida placeringar som är noterade på en marknadsplats och har en kortare löptid än tre månader från anskaffningstidpunkten. Förändringar i spärrade medel redovisas i investeringsverksamheten.

### **Nyckeltalsdefinitioner**

Investeringar:

Under året nedlagda kostnader (pågående arbete) + direkta anskaffningar  
(före avdrag för investeringsstöd)

Räntabilitet på eget kapital:

Resultat efter finansiella poster / Justerat eget kapital

Räntabilitet på totalt kapital:

(Rörelseresultat + finansiella intäkter) / genomsnittlig balansomslutning

Soliditet:

Justerat eget kapital / balansomslutning

### **Uppskattningar och bedömningar**

Upprättandet av finansiella rapporter i enlighet med K3 kräver att företagets ledning och styrelse gör uppskattningar och bedömningar samt att de gör antaganden som påverkar tillämpningen av redovisningsprinciperna och de redovisade tillgångarna, skulderna, intäkterna och kostnaderna.


Uppskattningarna baserar sig på historiska erfarenheter och antaganden som under omständigheterna bedöms som rimliga och realistiska. Resultatet av dessa uppskattningar och bedömningar används för att fastställa de redovisade värdena för tillgångar och skulder som annars inte är tydligt dokumenterade från andra källor. Det verkliga utfallet kan avvika från dessa uppskattningar och bedömningar. Uppskattningar och de underliggande bedömningarna utvärderas regelbundet. Förändringar redovisas i den period där förändringen har uppkommit och framtida perioder om förändringen påverkar bådadera.

Uppskattningarna och bedömningarna som beskrivs nedan är de som bedöms vara av störst betydelse för en förståelse för finansiella rapporter, med avseende på graden av väsentlighet och osäkerhet.

Förändringar i uppskattningarna som används i dessa och övriga poster skulle kunna ha en väsentlig inverkan på företagets finansiella rapporter.

### **Nedskrivning och avskrivning av anläggningstillgångar**

Företaget har betydande värden redovisade i balansräkningen avseende anläggningstillgångar. Materiella och immateriella anläggningstillgångar skrivs av systematiskt över dess ekonomiska livslängd vilket beskrivs i Not 1 - Redovisningsprinciper. Ledningen utvärderar regelbundet de väsentliga tillgångarnas nyttjandeperiod. Om den uppskattade ekonomiska livslängden är felaktig eller förutsättningarna har förändrats så att den uppskattade ekonomiska livslängden måste revideras kan det resultera i en nedskrivning eller en ökad avskrivningskostnad i framtida perioder. Anläggningstillgångarnas redovisade värden prövas för nedskrivning i det fall en indikation om nedskrivning identifieras. En nedskrivning redovisas om tillgångens redovisade värde överstiger återvinningsvärdet. Återvinningsvärdet är det högre av tillgångens nettoförsäljningsvärde och dess nyttjandevärde. För dessa beräkningar måste vissa uppskattningar göras rörande framtida kassaflöden, avkastningskrav och andra adekvata antaganden. De uppskattade framtida kassaflödena baserar sig på antaganden som representerar ledningens bästa uppskattningar av de ekonomiska förhållandena som kommer att råda under tillgångens återstående livslängd och baserar sig på interna verksamhetsplaner och prognoser. Bedömningen av framtida kassaflöden görs utifrån ledningens långsiktiga planer som är gällande vid tidpunkten för nedskrivningsprövningen. Planerna baseras på förväntningar avseende framtida marknadsandelar, tillväxt samt produktlönsamhet.



## Not 2 Försäljning och inköp av tjänster och varor med koncernföretag

Falbygdens Energi Nät AB är ett helägt dotterföretag till Nordion Energi AB, org.nr 556976-3765.

	2023	2022
<b>Försäljning</b>		
Nordion Energi AB	6 621	5 864
	<b>6 621</b>	<b>5 864</b>
<b>Inköp</b>		
Nordion Energi AB	28 624	27 346
	<b>28 624</b>	<b>27 346</b>

Vid inköp och försäljning mellan koncernföretag tillämpas samma principer för prissättning som vid transaktioner med externa parter.

## Not 3 Nettoomsättningens fördelning

	2023	2022
<b>Nettoomsättningen per intäktsslag</b>		
Överföring elnät	172 473	153 419
Anslutningsintäkter	38 716	4 935
Övriga intäkter	328	821
Koncerninterna serviceintäkter	6 621	5 864
	<b>218 138</b>	<b>165 039</b>

## Not 4 Arvode till revisorer

Med revisionsuppdrag avses granskning av årsredovisningen och bokföringen samt styrelsens och verkställande direktörens förvaltning, övriga arbetsuppgifter som det ankommer på bolagets revisor att utföra samt rådgivning eller annat biträde som föranleds av iakttagelser vid sådan granskning eller genomförandet av sådana övriga arbetsuppgifter.

	2023	2022
<b>Deloitte</b>		
Revisionsuppdrag	0	-40
	<b>0</b>	<b>-40</b>

Bolagets revisionsarvode för debiteras till Nordion Energi AB. De 40 tkr som redovisats under 2022 års revisionsuppdrag avser 2021 års revision.

## Not 5 Leasingavtal

Årets leasingkostnader avseende leasingavtal, uppgår till 2 000 (1 456) tkr.

Framtida leasingavgifter, för icke uppsägningsbara leasingavtal, förfaller till betalning enligt följande:

	2023	2022
Inom ett år	-2 114	-1 789
Senare än ett år men inom fem år	-8 096	-6 820
Senare än fem år	-6 342	-7 388
	<b>-16 552</b>	<b>-15 997</b>

I bolagets redovisning utgörs den operationella leasingen i allt väsentligt av hyrda lokaler och billeasing. Nya billeasing avtal har tecknats under året med löptid på 5 år.

## Not 6 Anställda och personalkostnader

	2023	2022
<b>Medelantalet anställda</b>		
Kvinnor	5	6
Män	24	22
	<b>29</b>	<b>28</b>
<b>Löner och andra ersättningar</b>		
Övriga anställda	-13 538	-12 926
	<b>-13 538</b>	<b>-12 926</b>
<b>Sociala kostnader</b>		
Pensionskostnader för övriga anställda	-1 382	-1 140
Övriga sociala avgifter enligt lag och avtal	-4 528	-4 551
	<b>-5 910</b>	<b>-5 691</b>
Övriga personalkostnader	-1 354	-1 133
<b>Totala löner, ersättningar, sociala kostnader och pensionskostnader</b>	<b>-20 802</b>	<b>-19 750</b>
<b>Könsfördelning bland ledande befattningshavare</b>		
Andel kvinnor i styrelsen	0 %	0 %
Andel män i styrelsen	100 %	100 %
Andel kvinnor bland övriga ledande befattningshavare	0 %	0 %
Andel män bland övriga ledande befattningshavare	0 %	0 %

VD och andra ledande befattningshavare är anställda i Nordion Energi AB och Nordion Energi H2 AB och utgör en gemensam ledningsgrupp för koncernen.

**Not 7 Avskrivningar och nedskrivningar av materiella och immateriella anläggningstillgångar**

	2023	2022
Balanserade utgifter för utvecklingsarbeten och liknande arbeten	0	-16
Koncessioner, patent, licenser, varumärken samt liknande rättigheter	-15	-16
Byggnader och mark	-828	-719
Maskiner och andra tekniska anläggningar	-20 183	-19 520
Inventarier, verktyg och installationer	-172	-187
	<b>-21 198</b>	<b>-20 458</b>

**Not 8 Övriga ränteintäkter och liknande resultatposter**

	2023	2022
Ränteintäkter från koncernföretag	0	0
Övriga ränteintäkter	1 279	52
	<b>1 279</b>	<b>52</b>

**Not 9 Räntekostnader och liknande resultatposter**

	2023	2022
Räntekostnader till koncernföretag	0	-508
Övriga räntekostnader	-21	-2
Kursdifferenser	0	-1
	<b>-21</b>	<b>-511</b>

**Not 10 Bokslutsdispositioner**

	2023	2022
Lämnade koncernbidrag	-49 130	-39 800
Förändring av överavskrivningar	-35 040	-12 291
	<b>-84 170</b>	<b>-52 091</b>

**Not 11 Aktuell och uppskjuten skatt**

	2023	2022
<b>Skatt på årets resultat</b>		
Aktuell skatt	-4	-219
Justering avseende tidigare år	219	-59
<b>Totalt redovisad skatt</b>	<b>215</b>	<b>-278</b>

**Avstämning av effektiv skatt**

	2023		2022	
	Procent	Belopp	Procent	Belopp
Redovisat resultat före skatt		9 771		372
Skatt enligt gällande skattesats	20,60	-2 013	20,60	-77
Ej avdragsgilla kostnader		-48		-23
Ej skattepliktiga intäkter		4		12
Justering avseende skatter för föregående år		219		-59
Skattemässig justering avskrivning av byggnader och mark		-10		-38
Koncernkvittning ränteavdrag		256		-95
Avdrag för tidigare år återförda avskrivningar		6		6
Övrigt		0		-4
Skattereduktion för inköp av inventarier		1 802		0
<b>Redovisad effektiv skatt</b>	<b>-2,20</b>	<b>215</b>	<b>74,64</b>	<b>-278</b>

**Not 12 Koncessioner, patent, licenser, varumärken samt liknande rättigheter**

	2023-12-31	2022-12-31
Ingående anskaffningsvärden	235	235
<b>Utgående ackumulerade anskaffningsvärden</b>	<b>235</b>	<b>235</b>
Ingående avskrivningar	-61	-45
Årets avskrivningar	-15	-16
<b>Utgående ackumulerade avskrivningar</b>	<b>-76</b>	<b>-61</b>
<b>Utgående redovisat värde</b>	<b>159</b>	<b>174</b>

**Not 13 Byggnader och mark**

	2023-12-31	2022-12-31
Ingående anskaffningsvärden	17 988	15 516
Omfört från pågående arbeten	20 677	3 107
Omklassificering	0	-635
<b>Utgående ackumulerade anskaffningsvärden</b>	<b>38 665</b>	<b>17 988</b>
Ingående avskrivningar	-3 825	-3 355
Omklassificering	0	249
Årets avskrivningar	-828	-719
<b>Utgående ackumulerade avskrivningar</b>	<b>-4 653</b>	<b>-3 825</b>
<b>Utgående redovisat värde</b>	<b>34 012</b>	<b>14 163</b>

**Not 14 Maskiner och andra tekniska anläggningar**

	2023-12-31	2022-12-31
Ingående anskaffningsvärden	639 461	626 084
Omfört från pågående arbeten	112 080	20 631
Försäljningar/utrangeringar	-9 883	-7 488
Omklassificeringar	0	234
<b>Utgående ackumulerade anskaffningsvärden</b>	<b>741 658</b>	<b>639 461</b>
Ingående avskrivningar	-331 150	-318 969
Försäljningar/utrangeringar	9 279	7 450
Omklassificeringar	0	-111
Årets avskrivningar	-20 183	-19 520
<b>Utgående ackumulerade avskrivningar</b>	<b>-342 054</b>	<b>-331 150</b>
<b>Utgående redovisat värde</b>	<b>399 604</b>	<b>308 311</b>

**Not 15 Inventarier, verktyg och installationer**

	2023-12-31	2022-12-31
Ingående anskaffningsvärden	2 855	2 410
Omfört från pågående arbeten	98	44
Försäljningar/utrangeringar	-260	0
Omklassificering	0	401
<b>Utgående ackumulerade anskaffningsvärden</b>	<b>2 693</b>	<b>2 855</b>
Ingående avskrivningar	-1 755	-1 429
Försäljningar/utrangeringar	260	0
Omklassificering	0	-139
Årets avskrivningar	-172	-187
<b>Utgående ackumulerade avskrivningar</b>	<b>-1 667</b>	<b>-1 755</b>
<b>Utgående redovisat värde</b>	<b>1 026</b>	<b>1 100</b>

**Not 16 Pågående nyanläggningar**

	2023-12-31	2022-12-31
Ingående anskaffningsvärden	72 726	9 915
Under året nedlagda kostnader	89 388	86 593
Omfört till anläggningar	-132 855	-23 782
<b>Utgående redovisat värde</b>	<b>29 259</b>	<b>72 726</b>

**Not 17 Förutbetalda kostnader och upplupna intäkter**

	2023-12-31	2022-12-31
Förutbetalda försäkringskostnader	260	245
Förutbetalda hyreskostnader	739	440
Övriga förutbetalda kostnader	291	718
Upplupna intäkter - Nätavgifter	31 170	26 726
	<b>32 460</b>	<b>28 129</b>

**Not 18 Antal aktier och kvotvärde**

Aktiekapitalet består av 788.974 aktier med kvotvärde 10 kr.

**Not 19 Obeskattade reserver**

	2023-12-31	2022-12-31
Ackumulerade avskrivningar utöver plan	269 959	234 919
	<b>269 959</b>	<b>234 919</b>

2024062707074

**Not 20 Skulder till koncernföretag**

	2023-12-31	2022-12-31
Nordion Energi AB	141 275	88 694
	<b>141 275</b>	<b>88 694</b>

**Not 21 Övriga skulder**

	2023-12-31	2022-12-31
Mervärdesskatt	3 813	4 214
Energiskatt	25 689	24 091
Personalens källskatt och arbetsgivare avgifter	626	521
Övriga kortfristiga skulder	4 277	0
	<b>34 405</b>	<b>28 826</b>

**Not 22 Upplupna kostnader och förutbetalda intäkter**

	2023-12-31	2022-12-31
Upplupna löner	392	583
Upplupna pensionskostnader	119	119
Upplupna semesterlöner	1 948	1 774
Upplupna lagstadgade sociala och andra avgifter	718	727
Upplupen löneskatt	343	310
Övriga upplupna kostnader	2 876	2 929
Förutbetalda intäkter	0	28 809
	<b>6 396</b>	<b>35 251</b>

**Not 23 Justering för poster som inte ingår i kassaflödet**

	2023-12-31	2022-12-31
Avskrivningar immateriella anläggningstillgångar	15	32
Avskrivningar materiella anläggningstillgångar	21 183	20 426
Utrangeringar	349	-196
	<b>21 547</b>	<b>20 262</b>

**Not 24 Ställda säkerheter och eventalförpliktelser**

Inga ställda säkerheter och eventalförpliktelser finns i bolaget.

**Not 25 Väsentliga händelser efter räkenskapsårets slut**

Inga väsentliga händelser har inträffat efter räkenskapsårets slut.

**Not 26 Disposition av vinst eller förlust**

2023-12-31

**Förslag till vinstdisposition**

Styrelsen föreslår att till förfogande stående vinstmedel  
(kronor):

balanserad vinst	45 843 355
årets vinst	9 987 674
	<b>55 831 029</b>

disponeras så att	
i ny räkning överföres	55 831 029
	<b>55 831 029</b>

Resultat- och balansräkningen för 2023-12-31 kommer att föreläggas på årsstämma för fastställelse.

Malmö den 11/6-2024

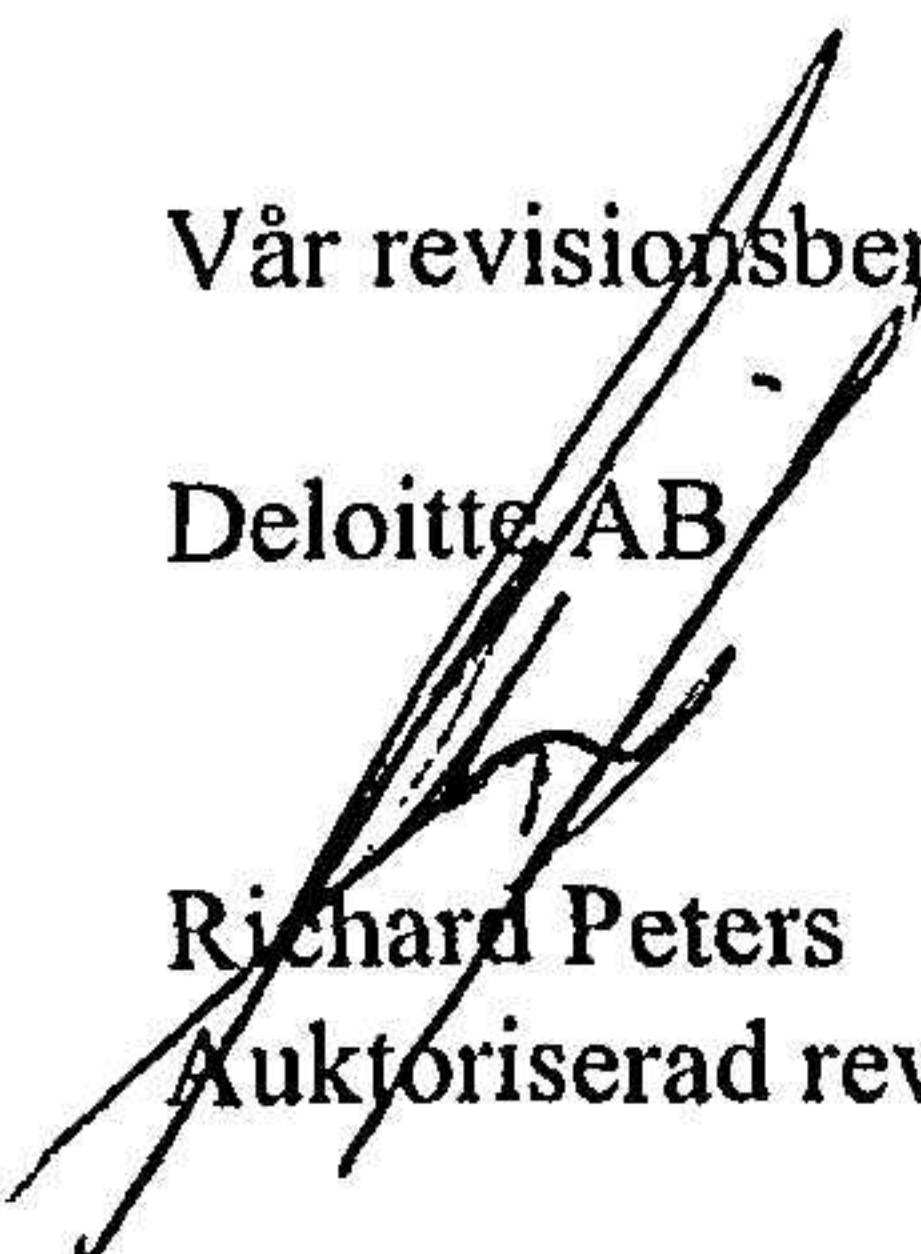
  
Henrik Nebrelius

  
Philip Redebrandt

  
Hans Kreisel  
Verkställande direktör

Vår revisionsberättelse har lämnats

Deloitte AB

  
Richard Peters  
Auktoriserad revisor

## REVISIONSBERÄTTELSE

Till bolagsstämman i Falbygdens Energi Nät AB  
organisationsnummer 556407-5165

### Rapport om årsredovisningen

#### Uttalanden

Vi har utfört en revision av årsredovisningen för Falbygdens Energi Nät AB för räkenskapsåret 2023-01-01 - 2023-12-31.

Enligt vår uppfattning har årsredovisningen upprättats i enlighet med årsredovisningslagen och ger en i alla väsentliga avseenden rättvisande bild av Falbygdens Energi Nät ABs finansiella ställning per den 31 december 2023 och av dess finansiella resultat och kassaflöde för året enligt årsredovisningslagen. Förvaltningsberättelsen är förenlig med årsredovisningens övriga delar.

Vi tillstyrker därför att bolagsstämman fastställer resultaträkningen och balansräkningen.

#### Grund för uttalanden

Vi har utfört revisionen enligt International Standards on Auditing (ISA) och god revisionsred i Sverige. Vårt ansvar enligt dessa standarder beskrivs närmare i avsnittet *Revisorns ansvar*. Vi är oberoende i förhållande till Falbygdens Energi Nät AB enligt god revisorsred i Sverige och har i övrigt fullgjort vårt yrkesetiska ansvar enligt dessa krav.

Vi anser att de revisionsbevis vi har inhämtat är tillräckliga och ändamålsenliga som grund för våra uttalanden.

#### Styrelsens och verkställande direktörens ansvar

Det är styrelsen och verkställande direktören som har ansvaret för att årsredovisningen upprättas och att den ger en rättvisande bild enligt årsredovisningslagen. Styrelsen och verkställande direktören ansvarar även för den interna kontroll som de bedömer är nödvändig för att upprätta en årsredovisning som inte innehåller några väsentliga felaktigheter, vare sig dessa beror på oegentligheter eller misstag.

Vid upprättandet av årsredovisningen ansvarar styrelsen och verkställande direktören för bedömningen av bolagets förmåga att fortsätta verksamheten. De upplyser, när så är tillämpligt, om förhållanden som kan påverka förmågan att fortsätta verksamheten och att använda antagandet om fortsatt drift. Antagandet om fortsatt drift tillämpas dock inte om styrelsen och verkställande direktören avser att likvidera bolaget, upphöra med verksamheten eller inte har något realistiskt alternativ till att göra något av detta.

#### Revisorns ansvar

Våra mål är att uppnå en rimlig grad av säkerhet om huruvida årsredovisningen som helhet inte innehåller några väsentliga felaktigheter, vare sig dessa beror på oegentligheter eller misstag, och att lämna en revisionsberättelse som innehåller våra uttalanden. Rimlig säkerhet är en hög grad av säkerhet, men är ingen garanti för att en revision som utförs enligt ISA och god revisionsred i Sverige alltid kommer att upptäcka en väsentlig felaktighet om en sådan finns. Felaktigheter kan uppstå på grund av oegentligheter eller misstag och anses vara väsentliga om de

enskilt eller tillsammans rimligen kan förväntas påverka de ekonomiska beslut som användare fattar med grund i årsredovisningen.

Som del av en revision enligt ISA använder vi professionellt omdöme och har en professionellt skeptisk inställning under hela revisionen. Dessutom:

- identifierar och bedömer vi riskerna för väsentliga felaktigheter i årsredovisningen, vare sig dessa beror på oegentligheter eller misstag, utformar och utför granskningsåtgärder bland annat utifrån dessa risker och inhämtar revisionsbevis som är tillräckliga och ändamålsenliga för att utgöra en grund för våra uttalanden. Risken för att inte upptäcka en väsentlig felaktighet till följd av oegentligheter är högre än för en väsentlig felaktighet som beror på misstag, eftersom oegentligheter kan innefatta agerande i maskopi, förfalskning, avsiktliga utelämnanden, felaktig information eller åsidosättande av intern kontroll.
- skaffar vi oss en förståelse av den del av bolagets interna kontroll som har betydelse för vår revision för att utforma granskningsåtgärder som är lämpliga med hänsyn till omständigheterna, men inte för att uttala oss om effektiviteten i den interna kontrollen.
- utvärderar vi lämpligheten i de redovisningsprinciper som används och rimligheten i styrelsens och verkställande direktörens uppskattningar i redovisningen och tillhörande upplysningar.
- drar vi en slutsats om lämpligheten i att styrelsen och verkställande direktören använder antagandet om fortsatt drift vid upprättandet av årsredovisningen. Vi drar också en slutsats, med grund i de inhämtade revisionsbevisen, om huruvida det finns någon väsentlig osäkerhetsfaktor som avser sådana händelser eller förhållanden som kan leda till betydande tvivel om bolagets förmåga att fortsätta verksamheten. Om vi drar slutsatsen att det finns en väsentlig osäkerhetsfaktor, måste vi i revisionsberättelsen fästa uppmärksamheten på upplysningarna i årsredovisningen om den väsentliga osäkerhetsfaktorn eller, om sådana upplysningar är otillräckliga, modifiera uttalandet om årsredovisningen. Våra slutsatser baseras på de revisionsbevis som inhämtas fram till datumet för revisionsberättelsen. Dock kan framtida händelser eller förhållanden göra att ett bolag inte längre kan fortsätta verksamheten.
- utvärderar vi den övergripande presentationen, strukturen och innehållet i årsredovisningen, däribland upplysningarna, och om årsredovisningen återger de underliggande transaktionerna och händelserna på ett sätt som ger en rättvisande bild.

Vi måste informera styrelsen om bland annat revisionens planerade omfattning och inriktning samt tidpunkten för den. Vi måste också informera om betydelsefulla iakttagelser under revisionen, däribland de eventuella betydande brister i den interna kontrollen som vi identifierat.

## Rapport om andra krav enligt lagar och andra författningar

### Uttalanden

Utöver vår revision av årsredovisningen har vi även utfört en revision av styrelsens och verkställande direktörens förvaltning för Falbygdens Energi Nät AB för räkenskapsåret 2023-01-01 - 2023-12-31 samt av förslaget till dispositioner beträffande bolagets vinst eller förlust.

Vi tillstyrker att bolagsstämman disponerar vinsten enligt förslaget i förvaltningsberättelsen och beviljar styrelsens ledamöter och verkställande direktören ansvarsfrihet för räkenskapsåret.

### Grund för uttalanden

Vi har utfört revisionen enligt god revisionsred i Sverige. Vårt ansvar enligt denna beskrivs närmare i avsnittet *Revisorers ansvar*. Vi är oberoende i förhållande till Falbygdens Energi Nät AB enligt god revisionsred i Sverige och har i övrigt fullgjort vårt yrkesetiska ansvar enligt dessa krav.

Vi anser att de revisionsbevis vi har inhämtat är tillräckliga och ändamålsenliga som grund för våra uttalanden.

### Styrelsens och verkställande direktörens ansvar

Det är styrelsen som har ansvaret för förslaget till dispositioner beträffande bolagets vinst eller förlust. Vid förslag till utdelning innefattar detta bland annat en bedömning av om utdelningen är försvarlig med hänsyn till de krav som bolagets verksamhetsart, omfattning och risker ställer på storleken av bolagets egna kapital, konsolideringsbehov, likviditet och ställning i övrigt.

Styrelsen ansvarar för bolagets organisation och förvaltningen av bolagets angelägenheter. Detta innefattar bland annat att fortlöpande bedöma bolagets ekonomiska situation och att tillse att bolagets organisation är utformad så att bokföringen, medelsförvaltningen och bolagets ekonomiska angelägenheter i övrigt kontrolleras på ett betryggande sätt. Verkställande direktören ska sköta den löpande förvaltningen enligt styrelsens riktlinjer och anvisningar och bland annat vidta de åtgärder som är nödvändiga för att bolagets bokföring ska fullgöras i överensstämmelse med lag och för att medelsförvaltningen ska skötas på ett betryggande sätt.

### Revisorers ansvar

Vårt mål beträffande revisionen av förvaltningen, och därmed vårt uttalande om ansvarsfrihet, är att inhämta revisionsbevis för att med en rimlig grad av säkerhet kunna bedöma om någon styrelseledamot eller verkställande direktören i något väsentligt avseende:

- företagit någon åtgärd eller gjort sig skyldig till någon försummelse som kan föranleda ersättningskyldighet mot bolaget, eller
- på något annat sätt handlat i strid med aktiebolagslagen, årsredovisningslagen eller bolagsordningen.

Vårt mål beträffande revisionen av förslaget till dispositioner av bolagets vinst eller förlust, och därmed vårt uttalande om detta, är att med rimlig grad av säkerhet bedöma om förslaget är förenligt med aktiebolagslagen.

Rimlig säkerhet är en hög grad av säkerhet, men ingen garanti för att en revision som utförs enligt god revisionsred i Sverige alltid kommer att upptäcka åtgärder eller försummelser som kan föranleda ersättningskyldighet mot bolaget, eller att ett förslag till dispositioner av bolagets vinst eller förlust inte är förenligt med aktiebolagslagen.

Som en del av en revision enligt god revisionsred i Sverige använder vi professionellt omdöme och har en professionellt skeptisk inställning under hela revisionen. Granskningen av förvaltningen och förslaget till dispositioner av bolagets vinst eller förlust grundar sig främst på revisionen av räkenskaperna. Vilka tillkommande granskningsåtgärder som utförs baseras på vår professionella bedömning med utgångspunkt i risk och väsentlighet. Det innebär att vi fokuserar granskningen på sådana åtgärder, områden och förhållanden som är väsentliga för verksamheten och där avsteg och överträdelser skulle ha särskild betydelse för bolagets situation. Vi går igenom och prövar fattade beslut, beslutsunderlag, vidtagna åtgärder och andra förhållanden som är relevanta för vårt uttalande om ansvarsfrihet. Som underlag för vårt uttalande om styrelsens förslag till dispositioner beträffande bolagets vinst eller förlust har vi granskat om förslaget är förenligt med aktiebolagslagen.

Malmö

Deloitte AB

Richard Peters  
Auktoriserad revisor