

Årsredovisning

ÅNS-TRADING & MASKIN AB

Orgnr. 556834-6612

Räkenskapsår 2022-01-01-2022-12-31

Fastställelseintyg

Undertecknad styrelseledamot intygar härmed att en med denna undertecknade kopia likalydande resultat och balansräkning blivit fastställd på årsstämman 2023-06-27. Årsstämman beslöt tillika godkänna styrelsens förslag till vinstdisposition.

Saxtorp 2023-06-27



Håkan Barring

ank=20230710;2023071103015

ÅNS-TRADING & MASKIN AB**Årsredovisning för tiden 2022-01-01-2022-12-31.**

Styrelsen för Åns-Trading & Maskin AB får härmed avge årsredovisning för perioden 2022-01-01-2022-12-31.

Förvaltningsberättelse**Allmänt om verksamheten**

Bolagets verksamhet består av handel med maskiner för lant- och skogsbruk, hästverksamhet och värdepapper och därmed förenlig verksamhet.

Flerårsöversikt

| | <u>2 022</u> | <u>2 021</u> | <u>2 020</u> | <u>2 019</u> |
|-----------------------------------|--------------|--------------|--------------|--------------|
| Omsättning | 29 998 | 157 722 | 109 998 | 229 998 |
| Rörelseresultat | -55 288 | -26 828 | -152 529 | -4 758 |
| Resultat efter finansiella poster | -55 288 | -28 293 | -154 028 | -7 823 |
| Balansomslutning | 29 503 | 78 789 | 172 455 | 272 734 |
| Soliditet | negativ | 57% | 42% | 83% |

Förändring Eget kapital

| | <u>Aktiekapital</u> | <u>Balanserat resultat</u> | <u>Årets resultat</u> |
|---------------------|---------------------|----------------------------|-----------------------|
| Ingående balans | 50 000,00 | 23 185,80 | -28 292,51 |
| Balanserat resultat | | -28 292,51 | 28 292,51 |
| Redovisat resultat | | | -55 287,61 |
| Utgående balans | 50 000,00 | -5 106,71 | -55 287,61 |

Förslag till vinstdisposition

Till årsstämmans förfogande står följande medel:

| | |
|------------------------|-------------------|
| Balanserat resultat | -5 106,71 |
| Årets resultat, kronor | <u>-55 287,61</u> |
| | -60 394,32 |

Styrelsen föreslår att vinstmedlen disponeras så att ansamlad förlust -60 394,32 kr balanseras i ny räkning.

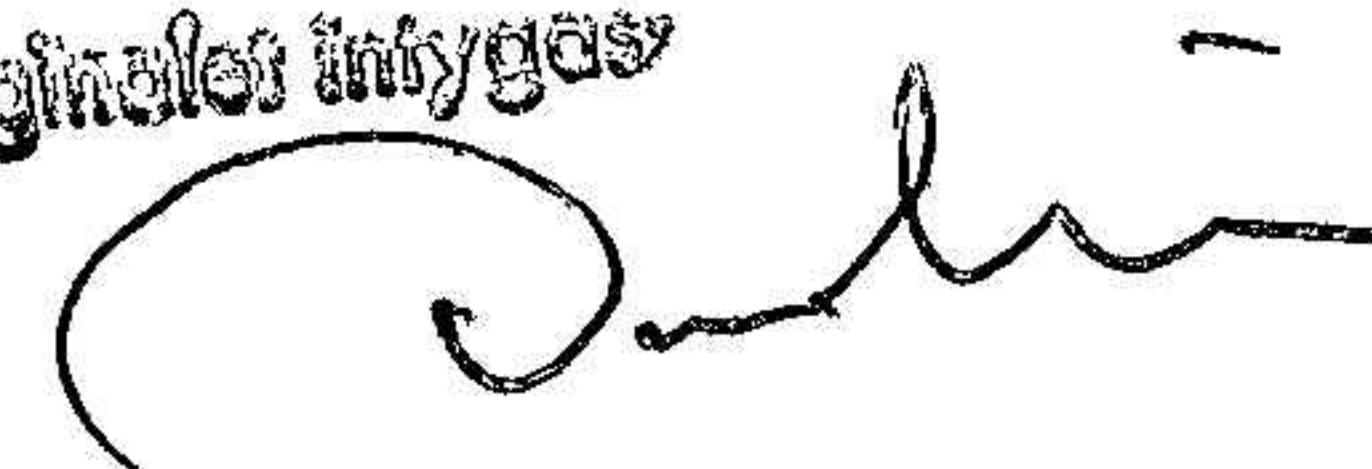
Beträffande resultatet av bolagets verksamhet för räkenskapsåret och ställning per 2022-12-31 hänvisas till efterföljande resultat och balansräkning.

Fotokopians överensstämmelse
med originalet inrygas



| RESULTATRÄKNING | 2022-01-01- 2022-12-31 | 2021-01-01- 2021-12-31 |
|---|---------------------------|---------------------------|
| <i>Rörelseintäkter, lagerförändring mm.</i> | | |
| Nettoomsättning | <u>29 998,22</u> | <u>157 721,72</u> |
| Summa rörelseintäkter, lagerförändring mm. | 29 998,22 | 157 721,72 |
| <i>Rörelsekostnader</i> | | |
| Handelsvaror | -36 000,00 | -135 927,56 |
| Övriga externa kostnader | <u>-49 285,83</u> | <u>-48 621,67</u> |
| Summa rörelsekostnader | -85 285,83 | -184 549,23 |
| Rörelseresultat | -55 287,61 | -26 827,51 |
| <i>Finansiella poster</i> | | |
| Ränteintäkter | 0,00 | 0,00 |
| Räntekostnader | <u>0,00</u> | <u>-1 465,00</u> |
| Summa finansiella poster | 0,00 | -1 465,00 |
| Resultat efter finansiella poster | -55 287,61 | -28 292,51 |
| <i>Skatter</i> | - | - |
| Årets resultat | -55 287,61 | -28 292,51 |

Fotokopians ärendestämmelse
med originalet intygas



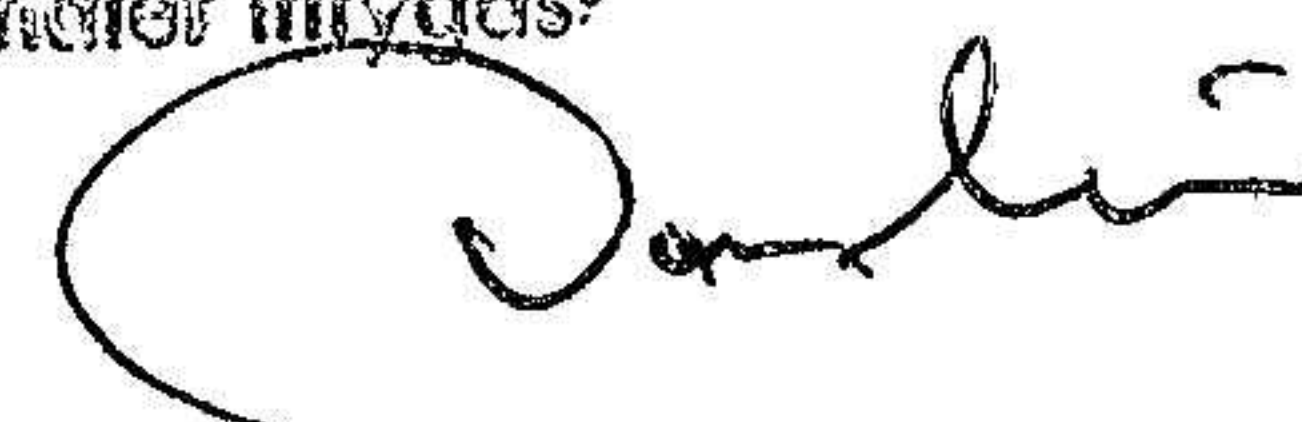
| BALANSRÄKNING PER | 2022-12-31 | 2021-12-31 |
|--------------------------------------|------------------|------------------|
| TILLGÅNGAR | | |
| Omsättningstillgångar: | | |
| <i>Varulager</i> | | |
| Handelsvaror | 0,00 | 36 000,00 |
| <i>Summa varulager</i> | 0,00 | 36 000,00 |
| <i>Kortfristiga fordringar</i> | | |
| Kundfordringar | 29 400,00 | 0,00 |
| Övriga fordringar | 52,00 | 4 833,00 |
| <i>Summa kortfristiga fordringar</i> | 29 452,00 | 4 833,00 |
| <i>Kassa och bank</i> | | |
| Kassa och bank | Not 1 | 51,34 |
| <i>Summa kassa och bank</i> | | 37 956,24 |
| Summa omsättningstillgångar | 29 503,34 | 78 789,24 |
| SUMMA TILLGÅNGAR | 29 503,34 | 78 789,24 |

Fotokopians överensstämmelse
med originalet intygas



| BALANSRÄKNING PER | 2022-12-31 | 2021-12-31 |
|---------------------------------------|-------------------|-------------------|
| EGET KAPITAL OCH SKULDER | | |
| <i>Eget kapital:</i> | | |
| <i>Bundet eget kapital</i> | | |
| Aktiekapital, 500 aktier | 50 000,00 | 50 000,00 |
| <i>Fritt eget kapital</i> | | |
| Balanserat resultat | -5 106,71 | 23 185,80 |
| Årets vinst | <u>-55 287,61</u> | <u>-28 292,51</u> |
| <i>Summa eget kapital</i> | -10 394,32 | 44 893,29 |
| <i>Kortfristiga skulder</i> | | |
| Checkräkingskredit | - | - |
| Övriga skulder | <u>39 897,66</u> | <u>33 895,95</u> |
| <i>Summa långfristiga skulder</i> | 39 897,66 | 33 895,95 |
| SUMMA EGET KAPITAL OCH SKULDER | 29 503,34 | 78 789,24 |
| STÄLLDA PANTER | Inga | Inga |
| EVENTUALFÖRPLIKTELSE | Inga | Inga |

Fotokopians överensstämmelse
med originalen intygas



TILLÄGGSUPPLYSNINGAR

Allmänna upplysningar

Årsredovisningen är upprättad i enlighet med årsredovisningslagen och BFNAR 2016:10, Årsredovisning i mindre bolag.

Redovisningsprinciperna är oförändrade i jämförelse med tidigare år.

Kortfristiga fordringar

Fordringar har värderats till det lägsta av anskaffningsvärde och det belopp varmed de beräknas bli reglerade. Övriga tillgångar och skulder har värderats till anskaffningsvärde om ej annat anges.

Varulager

Varulagret värderas med tillämpning av först-in-först-ut-principen enligt följande:

Handelsvaror värderas till det lägsta av anskaffningsvärdet och verkligt värde med individuell inkurans.

Personal

Bolaget har ej haft några anställda under räkenskapsåret. Inga löner eller ersättningar har utbetalts.


Intäkter

Intäkter har tagits upp till verkligt värde av vad som erhållits eller kommer att erhållas och redovisas i den omfattning det är sannolikt att de ekonomiska fördelarna kommer att tillgodogöras bolaget och intäkterna kan beräknas på ett tillförlitligt sätt.

Not 1 - Checkräkningskredit

| | <u>2022-12-31</u> | <u>2021-12-31</u> |
|-------------------|-------------------|-------------------|
| Limit checkkredit | 0,00 | 0,00 |

Saxtorp 2023-06-27



Håkan Barring

ark=20230710:2023071103021

Fotokopians överensstämmelse
med originalet intygas

