

Årsredovisning

Tipal Invest AB


Org.nr 556678-3758

Räkenskapsår 2022-01-01 - 2022-12-31

Fastställelseintyg

Undertecknad styrelseledamot i Tipal Invest AB intygar, dels att denna kopia av årsredovisningen stämmer överens med originalet, dels att resultaträkningen och balansräkningen i årsredovisningen har fastställts på årsstämma den 29 juni 2023. Årsstämman beslutade att godkänna styrelsens förslag till resultatdisposition.

Malmö den 29 juni 2023



Anders Stenberg

Årsredovisning

Tipal Invest AB

Org.nr 556678-3758

Räkenskapsår 2022-01-01 - 2022-12-31

Kopians överensstämmelse med originalet intygas:



Årsredovisning för räkenskapsåret 2022-01-01 - 2022-12-31

Styrelsen för Tipal Invest AB avger följande årsredovisning.

Innehåll	Sida
Förvaltningsberättelse	2
Resultaträkning	3
Balansräkning	4
Noter	6

Styrelsens säte: Malmö

Företagets redovisningsvaluta: Svenska kronor (SEK).

Alla belopp redovisas, om inget annat anges, i kronor (kr).

Förvaltningsberättelse

Verksamheten

Allmänt om verksamheten

Tipal Invest AB är ett dotterbolag till Ekeab Invest AB, org. nr. 556825-8866, med säte i Malmö.
Tipal Invest AB äger aktier i Mobill Scandinavia AB.

Väsentliga händelser under räkenskapsåret

Bolaget har särskilt beaktat hur effekterna av det rådande världsläget kan komma att påverka bolagets framtida utveckling, och/eller risker som kan påverka den finansiella rapporteringen framåt. Bolaget bedömer att påverkan på bolaget i dagsläget är begränsad.

Flerårsöversikt (Tkr)	2022	2021	2020	2019
Nettoomsättning	0	0	0	0
Resultat efter finansiella poster	0	0	0	-8
Soliditet (%)	2,0	2,0	2,0	2,0

Förändringar i eget kapital

	Aktie- kapital	Balanserat resultat	Årets resultat	Totalt
Belopp vid årets ingång	120 000	848 500	0	968 500
Disposition enligt beslut av årsstämman:				
Balanseras i ny räkning		0	0	0
Årets resultat			0	0
Belopp vid årets utgång	120 000	848 500	0	968 500

Resultatdisposition

Styrelsen föreslår att till förfogande stående vinstmedel (kronor):

balanserad vinst	848 500
disponeras så att i ny räkning överföres	848 500
	848 500

Resultaträkning	Not	2022-01-01 -2022-12-31	2021-01-01 -2021-12-31
<i>Rörelseintäkter, lagerförändringar m. m.</i>			
Nettoomsättning		0	0
Summa rörelseintäkter, lagerförändringar m.m.		0	0
<i>Rörelsekostnader</i>			
Övriga externa kostnader		0	0
Personalkostnader	2	0	0
Summa rörelsekostnader		0	0
Rörelseresultat		0	0
Finansiella poster			
Övriga ränteintäkter och liknande resultatposter		0	0
Räntekostnader och liknande resultatposter		0	0
Summa finansiella poster		0	0
Resultat efter finansiella poster		0	0
Resultat före skatt		0	0

Balansräkning	Not	2022-12-31	2021-12-31
TILLGÅNGAR			
<i>Anläggningstillgångar</i>			
<i>Finansiella anläggningstillgångar</i>			
Andelar i intresseföretag och gemensamt styrda företag	3	53 568 292	51 867 352
Summa finansiella anläggningstillgångar		53 568 292	51 867 352
Summa anläggningstillgångar		53 568 292	51 867 352
SUMMA TILLGÅNGAR		53 568 292	51 867 352

2023071017083

Balansräkning	Not	2022-12-31	2021-12-31
EGET KAPITAL OCH SKULDER			
<i>Eget kapital</i>			
<i>Bundet eget kapital</i>			
Aktiekapital		120 000	120 000
Summa bundet eget kapital		120 000	120 000
<i>Fritt eget kapital</i>			
Balanserat resultat		848 500	848 500
Summa fritt eget kapital		848 500	848 500
Summa eget kapital		968 500	968 500
<i>Kortfristiga skulder</i>			
Skulder till koncernföretag		52 599 792	50 898 852
Summa kortfristiga skulder		52 599 792	50 898 852
SUMMA EGET KAPITAL OCH SKULDER		53 568 292	51 867 352

Noter

Not 1 Redovisningsprinciper

Allmänna upplysningar

Årsredovisningen är upprättad i enlighet med årsredovisningslagen och Bokföringsnämndens allmänna råd (BFNAR 2016:10) om årsredovisning i mindre företag.

Nyckeltalsdefinitioner

Nettoomsättning

Rörelsens huvudintäkter, fakturerade kostnader, sidointäkter samt intäktskorrigeringar.

Resultat efter finansiella poster

Resultat efter finansiella intäkter och kostnader men före bokslutsdispositioner och skatter.

Soliditet (%)

Justerat eget kapital (eget kapital och obeskattade reserver med avdrag för uppskjuten skatt) i procent av balansomslutning.


Not 2 Medelantalet anställda


	2022	2021
Medelantalet anställda	0	0

Not 3 Andelar i intresseföretag och gemensamt styrda företag

	2022-12-31	2021-12-31
Ingående anskaffningsvärden	51 867 352	50 449 285
Inköp	1 700 940	1 418 067
Utgående ackumulerade anskaffningsvärden	53 568 292	51 867 352
Utgående redovisat värde	53 568 292	51 867 352

Malmö den 29 juni 2023


Mikael Lundberg
Ordförande


Peter Condrup


Anders Stenberg