

# Årsredovisning

## DFDS Seaways AB

Org.nr 556037-8894

Räkenskapsår 2021-01-01 - 2021-12-31


### Fastställelseintyg

Undertecknad styrelseledamot intygar att resultaträkningen och balansräkningen i årsredovisningen har fastställts på årsstämman den 2022-06-30

Årsstämman beslöt att godkänna styrelsens förslag till resultatdisposition.

Jag intygar också att innehållet i årsredovisningen och revisionsberättelsen stämmer överens med originalen.

Göteborg den 2022-06-30

  
Morgan Olafsson

## Arsredovisning

för räkenskapsåret 2021-01-01 - 2021-12-31

Styrelsen och verkställande direktören för DFDS Seaways AB avger härmed följande årsredovisning.

Innehåll	Sida
Förvaltningsberättelse	2
Resultaträkning	3
Balansräkning	4
Rapport över förändringar i eget kapital	6
Kassaflödesanalys	7
Noter	8

Styrelsens säte: Göteborg

Företagets redovisningsvaluta: Svenska kronor (SEK).

Alla belopp redovisas, om inte annat anges, i tusentals kronor (tkr).

## Förvaltningsberättelse

### Information om verksamheten

Bolaget bedriver agenturverksamhet för DFDS A/S på den trafik som anlöper Göteborg, Karlshamn och Kapellskär. Därutöver bedriver bolaget rederiverksamhet med RO/RO fartyg.

Bolaget äger fyra RoRo-fartyg, Selandia Seaways, Magnolia Seaways, Begonia Seaways och Freesia Seaways. Samtliga fartyg är registrerade i det Danska Internationella Sjöfartsregistret (DIS).

### Väsentliga händelser under räkenskapsåret och efter dess utgång

Även 2021 har varit ett år där vi har påverkats av Covid-19 och där vi har fått anpassa turlistan efter transporterade volymer. Volymer till/från Immingham startade lågt det första kvartalet för att sedan öka resterande kvartal jämfört med föregående år. Volymer till/från Immingham ökade totalt med 7%.

Totalt sett ökade volymer till Belgien (Gent och Zeebrugge) med 15% jämfört med 2020. Linjen till Zeebrugge startade sommaren 2019 och har därefter varit i uppbyggnadsskede och trots att vår största kund minskade sina volymer under året så har linjen totalt ökat med 7%. Linjen till Gent ökade också sina volymer trots att vi där har haft störning i automotive segmentet i och med brist på halvmedare.

För Östersjöregionen har fraktvolymerna totalt sett ökat, i grunden drivet av en stark ekonomi och en fortsatt hög frekvens i seglingscheman samt tillfälliga nedstängningar av vissa konkurrerande linjer har påverkat volymen positivt.

Passagerarvolymerna har utvecklats positivt under 2021 både mellan Sverige-Litauen och Sverige-Estland även om det för Litauentrafiken fortfarande är en bit kvar till det antal som åkte innan pandemin. Covid-19 åtgärder i arbetet har påverkat arbetsmetoder under hela året även om utarbetade rutiner och hjälpmedel har gjort att inverkan varit betydligt mindre än under 2020.

Under februari 2022 bröt krig ut i Ukraina. Effekterna för bolaget väntas dock bli begränsade.

### Förväntad framtida utveckling samt risker och osäkerhetsfaktorer

Koncernen verkar på mycket konkurrensutsatta marknader och verksamheten är exponerad för olika operativa och finansiella risker. De finansiella riskerna kan i huvudsak relateras till valutakursförändringar som kan påverka bolagets finansiella ställning och kassaflöde negativt. De huvudsakliga operationella riskfaktorerna omfattar övergripande makroekonomiska marknadsförhållanden, konkurrenssituationen, flödet av varor i prioriterade marknadssegment samt generell balans mellan utbud och efterfrågan på fartyg vilket påverkar priser och vinstmarginal.

### Miljöpåverkan

Bolaget är sedan ett flertal år tillbaka certifierat enligt 9001:2000 och 14001:96. Genom utbildningar, revisioner och aktivt deltagande på alla nivåer arbetar bolaget för att hålla miljö- och kvalitetsarbetet levande och ständigt förbättra det.

### Ägarförhållanden

Bolaget är ett helägt dotterbolag till DFDS Seaways Holding AB, med säte i Göteborg, som i sin tur är ett helägt dotterbolag till DFDS A/S i Köpenhamn.

Flerårsöversikt	2021	2020	2019	2018
Nettoomsättning (tkr)	264 811	293 569	292 375	293 197
Resultat efter finansiella poster (tkr)	91 423	91 023	93 150	97 164
Rörelsemarginal (%)	34,6%	31,0%	32,0%	33,4%
Avkastning på eget kapital (%)	8,7%	9,3%	10,3%	11,5%
Soliditet (%)	80,1%	77,2%	74,9%	73,6%
Antal anställda	85	87	82	81

### Förslag till resultatdisposition (kronor)

Styrelsen föreslår att till förfogande stående medel

Balanserat resultat

165 728 381

Årets resultat

80 902 561

**246 630 942**

disponeras så att

till aktieägare utdelas (8 640 kronor per aktie)

216 000 000

i ny räkning överföres

30 630 942

**246 630 942**

## Resultaträkning

	Not	2021-01-01 2021-12-31	2020-01-01 2020-12-31
Nettoomsättning	2, 5	264 811	293 569
Övriga rörelseintäkter		1 643	-3 072
		<b>266 454</b>	<b>290 497</b>
<i>Rörelsens kostnader</i>			
Övriga externa kostnader	3, 4	-65 510	-94 625
Personalkostnader	6	-62 960	-58 347
Avskrivningar och nedskrivningar (samt återföring därav) av materiella och immateriella anläggningstillgångar		-46 361	-46 373
		<b>-174 832</b>	<b>-199 345</b>
<b>Rörelseresultat</b>	7	<b>91 622</b>	<b>91 153</b>
<i>Resultat från finansiella poster</i>			
Övriga ränteintäkter och liknande resultatposter	8	0	0
Räntekostnader och liknande resultatposter	9	-200	-130
		<b>-200</b>	<b>-130</b>
<b>Resultat efter finansiella poster</b>		<b>91 423</b>	<b>91 023</b>
Bokslutsdispositioner	10	10 749	10 406
<b>Resultat före skatt</b>		<b>102 172</b>	<b>101 429</b>
Skatt på årets resultat	11	-21 269	-21 868
<b>Årets resultat</b>		<b>80 903</b>	<b>79 561</b>

2022071440120

140

## Balansräkning

	Not	2021-12-31	2020-12-31
<b>TILLGÅNGAR</b>			
<b>Anläggningstillgångar</b>			
<i>Materiella anläggningstillgångar</i>			
Maskiner och andra tekniska anläggningar	12	889 408	935 640
Inventarier, verktyg och installationer	13	334	559
		<b>889 742</b>	<b>936 199</b>
<i>Finansiella anläggningstillgångar</i>			
Uppskjuten skattefordran	14	185	128
<b>Summa anläggningstillgångar</b>		<b>889 927</b>	<b>936 327</b>
<b>Omsättningstillgångar</b>			
<i>Kortfristiga fordringar</i>			
Fordringar hos koncernföretag		408 245	315 518
Övriga fordringar		19 837	14 242
Förutbetalda kostnader och upplupna intäkter	15	1 173	1 032
		<b>429 254</b>	<b>330 792</b>
<i>Kassa och bank</i>	16	42	74
<b>Summa omsättningstillgångar</b>		<b>429 296</b>	<b>330 866</b>
<b>SUMMA TILLGÅNGAR</b>		<b>1 319 222</b>	<b>1 267 193</b>

## Balansräkning

	Not	2021-12-31	2020-12-31
<b>EGET KAPITAL OCH SKULDER</b>			
<i>Eget kapital</i>	17		
<i>Bundet eget kapital</i>			
Aktiekapital		25 000	25 000
Reservfond		5 000	5 000
		<b>30 000</b>	<b>30 000</b>
<i>Fritt eget kapital</i>	18		
Balanserat resultat		165 728	86 168
Årets resultat		80 903	79 561
		<b>246 631</b>	<b>165 728</b>
<b>Summa eget kapital</b>		<b>276 631</b>	<b>195 728</b>
<b>Obeskaffade reserver</b>	19	<b>983 427</b>	<b>994 981</b>
<i>Avsättningar</i>	20		
Övriga avsättningar		897	619
		<b>897</b>	<b>619</b>
<i>Kortfristiga skulder</i>			
Leverantörsskulder		2 025	4 504
Skulder till koncernföretag		16 762	21 730
Aktuella skatteskulder		21 560	30 288
Övriga skulder		4 969	4 892
Upplupna kostnader och förutbetalda intäkter	21	12 951	14 451
		<b>58 268</b>	<b>75 864</b>
<b>SUMMA EGET KAPITAL OCH SKULDER</b>		<b>1 319 222</b>	<b>1 267 193</b>

2022071440122

## Rapport över förändringar i eget kapital

	Bundet eget kapital		Fritt eget kapital		Totalt
	Aktie- kapital	Reservfond	Balanserat resultat	Årets resultat	
Ingående balans 2020-01-01	25 000	5 000	27 843	58 325	58 737
Omföring resultat föregående år			58 325	-58 325	0
Årets resultat 2020				79 561	79 561
Utgående balans 2020-12-31	25 000	5 000	86 168	79 561	195 729
Omföring resultat föregående år			79 561	-79 561	0
Årets resultat 2021				80 903	80 903
Utgående balans 2021-12-31	25 000	5 000	165 729	80 903	276 631

2022071440123

AO

## Kassaflödesanalys

	2021-01-01 -2021-12-31	2020-01-01 -2020-12-31
<b>Den löpande verksamheten</b>		
Resultat innan finansiella poster	91 622	91 153
Justeringar för poster som inte ingår i kassaflödet m.m.		
Avskrivningar och nedskrivningar	46 361	46 373
Ej kassaflödespåverkande förändring av avsättning	278	21
Orealiserade kursvinster och kursförluster	-1 646	4 637
	<b>136 615</b>	<b>142 184</b>
Erlagd ränta	-200	-130
Betald inkomstskatt	-30 055	-4 106
<b>Kassaflöde från den löpande verksamheten före förändringar av rörelsekapital</b>	<b>106 361</b>	<b>137 948</b>
<b>Förändringar i rörelsekapital</b>		
Förändring av rörelsefordringar	-96 817	-103 004
Förändring av rörelseskulder	-9 673	-15 159
<b>Kassaflöde från den löpande verksamheten</b>	<b>-129</b>	<b>19 785</b>
<b>Investeringsverksamheten</b>		
Förvärv av materiella anläggningstillgångar	-178	0
Avyttring av materiella anläggningstillgångar	276	0
<b>Kassaflöde från investeringsverksamheten</b>	<b>97</b>	<b>0</b>
<b>Finansieringsverksamheten</b>		
Erhållna koncernbidrag	0	0
Utbetalda koncernbidrag	0	-19 741
<b>Kassaflöde från finansieringsverksamheten</b>	<b>0</b>	<b>-19 741</b>
<b>Årets kassaflöde</b>	<b>-32</b>	<b>44</b>
Likvida medel vid årets början	74	30
Likvida medel vid årets slut	42	74

## Noter

### Not 1 Redovisnings- och värderingsprinciper

#### Allmänna redovisningsprinciper

Årsredovisningen har upprättats enligt Årsredovisningslagen (1995:1554) och BFNAR 2012:1 Årsredovisning och koncernredovisning (K3).

#### Bedömningar och uppskattningar

Följande av styrelsens bedömningar har en betydande effekt på redovisade belopp i årsredovisningen:

Väsentliga bedömningar med betydande effekt är i huvudsak kopplat till värdering av fartyg för såväl nedskrivningstest som för bedömning av restvärden. Värdering sker för varje fartyg.

Det finns inte några antaganden om framtiden eller andra väsentliga källor till osäkerhet i uppskattningar på balansdagen som skulle kunna innebära en betydande risk för en väsentlig justering av redovisade värden för tillgångar och skulder under nästa räkenskapsår.

#### Koncerntillhörighet

Närmast överordnade moderföretag som upprättar koncernredovisning i vilken företaget ingår är DFDS A/S (CVR 14194711) med säte i Köpenhamn, Danmark, tillika moderföretag för hela koncernen.

#### Intäktsredovisning

Intäkten redovisas till verkligt värde av vad företaget fått eller kommer att få. Det innebär att företaget redovisar intäkten till nominellt värde (fakturabelopp) om företaget får ersättning i likvida medel direkt vid leveransen. Avdrag görs för lämnade rabatter.

#### Ränta och utdelning

Ersättning i form av ränta eller utdelning redovisas som intäkt när det är sannolikt att företaget kommer att få de ekonomiska fördelar som är förknippade med transaktionen och när inkomsten kan beräknas på ett tillförlitligt sätt. Ränta redovisas som intäkt enligt den s.k. effektivräntemetoden. Utdelning redovisas som intäkt när företagets rätt till betalning är säkerställd.

#### Offentliga bidrag

Offentliga bidrag redovisas som intäkt då den framtida prestation som krävs för att erhålla bidraget utförts. I de fall bidragen erhålls innan prestationen utförts, redovisas bidragen som skuld i balansräkningen. Offentliga bidrag som erhålls för investeringar reducerar anskaffningsvärdet på tillgången. Offentliga bidrag värderas till det verkliga värdet av vad företaget har erhållit eller kommer att erhålla.

#### Låneutgifter

De låneutgifter som uppkommer då företaget lånar kapital kostnadsförs i resultaträkningen i den period de uppstår.

#### Leasingavtal

##### Företaget som leasegivare

Då de ekonomiska risker och fördelar som är förknippade med tillgången inte har övergått till leasetagaren klassificeras leasingen som operationell leasing. De tillgångar som företaget är leasegivare av redovisas som anläggningstillgång eller som omsättningstillgång beroende av när leasingperioden förfaller. Leasingavgiften fastställs årligen och redovisas linjärt över leasingperioden.

##### Företaget som leasetagare

Företaget redovisar samtliga leasingavtal, såväl finansiella som operationella, som operationella leasingavtal. Operationella leasingavtal redovisas som en kostnad linjärt över leasingperioden. Se vidare not 4

#### Aktierelaterade ersättningar

Utgifter för aktierelaterade ersättningar ingår i en koncernplan och redovisas som en personalkostnad där den anställde har utfört de tjänster som ligger till grund för förpliktelsen.

#### Ersättningar till anställda

Ersättningar till anställda avser alla typer av ersättningar som företaget lämnar till de anställda. Företagets ersättningar innefattar bland annat löner, betald semester, betald frånvaro, bonus och ersättningar efter avslutad anställning (pensioner). Redovisning sker i takt med inlöjandet. Ersättningar till anställda efter avslutad anställning avser avgiftsbestämda eller förmånsbestämda pensionsplaner. Som avgiftsbestämda planer klassificeras planer där fastställda avgifter betalas och det inte finns förpliktelser, vare sig legala eller informella, att betala något ytterligare, utöver dessa avgifter. Övriga planer klassificeras som förmånsbestämda pensionsplaner. Företaget har inga övriga långfristiga ersättningar till anställda. Företaget har förmånsbestämda pensionsplaner som finansieras via Alecta, vilka redovisas som avgiftsbestämda planer då det inte finns tillräcklig information för att redovisa planen som förmånsbestämd.

#### Omräkning av poster i utländsk valuta

Fordringar och skulder i utländsk valuta har värderats till balansdagens kurs. Kursvinster och kursförluster på rörelsefordringar och rörelseskulder redovisas i rörelseresultatet medan kursvinster och kursförluster på finansiella fordringar och skulder redovisas som finansiella poster.

#### Koncernbidrag

Erhållna och lämnade koncernbidrag redovisas som bokslutsdisposition.

#### Skatt

Total skatt utgörs av aktuell skatt och uppskjuten skatt. Skatter redovisas i resultaträkningen, utom då underliggande transaktion redovisas direkt mot eget kapital varvid tillhörande skatteeffekt redovisas i eget kapital.

##### Aktuell skatt

Aktuell skatt avser inkomstskatt för innevarande räkenskapsår samt den del av tidigare räkenskapsårs inkomstskatt som ännu inte redovisats. Aktuell skatt beräknas utifrån per den skattesats som gäller per balansdagen.

##### Uppskjuten skatt

Uppskjuten skatt är inkomstskatt som avser framtida räkenskapsår till följd av tidigare händelser. Redovisning sker enligt balansräkningsmetoden. Enligt denna redovisas uppskjutna skatteskulder och uppskjutna skattefordringar på temporära skillnader som uppstår mellan bokförda respektive skattemässiga värden för tillgångar och skulder samt för övriga skattemässiga avdrag eller underskott.

#### Anläggningstillgångar

Materiella och immateriella anläggningstillgångar redovisas till anskaffningsvärde minskat med ackumulerade avskrivningar och eventuella nedskrivningar. Materiella anläggningstillgångar har delats upp på betydande komponenter när komponenterna har väsentligt olika nyttjandeperioder. Avskrivningsbart belopp utgörs av anskaffningsvärdet minskat med ett beräknat restvärde om detta är väsentligt. Avskrivning sker linjärt över den förväntade nyttjandeperioden.

Följande avskrivningstider tillämpas:

##### Materiella anläggningstillgångar

Maskiner och andra tekniska anläggningar

Fartyg	35 år
Inventarier, verktyg och installationer	3-10 år
Kontorsinventarier	5 år

##### Finansiella instrument

Finansiella instrument värderas utifrån anskaffningsvärdet.

#### Fordringar, skulder och avsättningar

Om inget annat anges ovan värderas kortfristiga fordringar till det lägsta av dess anskaffningsvärde och det belopp varmed de beräknas bli reglerade. Långfristiga fordringar och långfristiga skulder värderas efter det första värderingstillfället till upplupet anskaffningsvärde. Övriga skulder och avsättningar värderas till de belopp varmed de beräknas bli reglerade. Övriga tillgångar redovisas till anskaffningsvärde om inget annat anges ovan.

2022071440126

## Not 2 Nettoomsättningens fördelning

Nettoomsättningen fördelar sig på verksamhetsgrenar enligt följande:

	2021	2020
BareBoat hyra	155 151	156 870
North Sea	77 267	119 340
Baltic Sea	32 393	17 359
	<b>264 811</b>	<b>293 569</b>

I årsredovisningen för 2020 visades felaktiga uppgifter avseende North Sea och Baltic Sea (korrekta belopp men mot fel verksamhetsgren). Uppgifterna för 2020 har därav justerats.

Nettoomsättningen fördelar sig på geografiska marknader enligt följande:

	2021	2020
Sverige	62 021	60 266
Övriga Norden	194 106	189 338
Övriga Europa	7 860	43 929
Övriga marknader	825	35
	<b>264 811</b>	<b>293 569</b>

## Not 3 Arvode till revisorer

	2021	2020
<i>Ohrlings Pricewaterhouse Coopers AB</i>		
Revisionsuppdraget	106	0
	<b>106</b>	<b>0</b>
<i>Ernst &amp; Young AB</i>		
Revisionsuppdraget	0	106
Annan revisionsverksamhet	0	25
	<b>0</b>	<b>131</b>

## Not 4 Leasingavtal - leasetagare

	2021	2020
<i>Operationell leasing</i>		
Kostnadsförda leasingavgifter avseende operationella leasingavtal	3 480	7 501
Framtida minimileaseavgifter avseende ej uppsägningsbara operationella leasingavtal		
Ska betalas inom 1 år	4 265	1 340
Ska betalas senare än 1 år men inom 5 år	7 285	7 302
Ska betalas senare än 5 år	719	0
	<b>12 268</b>	<b>8 642</b>

Utöver befintliga hyresavtal avseende fordon och kontorsutrustning utgör lokalhyror den största kostnadsmassan.

## Not 5 Leasingavtal - leasegivare

*Operationell leasing*

Företaget chartrar ut fartyg vilka omförhandlas växelvis. Förlängning har skett under 2021.

	2021-12-31	2020-12-31
Framtida minimileaseavgifter avseende ej uppsägningsbara operationella leasingavtal		
Inom 1 år	155 122	155 122
Senare än 1 år men inom 5 år	155 122	0
Senare än 5 år	0	0
	<b>310 243</b>	<b>155 122</b>

2022071440127

120

## Not 6 Anställda och personalkostnader

Medelantalet anställda	2021	2020
Män	30	33
Kvinnor	52	54
	<b>82</b>	<b>87</b>
<b>Löner och andra ersättningar</b>	<b>2021</b>	<b>2020</b>
Styrelse och verkställande direktör	2 971	2 854
Övriga anställda	35 243	37 712
	<b>38 214</b>	<b>40 566</b>
<b>Pensions- och övriga sociala kostnader</b>	<b>2021</b>	<b>2020</b>
Pensionskostnader för styrelse och verkställande direktör	749	643
Pensionskostnader för övriga anställda	4 701	4 410
Övriga sociala kostnader enligt lag och avtal	12 570	12 477
	<b>18 019</b>	<b>17 530</b>
<b>Könsfördelning bland ledande befattningshavare</b>	<b>2021-12-31</b>	<b>2020-12-31</b>
Andel kvinnor i styrelsen	0%	0%
Andel män i styrelsen	100%	100%
Andel kvinnor bland övriga ledande befattningshavare	29%	29%
Andel män bland övriga ledande befattningshavare	71%	71%

## Not 7 Inköp och försäljning mellan koncernföretag

	2021	2020
Andel av årets totala inköp som skett från andra företag inom koncernen	16%	16%
Andel av årets totala försäljning som skett till andra företag inom koncernen	96%	98%

## Not 8 Övriga ränteintäkter och liknande resultatposter

	2021	2020
Ränteintäkter från koncernföretag	0	0
	<b>0</b>	<b>0</b>

## Not 9 Räntekostnader och liknande resultatposter

	2021	2020
Räntekostnader till koncernföretag	-5	-92
Övriga räntekostnader	-168	-9
Övriga finansiella kostnader	-27	-29
	<b>-200</b>	<b>-130</b>

## Not 10 Bokslutsdispositioner

	2021	2020
Lämnat koncernbidrag	-805	0
Avsättning till periodiseringsfond	-34 508	-34 014
Skillnad mellan bokförd avskrivning och avskrivning enligt plan	46 062	44 421
	<b>10 749</b>	<b>10 406</b>

**Not 11 Skatt på årets resultat**

	2021	2020
Aktuell skatt	21 326	21 381
Förändring av uppskjuten skatt avseende temporära skillnader	-57	487
<b>Summa redovisad skatt</b>	<b>21 269</b>	<b>21 868</b>
<b>Avstämning av effektiv skattesats</b>		
<b>Redovisat resultat före skatt</b>	<b>102 172</b>	<b>101 429</b>
Skatt på redovisat resultat enligt gällande skattesats (2021: 20,6%, 2020: 21,4%):	21 047	21 706
<b>Skatteeffekt av:</b>		
Övriga ej avdragsgilla kostnader	160	131
Schablonintäkt på periodiseringsfonder	61	27
Ej uppbokad skattefordran	0	4
<b>Redovisad skatt</b>	<b>21 269</b>	<b>21 868</b>
<b>Effektiv skattesats</b>	<b>20,8%</b>	<b>21,6%</b>

**Not 12 Maskiner och andra tekniska anläggningar**

	2021-12-31	2020-12-31
Ingående anskaffningsvärden	2 335 761	2 335 761
Årets anskaffningar	0	0
<b>Utgående ackumulerade anskaffningsvärden</b>	<b>2 335 761</b>	<b>2 335 761</b>
Ingående avskrivningar	-1 181 122	-1 134 891
Årets avskrivningar	-46 232	-46 231
<b>Utgående ackumulerade avskrivningar</b>	<b>-1 227 354</b>	<b>-1 181 122</b>
Ingående nedskrivningar	-219 000	-219 000
<b>Utgående ackumulerade nedskrivningar</b>	<b>-219 000</b>	<b>-219 000</b>
<b>Utgående redovisat värde</b>	<b>889 408</b>	<b>935 640</b>

**Not 13 Inventarier, verktyg och installationer**

	2021-12-31	2020-12-31
Ingående anskaffningsvärden	2 222	2 222
Årets anskaffningar	178	0
Försäljningar/utrangeringar	-558	0
<b>Utgående ackumulerade anskaffningsvärden</b>	<b>1 842</b>	<b>2 222</b>
Ingående avskrivningar	-1 663	-1 520
Försäljningar/utrangeringar	283	0
Årets avskrivningar	-129	-142
<b>Utgående ackumulerade avskrivningar</b>	<b>-1 508</b>	<b>-1 663</b>
<b>Utgående redovisat värde</b>	<b>334</b>	<b>559</b>

**Not 14 Uppskjuten skattefordran**

	2021-12-31	2020-12-31
Ingående saldo	128	158
Uppskjuten skatt hänförlig till temporära skillnader	57	0
Aterförda skattefordringar	0	-31
<b>Utgående redovisat värde</b>	<b>185</b>	<b>128</b>

2022071440129

**Not 15 Förutbetalda kostnader och upplupna intäkter**

	2021-12-31	2020-12-31
Förutbetalda hyreskostnader	600	459
Förutbetalda försäkringspremier	0	15
Övriga förutbetalda kostnader	573	558
	<u>1 173</u>	<u>1 032</u>

**Not 16 Kassa och bank**

	2021-12-31	2020-12-31
Kassamedel	42	74
	<u>42</u>	<u>74</u>

**Not 17 Antal aktier**

	Antal aktier	Kvotvärde
Aktiekapital 2021-12-31	25 000 (25 000)	1 000 (1 000) SEK

**Not 18 Vinstdisposition**

**Styrelsens förslag till disposition av bolagets resultat**

	SEK
Medel till förfogande	
Balanserat resultat	165 728 381
Årets resultat	80 902 561
<b>Summa</b>	<u>246 630 942</u>

**disponeras så att**

till aktieägare utdelas (8 640 kronor per aktie)	216 000 000
i ny räkning överföres	30 630 942
<b>Summa</b>	<u>246 630 942</u>

**Not 19 Obeskattade reserver**

	2021-12-31	2020-12-31
Periodiseringsfond avsatt 2019	26 193	26 193
Periodiseringsfond avsatt 2020	34 014	34 014
Periodiseringsfond avsatt 2021	34 508	0
Akkumulerade överavskrivningar	889 712	935 773
	<u>983 427</u>	<u>994 981</u>

**Not 20 Avsättningar**

	2021-12-31	2020-12-31
<i>Övriga avsättningar</i>		
Belopp vid årets ingång	619	1 034
Årets avsättningar	323	32
Under året ianspråktaga belopp	0	-406
Under året återförda belopp	-45	-41
	<u>897</u>	<u>619</u>

*Specifikation övriga avsättningar*

Anniversary bonus	642	619
Jubilee shares	255	0
	<u>897</u>	<u>619</u>

**Not 21 Upplupna kostnader och förutbetalda intäkter**

	2021-12-31	2020-12-31
Upplupna löner	4 923	2 911
Upplupna semesterlöner	6 809	7 145
Upplupna sociala avgifter	1 046	993
Övriga upplupna kostnader	173	3 402
	<u>12 951</u>	<u>14 451</u>

2022071440130

## Not 22 Väsentliga händelser efter räkenskapsårets slut

Under slutet av februari 2022 bröt det ut krig i Ukraina. Effekterna för bolaget bedöms dock vara begränsade.

## Not 23 Ställda säkerheter

Bolaget har inga ställda säkerheter under 2020 eller 2021.

## Not 24 Nyckeltalsdefinitioner

### Rörelsemarginal

Rörelseresultat i procent av nettoomsättningen

### Justerat eget kapital

Eget kapital med tillägg för obeskattade reserver som reducerats med uppskjuten skatt

### Avkastning på eget kapital

Resultat efter finansiella poster i procent av genomsnittligt justerat eget kapital

### Soliditet

Justerat eget kapital i procent av balansomslutning

Göteborg den 30/6 2022

  
Torben Carlsen  
Ordförande

Ole Faerge  
Ledamot


  
Kell Robdrup  
Ledamot


Morgan Olsson  
Verkställande direktör

Vår revisionsberättelse har lämnats den

30/6-2022

Öhrlings PricewaterhouseCoopers AB

  
Martin Oscarsson  
Auktoriserad Revisor



2022071440152

Fotokopians överensstämmelse  
med originalet intygas:  
Linda Vasiliu 0709486006

## Revisionsberättelse

Till bolagsstämman i DFDS Seaways AB, org.nr 556037-8894

### Rapport om årsredovisningen

#### Uttalanden

Vi har utfört en revision av årsredovisningen för DFDS Seaways AB för år 2021.

Enligt vår uppfattning har årsredovisningen upprättats i enlighet med årsredovisningslagen och ger en i alla väsentliga avseenden rättvisande bild av DFDS Seaways ABs finansiella ställning per den 31 december 2021 och av dess finansiella resultat och kassaflöde för året enligt årsredovisningslagen. Förvaltningsberättelsen är förenlig med årsredovisningens övriga delar.

Vi tillstyrker därför att bolagsstämman fastställer resultaträkningen och balansräkningen för DFDS Seaways AB.

#### Grund för uttalanden

Vi har utfört revisionen enligt International Standards on Auditing (ISA) och god revisionssed i Sverige. Vårt ansvar enligt dessa standarder beskrivs närmare i avsnittet Revisorns ansvar. Vi är oberoende i förhållande till DFDS Seaways AB enligt god revisorssed i Sverige och har i övrigt fullgjort vårt yrkesetiska ansvar enligt dessa krav.

Vi anser att de revisionsbevis vi har inhämtat är tillräckliga och ändamålsenliga som grund för våra uttalanden.

#### Övrig upplysning

Revisionen av årsredovisningen för räkenskapsåret 2020 har utförts av en annan revisor som lämnat en revisionsberättelse daterad 30 juni 2021 med omodifierade uttalanden i Rapport om årsredovisningen.

#### Styrelsens och verkställande direktörens ansvar

Det är styrelsen och verkställande direktören som har ansvaret för att årsredovisningen upprättas och att den ger en rättvisande bild enligt årsredovisningslagen. Styrelsen och verkställande direktören ansvarar även för den interna kontroll som de bedömer är nödvändig för att upprätta en årsredovisning som inte innehåller några väsentliga felaktigheter, vare sig dessa beror på oegentligheter eller misstag.

Vid upprättandet av årsredovisningen ansvarar styrelsen och verkställande direktören för bedömningen av bolagets förmåga att fortsätta verksamheten. De upplyser, när så är tillämpligt, om förhållanden som kan påverka förmågan att fortsätta verksamheten och att använda antagandet om fortsatt drift. Antagandet om fortsatt drift tillämpas dock inte om styrelsen och verkställande direktören avser att likvidera bolaget, upphöra med verksamheten eller inte har något realistiskt alternativ till att göra något av detta.

#### Revisorns ansvar

Våra mål är att uppnå en rimlig grad av säkerhet om huruvida årsredovisningen som helhet inte innehåller några väsentliga felaktigheter, vare sig dessa beror på oegentligheter eller misstag, och att lämna en revisionsberättelse som innehåller våra uttalanden. Rimlig säkerhet är en hög grad av säkerhet, men är ingen garanti för att en revision som utförs enligt ISA och god revisionssed i Sverige alltid kommer att upptäcka en väsentlig felaktighet om en sådan finns. Felaktigheter kan uppstå på grund av oegentligheter eller misstag och anses vara väsentliga om de enskilt eller tillsammans rimligen kan förväntas påverka de ekonomiska beslut som användare fattar med grund i årsredovisningen.

En ytterligare beskrivning av vårt ansvar för revisionen av årsredovisningen finns på Revisorsinspektionens webbplats: [www.revisorsinspektionen.se/revisornsansvar](http://www.revisorsinspektionen.se/revisornsansvar). Denna beskrivning är en del av revisionsberättelsen.

140

## Rapport om andra krav enligt lagar och andra författningar

### Uttalanden

Utöver vår revision av årsredovisningen har vi även utfört en revision av styrelsens och verkställande direktörens förvaltning för DFDS Seaways AB för år 2021 samt av förslaget till dispositioner beträffande bolagets vinst eller förlust.

Vi tillstyrker att bolagsstämman disponerar vinsten enligt förslaget i förvaltningsberättelsen och beviljar styrelsens ledamöter och verkställande direktören ansvarsfrihet för räkenskapsåret.

### Grund för uttalanden

Vi har utfört revisionen enligt god revisionssed i Sverige. Vårt ansvar enligt denna beskrivs närmare i avsnittet Revisorns ansvar. Vi är oberoende i förhållande till DFDS Seaways AB enligt god revisorssed i Sverige och har i övrigt fullgjort vårt yrkesetiska ansvar enligt dessa krav.

Vi anser att de revisionsbevis vi har inhämtat är tillräckliga och ändamålsenliga som grund för våra uttalanden.

### Styrelsens och verkställande direktörens ansvar

Det är styrelsen som har ansvaret för förslaget till dispositioner beträffande bolagets vinst eller förlust. Vid förslag till utdelning innefattar detta bland annat en bedömning av om utdelningen är försvarlig med hänsyn till de krav som bolagets verksamhetsart, omfattning och risker ställer på storleken av bolagets egna kapital, konsolideringsbehov, likviditet och ställning i övrigt.

Styrelsen ansvarar för bolagets organisation och förvaltningen av bolagets angelägenheter. Detta innefattar bland annat att fortlöpande bedöma bolagets ekonomiska situation, och att tillse att bolagets organisation är utformad så att bokföringen, medelsförvaltningen och bolagets ekonomiska angelägenheter i övrigt kontrolleras på ett betryggande sätt. Den verkställande direktören ska sköta den löpande förvaltningen enligt styrelsens riktlinjer och anvisningar och bland annat vidta de åtgärder som är nödvändiga för att bolagets bokföring ska fullgöras i överensstämmelse med lag och för att medelsförvaltningen ska skötas på ett betryggande sätt.

### Revisorns ansvar

Vårt mål beträffande revisionen av förvaltningen, och därmed vårt uttalande om ansvarsfrihet, är att inhämta revisionsbevis för att med en rimlig grad av säkerhet kunna bedöma om någon styrelseledamot eller verkställande direktören i något väsentligt avseende:

- företagit någon åtgärd eller gjort sig skyldig till någon försummelse som kan föranleda ersättningsskyldighet mot bolaget
- på något annat sätt handlat i strid med aktiebolagslagen, årsredovisningslagen eller bolagsordningen.

Vårt mål beträffande revisionen av förslaget till dispositioner av bolagets vinst eller förlust, och därmed vårt uttalande om detta, är att med rimlig grad av säkerhet bedöma om förslaget är förenligt med aktiebolagslagen.

Rimlig säkerhet är en hög grad av säkerhet, men ingen garanti för att en revision som utförs enligt god revisionssed i Sverige alltid kommer att upptäcka åtgärder eller försummelser som kan föranleda ersättningsskyldighet mot bolaget, eller att ett förslag till dispositioner av bolagets vinst eller förlust inte är förenligt med aktiebolagslagen.

En ytterligare beskrivning av vårt ansvar för revisionen av förvaltningen finns på Revisorsinspektionens webbplats: [www.revisorsinspektionen.se/revisornsansvar](http://www.revisorsinspektionen.se/revisornsansvar). Denna beskrivning är en del av revisionsberättelsen.

Göteborg den 30 juni 2022

Öhrlings PricewaterhouseCoopers AB



Martin Oscarsson  
Auktoriserad revisor