

Årsredovisning för

Aktiebolaget Johan Hansen

556428-3736

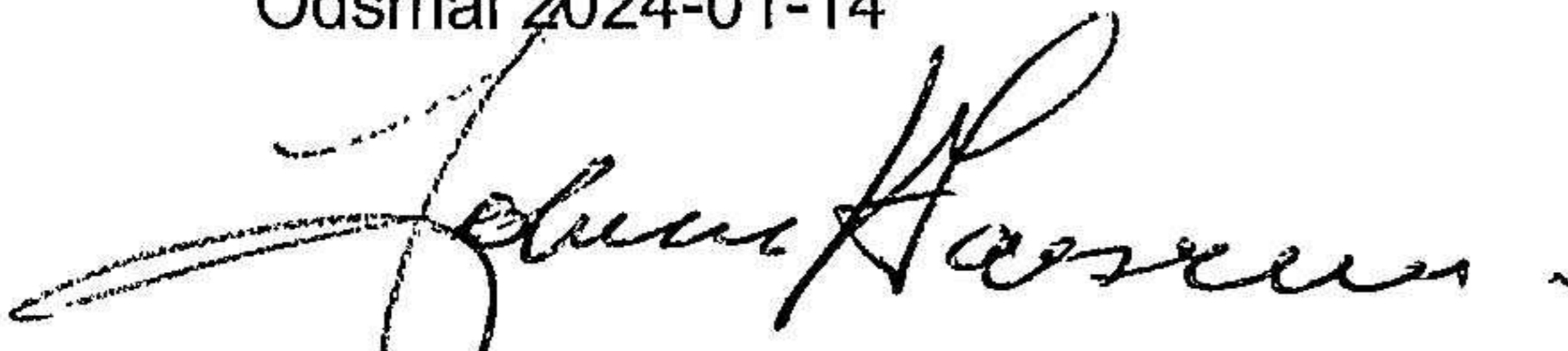
Räkenskapsåret

2022-07-01 - 2023-06-30

Fastställelseintyg

Undertecknad styrelseledamot i Aktiebolaget Johan Hansen intygar härmed dels att denna kopia av årsredovisningen överensstämmer med originalet, dels att resultat- och balansräkningen fastställts på årsstämma 2023-12-30. Stämman beslutade också att godkänna styrelsens förslag till resultatdisposition.

Ödsmål 2024-01-14



Johan Hansen

Förvaltningsberättelse

Styrelsen för Aktiebolaget Johan Hansen, 556428-3736, får härmed avge årsredovisning för räkenskapsåret 2022-07-01 - 2023-06-30.

Verksamheten

Allmänt om verksamheten

Företaget med säte i Ödsmål bedriver entreprenadverksamhet inom värme, ventilation och sanitetsarbeten samt därmed förenlig verksamhet.

Flerårsöversikt

	2022/2023	2021/2022	2020/2021	Belopp i Tkr 2019/2020
Nettoomsättning	790	436	324	706
Resultat efter finansiella poster	-109	6	-117	4
Soliditet, %	19	46	30	40

Förändringar i eget kapital

	Aktie- kapital	Reserv- fond	Balanserad vinst	Årets Resultat
Vid årets början	100 000	9 200	100 715	6 480
Omföring av föreg års resultat			6 480	-6 480
Årets resultat				-109 297
Vid årets slut	100 000	9 200	107 195	-109 297

Ej återbetalade Villkorade aktieägartillskott uppgår på balansdagen till 57 635 kr (57 635 kr).

Resultatdisposition

	Belopp i kr
Styrelsen föreslår att fritt eget kapital, kronor 107 195 disponeras enligt följande:	
balanserat resultat	107 195
årets resultat	-109 297
Totalt	-2 102
disponeras för	
balanseras i ny räkning	-2 102
Summa	-2 102

Bolagets resultat och ställning framgår av efterföljande resultat- och balansräkningar med noter.

Resultaträkning

Belopp i kr	Not	2022-07-01- 2023-06-30	2021-07-01- 2022-06-30
Rörelseintäkter, lagerförändring m.m.			
Nettoomsättning		789 787	435 816
Övriga rörelseintäkter		1 543	22 400
Summa rörelseintäkter, lagerförändring m.m.		791 330	458 216
Rörelsekostnader			
Råvaror och förnödenheter		-509 000	-240 058
Övriga externa kostnader		-260 911	-285 271
Personalkostnader		-27 436	169 962
Av- och nedskrivningar av materiella och immateriella anläggningstillgångar		-81 593	-81 593
Summa rörelsekostnader		-878 940	-436 960
Rörelseresultat		-87 610	21 256
Finansiella poster			
Övriga ränteintäkter och liknande resultatposter		-	1 000
Räntekostnader och liknande resultatposter		-21 687	-15 776
Summa finansiella poster		-21 687	-14 776
Resultat efter finansiella poster		-109 297	6 480
Bokslutsdispositioner			
Resultat före skatt		-109 297	6 480
Skatter			
Årets resultat		-109 297	6 480

2024013102628

Balansräkning

Belopp i kr	Not	2023-06-30	2022-06-30
TILLGÅNGAR			
Anläggningstillgångar			
Materiella anläggningstillgångar			
Byggnader och mark	2	4 841	6 897
Maskiner och andra tekniska anläggningar	3	-	-
Inventarier, verktyg och installationer	4	106 053	185 590
Summa materiella anläggningstillgångar		110 894	192 487
Summa anläggningstillgångar		110 894	192 487
Omsättningstillgångar			
Varulager m.m.			
Råvaror och förnödenheter		127 170	90 245
Summa varulager		127 170	90 245
Kortfristiga fordringar			
Kundfordringar		8 529	81 244
Övriga fordringar		98 026	92 963
Förutbetalda kostnader och upplupna intäkter		212 090	2 090
Summa kortfristiga fordringar		318 645	176 297
Kassa och bank			
Kassa och bank		10 000	10 000
Summa kassa och bank		10 000	10 000
Summa omsättningstillgångar		455 815	276 542
SUMMA TILLGÅNGAR		566 709	469 029

Balansräkning

<i>Belopp i kr</i>	<i>Not</i>	<i>2023-06-30</i>	<i>2022-06-30</i>
EGET KAPITAL OCH SKULDER			
<i>Eget kapital</i>			
<i>Bundet eget kapital</i>			
Aktiekapital		100 000	100 000
Reservfond		9 200	9 200
Summa bundet eget kapital		109 200	109 200
<i>Fritt eget kapital</i>			
Balanserat resultat		107 195	100 715
Årets resultat		-109 297	6 480
Summa fritt eget kapital		-2 102	107 195
Summa eget kapital		107 098	216 395
<i>Långfristiga skulder</i>			
Checkräkningskredit	7	78 431	67 126
Övriga skulder till kreditinstitut	5	46 914	91 530
Summa långfristiga skulder		125 345	158 656
<i>Kortfristiga skulder</i>			
Leverantörsskulder		21 675	39 562
Övriga skulder		99 591	53 165
Upplupna kostnader och förutbetalda intäkter		213 000	1 251
Summa kortfristiga skulder		334 266	93 978
SUMMA EGET KAPITAL OCH SKULDER		566 709	469 029

2024013102630

Noter

Belopp i kr om inget annat anges.

Not 1 Redovisningsprinciper

Årsredovisningen har upprättats i enlighet med Årsredovisningslagen och Bokföringsnämndens allmänna råd BFNAR 2016:10 Årsredovisning i mindre företag.

Avskrivningsprinciper för anläggningstillgångar

Avskrivningar enligt plan baseras på ursprungliga anskaffningsvärden och beräknad nyttjandeperiod. Följande avskrivningstider tillämpas:

<u>Anläggningstillgångar</u>	<u>År</u>
Materiella anläggningstillgångar:	
-Markanläggningar	5 %
-Inventarier, verktyg och installationer	20 %
-Transportmedel	15 %

Skillnaden mellan ovan nämnda avskrivningar och skattemässigt gjorda avskrivningar redovisas som ackumulerade överavskrivningar, vilka ingår i obeskattade reserver.

Definition av nyckeltal

Nettoomsättning

Rörelsens huvudintäkter, fakturerade kostnader, sidointäkter samt intäktskorrigeringar.

Resultat efter finansiella poster

Resultat efter finansiella intäkter och kostnader, men före skatter.

Soliditet

(Totalt eget kapital + (100% - aktuell bolagsskattesats av obeskattade reserver)) / Totala tillgångar

Not 2 Byggnader och mark

	<u>2023-06-30</u>	<u>2022-06-30</u>
Ackumulerade anskaffningsvärden:		
-Vid årets början	41 125	41 125
	<u>41 125</u>	<u>41 125</u>
Ackumulerade avskrivningar enligt plan:		
-Vid årets början	-34 228	-32 172
-Årets avskrivning enligt plan	-2 056	-2 056
	<u>-36 284</u>	<u>-34 228</u>
Redovisat värde vid årets slut	4 841	6 897

Not 3 Maskiner och andra tekniska anläggningar

	2023-06-30	2022-06-30
Akkumulerade anskaffningsvärden:		
-Vid årets början	429 885	429 885
Vid årets slut	429 885	429 885
Akkumulerade avskrivningar enligt plan:		
-Vid årets början	-429 885	-429 885
Vid årets slut	-429 885	-429 885
Redovisat värde vid årets slut	-	-

Not 4 Inventarier, verktyg och installationer

	2023-06-30	2022-06-30
Akkumulerade anskaffningsvärden:		
-Vid årets början	926 587	926 587
Vid årets slut	926 587	926 587
Akkumulerade avskrivningar enligt plan:		
-Vid årets början	-740 997	-661 460
-Årets avskrivning anskaffningsvärden	-79 537	-79 537
Vid årets slut	-820 534	-740 997
Redovisat värde vid årets slut	106 053	185 590

Not 5 Checkräkningskredit

	2023-06-30	2022-06-30
Beviljad kreditlimit	120 000	120 000
Outnyttjad del	-41 569	-52 874
Utnyttjat kreditbelopp	78 431	67 126

Not 6 Ställda säkerheter och eventalförpliktelser

Ställda säkerheter


	2023-06-30	2022-06-30
Tillgångar belastade med äganderättsförbehåll	94 764	139 380
Ställda panter och säkerheter	Inga	Inga

Not 7 Långfristiga skulder

	2023-06-30	2022-06-30
Följande belopp förfaller till betalning senare än fem år efter balansdagen		
Totalt		
Följande belopp förfaller till betalning mellan ett och fem år efter balansdagen	46 914	91 530
Totalt	46 914	91 530

Underskrifter

Ödsmål 2023-12-30

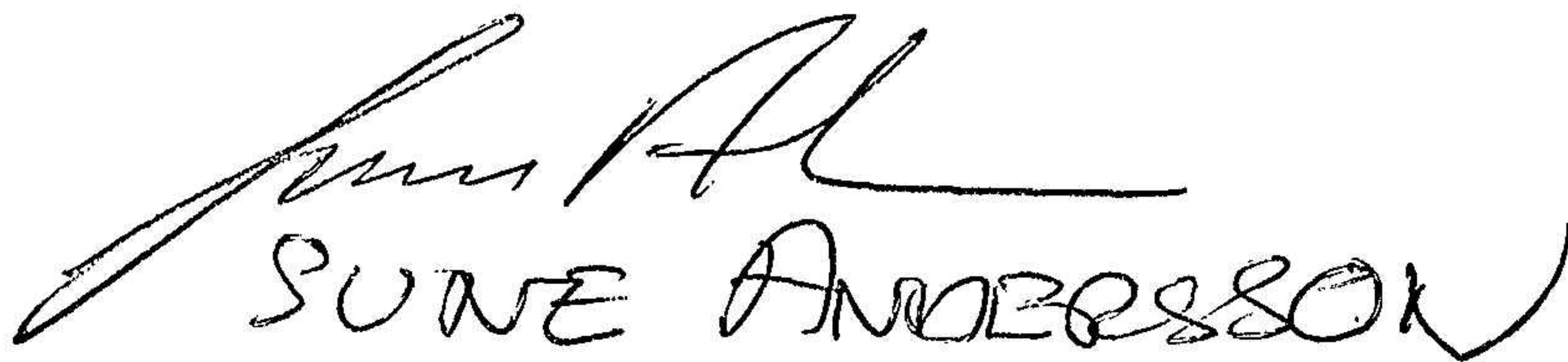


Johan Hansen
Styrelseordförande

2024013102633

VIDIMÆGAS

INTYGAR ATT DENNA KOPIA ÖVERENSSTÄMMER
MED ORIGINALT.



SUNE ANDERSSON
0703 300400