

**Stockforsa Invest AB**  
**Org nr 556520-6207**

## Årsredovisning och koncernredovisning för räkenskapsåret 2024

Styrelsen och verkställande direktören avger följande årsredovisning och koncernredovisning.


Innehåll	Sida
- förvaltningsberättelse	2
- koncernresultaträkning	7
- koncernbalansräkning	8
- kassaflödesanalys för koncernen	11
- moderbolagets resultaträkning	13
- moderbolagets balansräkning	14
- kassaflödesanalys för moderbolaget	16
- noter, gemensamma för moderbolag och koncern	17

Om inte annat särskilt anges, redovisas alla belopp i kronor. Uppgifter inom parentes avser föregående år.

Undertecknad styrelseledamot i Stockforsa Invest AB intygar, dels att denna kopia av årsredovisningen överensstämmer med originalet, dels att resultaträkningen och balansräkningen samt koncernresultaträkningen och koncernbalansräkningen fastställts på årsstämma den 2025-06-30.

Årsstämman beslöt att godkänna styrelsens förslag till vinstdisposition.

Malmö den 2025 - 06 - 30

  
Lars Göran Håkansson

**Stockforsa Invest AB**  
**Org nr 556520-6207**

## **Årsredovisning och koncernredovisning för räkenskapsåret 2024**

Styrelsen och verkställande direktören avger följande årsredovisning och koncernredovisning.

Innehåll	Sida
- förvaltningsberättelse	2
- koncernresultaträkning	7
- koncernbalansräkning	8
- kassaflödesanalys för koncernen	11
- moderbolagets resultaträkning	13
- moderbolagets balansräkning	14
- kassaflödesanalys för moderbolaget	16
- noter, gemensamma för moderbolag och koncern	17

Om inte annat särskilt anges, redovisas alla belopp i kronor. Uppgifter inom parentes avser föregående år.

## Förvaltningsberättelse

### Information om verksamheten

#### Koncernen

Koncernen Stockforsa Invest består under räkenskapsåret huvudsakligen av fyra verksamhetsinriktningar. Den första inriktningen och underkoncernen består av Industrigruppen HCU. Denna underkoncern består av CEPA Steeltech AB och UBD Poland Sp. z.o.o, som producerande företag. Verksamheten i CEPA Steeltech AB utgör koncernens kärnverksamhet och har sina rötter i Lund från 1946. Verksamheten bedrivs i Sverige och består av bearbetning av plåt till såväl den nationella som internationella industrin. Verksamheten i UBD Poland Sp. z.o.o består av legoarbeta inom bearbetning av plåt samt restaurering av fordonskomponenter.

Den andra inriktningen består av Hellas Bostäder AB som äger och förvaltar fastigheter.

Den tredje underkoncernen består av The Store International AB och Stockforsa Holding AB som utgör koncernens portföljbolag. Verksamheten består i att äga och förvalta värdepapper, såväl på lång som kort sikt.

Den fjärde och sista inriktningen består av bolaget Decimalen AB som bedriver konsultverksamhet inom kostnadseffektivisering samt därmed förenlig verksamhet.

#### Moderbolaget

Stockforsa Invest AB bedriver konsultationer inom management och verksamhetsstyrning, externt och mot dotterföretag, samt äger och förvaltar värdepapper.

Moderbolaget har sitt säte i Malmö.

### Ägarförhållanden

Stockforsa Invest AB ägs av Lars-Göran Håkansson till 72%. Resterande 28% av aktierna fördelar sig på tre aktieägare, samtliga är inom familjen Håkansson.

### Väsentliga händelser under räkenskapsåret


#### Koncernen

Industrigruppen HCU AB med dotterbolag har under verksamhetsåret första halvår kämpat med lönsamheten och tappad omsättning men har under det andra halvåret återhämtat sig och ser positivt på framtiden.

Portföljbolaget The Store International AB har tvingats till nedskrivningar av värdepapper. Nedskrivningarna är en konsekvens av de senaste årens omvärldsutveckling innefattande bland annat höjda räntor och osäker finansmarknad.

Dotterbolaget Stockforsa Holding AB har under året avyttrat dotterbolagen Rätt bildelar i Sverige AB och Decimalen AB samt intressebolaget Citropresso till moderbolaget.

Dotterbolaget Hellas Bostäder AB har sålt 50% av aktierna i Hellas Hällbo 17 AB med tillhörande fastighet till Lilbi AB med organisationsnummer 559462-0295.

Moderbolaget Stockforsa Invest AB har under året sålt 50% av aktierna i Rätt bildelar i Sverige AB till extern part. 

#### Moderbolaget

Moderbolaget har under året förvärvat dotterbolag och intressebolag från dotterbolaget Stockforsa Holding AB. Man har även avyttrat 50% av innehavet i dotterbolaget Rätt bildelar i Sverige AB till extern part. Bolaget har även tvingats till nedskrivning av andelar i koncernföretag till följd av lämnade aktieägartillskott till dotterbolag.

### **Väsentliga händelser efter räkenskapsårets utgång**

#### Koncernen

Dotterbolaget Höörs Gästgifwaregård AB har den 10 februari 2025 försatts i konkurs.

#### Moderbolaget

Inga väsentliga händelser har noterats efter räkenskapsåret.

### **Miljöpåverkan**

#### Koncernen

I koncernbolaget Ceba Steeltech AB bedrivs anmälningspliktig verksamhet. Tillverkningen avser huvudsakligen bearbetning av plåt, lackering samt montering. Miljöpåverkan från produktionen sker i form av utsläpp till mark, luft samt buller. Miljöfarligt avfall skickas till destruktion och uppkommet skrot återvinnes. Inga föreläggande enligt Miljöbalken har förekommit under året.

Koncernbolaget UBD Poland S.p.z.o.o är certifierat enligt ISO 14001:2015 och IATF 16949:2016 och arbetar aktivt med att reducera utsläpp och avfall. ✓

## Framtida utveckling

### Koncernen

Industrigruppen HCUs utveckling för kommande räkenskapsår bedöms vara stabil och bedöms även öka jämfört med innevarande år, framförallt avseende rörelsemarginal. Genomförda investeringar i CEPA Steeltech AB och i UBD Sp z.o.o möjliggör fortsatt en ökad produktionskapacitet tillsammans med en ökad lönsamhet.

Hellas Bostäders utveckling för kommande räkenskapsår bedöms även denna vara stabil. Den framtida detaljplanen och den nya hamnen för Trelleborg kommer öka värdet på fastigheten i det området med tanke på att det kommer attrahera nya hyresgäster.

Sammanfattningsvis bedöms koncernen Stockforsa Invests framtida utveckling som god. Koncernen arbetar fortsatt med målbilden ökad omsättning och rörelsemarginal och var likviditet förstärks i takt med att tilläggsköpeskillingar infaller alternativt innehav utvecklas och avyttras.

## Flerårsjämförelse

Bolagets ekonomiska utveckling i sammandrag.

		2024	2023	2022	2021	2020
<b>Koncernen</b>						
Nettoomsättning	tkr	235 497	244 965	245 505	213 037	451 196
Resultat efter finansiella poster	tkr	58 482	-68 513	-12 253	80 440	-10 603
Balansomslutning	tkr	404 859	282 961	363 334	331 404	289 620
Antal anställda	st	171	174	184	171	349
Soliditet	%	26,7	17,6	35,7	43,6	24,6
<b>Moderbolaget</b>						
Nettoomsättning	tkr	4 820	2 247	4 725	4 401	1 449
Resultat efter finansiella poster	tkr	-6 116	-32 422	-34 915	-8 275	-17 040
Balansomslutning	tkr	104 696	153 438	181 373	191 094	241 450
Antal anställda	st	3	4	4	4	4
Soliditet	%	81,1	61,6	71,5	86,1	90,8

Nyckeltalsdefinitioner framgår av not 39.

## Förändring av eget kapital

Koncern	Aktie- kapital	Övrigt tillskjutet kapital	Annat eget kapital inkl årets res.	Summa	Minoritets- intresse	Totalt eget kapital
Eget kapital vid årets ingång	205 000	40 000	47 114 053	47 359 053	2 390 992	49 750 045
Omräkningsdifferenser			2 341 801	2 341 801		2 341 801
Årets resultat			57 921 318	57 921 318	-2 095 951	55 825 367
Eget kapital vid årets utgång	205 000	40 000	107 377 172	107 622 172	295 041	107 917 213

Moderbolaget	Aktie- kapital	Reserv- fond	Balanserat resultat	Årets resultat	Totalt
Eget kapital vid årets ingång	205 000	40 000	126 506 110	-31 899 093	94 852 017
Balanseras i ny räkning			-31 899 093	31 899 093	
Årets resultat				-9 958 948	-9 958 948
Eget kapital vid årets utgång	205 000	40 000	94 607 017	-9 958 948	84 893 069

## Finansiell riskhantering

### Finansiell riskhantering

De finansiella riskerna kan primärt delas upp i följande kategorier: marknadsrisk (inkl. valutarisk, ränterisk och prisrisk), kreditrisk och likviditetsrisk.

### Valutarisk

Koncernens försäljning sker i såväl lokal valuta som i utländsk valuta och då främst i EUR och PLN. Inköpen sker företrädesvis i lokal valuta. Kursäkring av framtida valutaflöden förekommer ej.

### Ränterisk

Koncernens ränterisk är främst kopplad till räntebärande skulder, vilka per balansdagen uppgick till 158 302 tkr. Koncernens räntebärande skulder löper samtliga med rörlig ränta.

### Prisrisk

Koncernen innehar under räkenskapsåret noterade aktier.

### Kreditrisk

Koncernen eftersträvar bästa möjliga kreditvärdighet på koncernens motparter. Merparten av koncernens försäljning kan ske med låg kreditrisk. Historiskt sett har kreditförlusterna varit låga.

### Likviditetsrisk

Koncernen arbetar kontinuerligt med sin likviditet och koncernen har checkkrediter för att balansera likviditetsrisken. Bolag i koncernen har tidigare ansökt om skatteanstånd vilka de nu har påbörjat avbetalning på.

### Förslag till vinstdisposition

Till årsstämmans förfogande står följande vinstmedel:

Balanserat resultat	94 607 017
Årets resultat	<u>-9 958 948</u>
	kronor <u>84 648 069</u>

Styrelsen föreslår att vinstmedlen disponeras så att

i ny räkning överförs	<u>84 648 069</u>
	kronor <u>84 648 069</u> <i>OK</i>

<b>Koncernresultaträkning</b>	<b>Not</b>	<b>2024</b>	<b>2023</b>
Nettoomsättning	2	235 497 078	244 964 937
Aktiverat arbete för egen räkning		720 990	860 921
Övriga rörelseintäkter	3	7 519 452	9 702 742
		<u>243 737 520</u>	<u>255 528 600</u>
<b>Rörelsens kostnader</b>			
Råvaror och förnödenheter		-84 561 035	-101 561 910
Handelsvaror		-10 690 940	-15 353 378
Övriga externa kostnader	4, 5	-60 308 307	-60 809 930
Personalkostnader	6	-91 138 478	-94 594 355
Av- och nedskrivningar av materiella och immateriella anläggningstillgångar		-15 968 144	-15 773 349
Övriga rörelsekostnader		-377 935	-1 654 972
		<u>-263 044 839</u>	<u>-289 747 894</u>
<b>Summa rörelsens kostnader</b>			
		-263 044 839	-289 747 894
<b>Rörelseresultat</b>		-19 307 319	-34 219 294
<b>Resultat från finansiella poster</b>			
Resultat från andelar i koncernföretag	7	97 333 323	20 199 912
Resultat från andelar i intresseföretag	8	1 817 565	-9 718 261
Resultat från övriga värdepapper och fordringar som är anläggningstillgångar	9	-14 637 307	-37 739 776
Ränteintäkter och liknande resultatposter	10	4 566 962	4 173 004
Räntekostnader och liknande resultatposter	11	-11 291 478	-11 208 653
		<u>77 789 065</u>	<u>-34 293 774</u>
<b>Summa resultat från finansiella poster</b>			
		77 789 065	-34 293 774
<b>Resultat efter finansiella poster</b>		58 481 746	-68 513 068
Skatt på årets resultat	12	-560 428	-503 993
		<u>57 921 318</u>	<u>-69 017 061</u>
<b>Årets resultat</b>			
Hänförligt till			
Moderbolagets aktieägare		60 017 269	-65 996 180
Innehav utan bestämmande inflytande		-2 095 951	-3 023 608

✓

<b>Koncernbalansräkning</b>	<b>Not</b>	<b>2024-12-31</b>	<b>2023-12-31</b>
<b>Tillgångar</b>			
<b>Anläggningstillgångar</b>			
<u>Immateriella anläggningstillgångar</u>			
Balanserade utgifter för utvecklingsarbeten	13	4 976 797	7 265 569
Goodwill	14	0	698 898
Koncessioner, patent, licenser, varumärken samt liknande rättigheter	15	1	2 574 222
		<hr/>	<hr/>
		4 976 798	10 538 689
 <u>Materiella anläggningstillgångar</u>			
Byggnader och mark	16	102 398 069	107 634 610
Maskiner och andra tekniska anläggningar	17	23 991 674	10 248 547
Inventarier, verktyg och installationer	18	2 575 704	3 009 953
Pågående nyanläggningar och förskott avseende materiella anläggningstillgångar	19	1 442 270	3 621 376
		<hr/>	<hr/>
		130 407 717	124 514 486
 <u>Finansiella anläggningstillgångar</u>			
Andelar i intresseföretag	20	50 764 690	79 850
Andra långfristiga värdepappersinnehav	21	23 856 660	20 978 644
Uppskjutna skattefordringar	22	10 544 833	11 349 491
Övriga fordringar	23	84 572 460	10 468 907
		<hr/>	<hr/>
		169 738 643	42 876 892
<b>Summa anläggningstillgångar</b>		<hr/>	<hr/>
		305 123 158	177 930 067
 <b>Omsättningstillgångar</b>			
<u>Varulager m m</u>			
Råvaror och förnödenheter		21 655 823	19 050 768
Varor under tillverkning		6 589 693	4 689 168
Färdiga varor och handelsvaror		15 690 334	28 339 056
Förskott till leverantör		130 794	432 683
		<hr/>	<hr/>
		44 066 644	52 511 675

*Handwritten mark*

<b>Koncernbalansräkning</b>	<b>Not</b>	<b>2024-12-31</b>	<b>2023-12-31</b>
<u>Kortfristiga fordringar</u>			
Kundfordringar		30 010 002	29 838 831
Fordringar hos intresseföretag		964 350	324 021
Upparbetad men ej fakturerad intäkt		914 784	0
Aktuella skattefordringar		2 076 929	2 252 577
Övriga fordringar		7 139 568	1 868 050
Förutbetalda kostnader och upplupna intäkter	24	8 292 599	9 920 973
		<hr/>	<hr/>
		49 398 232	44 204 452
<u>Kassa och bank</u>		6 271 309	8 315 099
		<hr/>	<hr/>
<b>Summa omsättningstillgångar</b>		99 736 185	105 031 226
		<hr/>	<hr/>
<b>Summa tillgångar</b>		404 859 343	282 961 293 ✓

<b>Koncernbalansräkning</b>	<b>Not</b>	<b>2024-12-31</b>	<b>2023-12-31</b>
<b>Eget kapital och skulder</b>			
<b>Eget kapital</b>	25		
<u>Bundet eget kapital</u>			
Aktiekapital		205 000	205 000
Övrigt tillskjutet kapital		40 000	40 000
Annat eget kapital		49 455 854	118 758 814
Årets resultat		57 921 318	-69 017 061
Eget kapital hänförligt till moderbolagets aktieägare		107 622 172	49 986 753
Innehav utan bestämmande inflytande		295 041	-236 708
<b>Summa eget kapital</b>		107 917 213	49 750 045
<b>Avsättningar</b>			
Uppskjutna skatteskulder	26	2 647 026	2 594 958
<b>Summa avsättningar</b>		2 647 026	2 594 958
<b>Långfristiga skulder</b>	27, 28		
Skulder till kreditinstitut	29	81 967 320	118 904 159
Skulder till intressebolag		61 791 709	0
Övriga skulder		5 404 576	100 203
<b>Summa långfristiga skulder</b>		149 163 605	119 004 362
<b>Kortfristiga skulder</b>			
Skulder till kreditinstitut	29	9 138 091	11 795 420
Checkräkningskredit	30	18 907 489	14 814 399
Förskott från kunder		539 122	492 742
Leverantörsskulder		25 283 561	28 226 141
Aktuella skatteskulder		283 516	167 782
Övriga skulder		24 188 105	35 977 072
Upplupna kostnader och förutbetalda intäkter	31	66 791 615	20 138 372
<b>Summa kortfristiga skulder</b>		145 131 499	111 611 928
<b>Summa eget kapital och skulder</b>		404 859 343	282 961 293

A

<b>Kassaflödesanalys för koncernen</b>	<b>Not</b>	<b>2024</b>	<b>2023</b>
<b>Den löpande verksamheten</b>			
Rörelseresultat		-19 307 319	-34 219 294
Justering för poster som inte ingår i kassaflödet, mm	32	15 936 936	15 695 261
Erhållen ränta		4 566 962	4 173 004
Erlagd ränta		-11 291 478	-11 208 653
Betald inkomstskatt		309 567	-86 336
		<hr/>	<hr/>
		-9 785 332	-25 646 018
Ökning/minskning varulager		-3 982 056	1 829 080
Ökning/minskning kundfordringar		364 360	-972 303
Ökning/minskning övriga kortfristiga fordringar		-13 027 409	16 667 900
Ökning/minskning leverantörsskulder		-986 912	1 343 748
Ökning/minskning övriga kortfristiga rörelseskulder		56 782 702	8 900 292
		<hr/>	<hr/>
<b>Kassaflöde från den löpande verksamheten</b>		29 365 353	2 122 699
<b>Investeringsverksamheten</b>			
Förvärv av immateriella anläggningstillgångar		-421 489	-3 435 143
Förvärv av materiella anläggningstillgångar		-21 653 284	-8 184 646
Avyttring av materiella anläggningstillgångar		240 000	105 000
Avyttring av aktier i dotterföretag		22 849 750	20 199 912
Förändring av aktier i intresseföretag		925 000	-4 250 000
Förvärv av andelar i värdepappersinnehav		-4 100 000	0
Förvärv av övriga finansiella anläggningstillgångar		-12 913 598	-4 902 793
Avyttring av övriga finansiella anläggningstillgångar		0	20 691 551
		<hr/>	<hr/>
<b>Kassaflöde från investeringsverksamheten</b>		-15 073 621	20 223 881

✓

**Kassaflödesanalys för koncernen**

Not

2024

2023

**Finansieringsverksamheten**

Omräkningsdifferans eget kapital

205 776

0

Utbetald utdelning till moderbolagets ägare

0

-3 000 000

Amortering av lån

-21 593 811

-8 975 604

Förändring av checkräkningskredit

5 052 513

-1 423 035

**Kassaflöde från finansieringsverksamheten**

-16 335 522

-13 398 639

**Årets kassaflöde**

-2 043 790

8 947 941

**Likvida medel vid årets början**

8 315 099

7 424 519

**Likvida medel vid årets slut**

6 271 309

16 372 460

<b>Moderbolagets resultaträkning</b>	<b>Not</b>	<b>2024</b>	<b>2023</b>
Nettoomsättning	2, 33	4 820 060	2 247 385
Övriga rörelseintäkter	3	0	14 854
		<hr/>	<hr/>
		4 820 060	2 262 239
<b>Rörelsens kostnader</b>			
Råvaror och förnödenheter		-2 995 751	-1 317 487
Övriga externa kostnader	4, 5	-2 640 059	-2 309 237
Personalkostnader	6	-1 506 186	-4 604 956
Avskrivningar av materiella anläggningstillgångar		-8 800	-9 532
		<hr/>	<hr/>
<b>Summa rörelsens kostnader</b>		-7 150 796	-8 241 212
<b>Rörelseresultat</b>		-2 330 736	-5 978 973
<b>Resultat från finansiella poster</b>			
Resultat från andelar i koncernföretag	7	-3 060 147	-25 766 022
Resultat från övriga värdepapper och fordringar som är anläggningstillgångar	9	0	143 163
Ränteintäkter och liknande resultatposter	10	169 966	112 899
Räntekostnader och liknande resultatposter	11	-894 621	-932 660
		<hr/>	<hr/>
<b>Summa resultat från finansiella poster</b>		-3 784 802	-26 442 620
<b>Resultat efter finansiella poster</b>		-6 115 538	-32 421 593
Bokslutsdispositioner	34	-645 000	2 722 500
Skatt på årets resultat	12	-3 198 410	-2 200 000
		<hr/>	<hr/>
<b>Årets förlust</b>		-9 958 948	-31 899 093

✓

<b>Moderbolagets balansräkning</b>	<b>Not</b>	<b>2024-12-31</b>	<b>2023-12-31</b>
<b>Tillgångar</b>			
<b>Anläggningstillgångar</b>			
<u>Immateriella anläggningstillgångar</u>			
Koncessioner, patent, licenser, varumärken samt liknande rättigheter	15	1	2 574 222
<u>Materiella anläggningstillgångar</u>			
Inventarier, verktyg och installationer	18	80 467	89 267
<u>Finansiella anläggningstillgångar</u>			
Andelar i koncernföretag	35	61 120 110	56 249 000
Fordringar hos koncernföretag	36	7 153 411	22 576 594
Andelar i intresseföretag	20	3 740 686	0
Andra långfristiga värdepappersinnehav	21	22 346 459	14 831 135
Uppskjuten skattefordran	22	0	3 198 410
Andra långfristiga fordringar	23	2 400 000	0
		96 760 666	96 855 139
<b>Summa anläggningstillgångar</b>		96 841 134	99 518 628
<b>Omsättningstillgångar</b>			
<u>Kortfristiga fordringar</u>			
Kundfordringar		2 393 035	0
Fordringar hos koncernföretag		1 808 524	50 005 125
Aktuella skattefordringar		148 973	261 468
Övriga fordringar		1 107 312	670 972
Förutbetalda kostnader och upplupna intäkter	24	806 962	940 769
		6 264 806	51 878 334
<u>Kassa och bank</u>		1 590 396	2 041 484
<b>Summa omsättningstillgångar</b>		7 855 202	53 919 818
<b>Summa tillgångar</b>		104 696 336	153 438 446

<b>Moderbolagets balansräkning</b>	<b>Not</b>	<b>2024-12-31</b>	<b>2023-12-31</b>
<b>Eget kapital och skulder</b>			
<b>Eget kapital</b>	25		
<u>Bundet eget kapital</u>			
Aktiekapital		205 000	205 000
Reservfond		40 000	40 000
		<u>245 000</u>	<u>245 000</u>
<u>Fritt eget kapital</u>			
Balanserat resultat		94 607 017	126 506 110
Årets förlust		-9 958 948	-31 899 093
		<u>84 648 069</u>	<u>94 607 017</u>
<b>Summa eget kapital</b>		<u>84 893 069</u>	<u>94 852 017</u>
<b>Långfristiga skulder</b>	27, 28		
Skulder till kreditinstitut	29	2 000 000	0
Skulder till koncernföretag		0	5 567 517
Övriga skulder		1 520 286	2 266 762
		<u>3 520 286</u>	<u>7 834 279</u>
<b>Summa långfristiga skulder</b>		<u>3 520 286</u>	<u>7 834 279</u>
<b>Kortfristiga skulder</b>			
Checkräkningskredit	30	2 661 200	2 863 961
Leverantörsskulder		676 431	2 591 745
Skulder till koncernföretag		3 896 653	35 453 509
Övriga skulder		8 278 958	7 108 558
Upplupna kostnader och förutbetalda intäkter	31	769 739	2 734 377
		<u>16 282 981</u>	<u>50 752 150</u>
<b>Summa kortfristiga skulder</b>		<u>16 282 981</u>	<u>50 752 150</u>
<b>Summa eget kapital och skulder</b>		<u>104 696 336</u>	<u>153 438 446</u>

*g*

<b>Kassaflödesanalys för moderbolaget</b>	<b>Not</b>	<b>2024</b>	<b>2023</b>
<b>Den löpande verksamheten</b>			
Rörelseresultat		-2 330 736	-5 978 973
Justering för poster som inte ingår i kassaflödet, mm	32	8 800	9 532
Erhållen ränta		169 966	112 899
Erlagd ränta		-894 621	-932 660
		<u>-3 046 591</u>	<u>-6 789 202</u>
Ökning/minskning kundfordringar		-118 315	308 168
Ökning/minskning övriga kortfristiga fordringar		39 263 066	8 941 010
Ökning/minskning övriga kortfristiga rörelseskulder		-33 483 299	5 174 866
Ökning/minskning leverantörsskulder		-1 915 314	1 150 622
		<u>699 547</u>	<u>8 785 464</u>
<b>Kassaflöde från den löpande verksamheten</b>			
<b>Investeringsverksamheten</b>			
Förvärv av immateriella anläggningstillgångar		0	-2 574 222
Avyttring av immateriella anläggningstillgångar		299 501	0
Förändringar andelar i dotterföretag		1 100 000	-3 205 976
Förändringar andelar i intresseföretag		925 000	0
Förvärv av övriga finansiella anläggningstillgångar		-4 100 000	-4 902 793
Avyttring av övriga finansiella anläggningstillgångar		0	8 674 983
Förändring av övriga finansiella anläggningstillgångar		667 625	0
		<u>-1 107 874</u>	<u>-2 008 008</u>
<b>Kassaflöde från investeringsverksamheten</b>			
<b>Finansieringsverksamheten</b>			
Lämnad utdelning		0	-3 000 000
Upptagna lån		2 000 000	0
Amortering av lån		-1 840 000	-985 273
Förändring av checkräkningskredit		-202 761	-2 075 301
		<u>-42 761</u>	<u>-6 060 574</u>
<b>Kassaflöde från finansieringsverksamheten</b>			
<b>Årets kassaflöde</b>		-451 088	716 882
<b>Likvida medel vid årets början</b>		2 041 484	1 324 602
		<u>1 590 396</u>	<u>2 041 484</u>

## Noter, gemensamma för moderbolag och koncern

### Not 1 Redovisnings- och värderingsprinciper

Företaget tillämpar Årsredovisningslagen och Bokföringsnämndens allmänna råd BFNAR 2012:1 (K3) vid upprättandet av årsredovisningen.

#### Redovisningsvaluta

Årsredovisningen är upprättad i svenska kronor om inget annat anges.

#### Värderingsprinciper

Tillgångar, avsättningar och skulder har värderats till anskaffningsvärden om inget annat anges nedan.

#### Koncernredovisning

I koncernredovisningen ingår dotterföretag där moderbolaget direkt eller indirekt innehar mer än 50 % av rösterna, eller på annat sätt har ett bestämmande inflytande.

Koncernens bokslut är upprättat enligt förvärvsmetoden, vilket innebär att dotterbolagens egna kapital vid förvärvet, fastställt som skillnaden mellan tillgångarnas och skuldernas verkliga värden, elimineras i sin helhet. I koncernens egna kapital ingår härigenom endast den del av dotterbolagens egna kapital som tillkommit efter förvärvet.

Utländska dotterbolag klassificeras som självständiga dotterbolag, varför dagskursmetoden tillämpas för omräkning av deras bokslut. Detta innebär att de utländska dotterbolagens tillgångar och skulder omräknas till balansdagens kurs. Samtliga poster i resultaträkningarna omräknas till årets genomsnittskurs. Omräkningsdifferenser förs direkt till koncernens egna kapital.

Internvinster inom koncernen elimineras i sin helhet.

#### Intresseföretagsredovisning

Som intresseföretag betraktas de företag som inte är dotterföretag men där bolaget direkt eller indirekt innehar minst 20 % av rösterna för samtliga andelar, eller på annat sätt har ett betydande inflytande.

I bolagets bokslut redovisas andelar i intresseföretag till anskaffningsvärde med avdrag för eventuella nedskrivningar. Som intäkt från intresseföretag redovisas endast erhållen utdelning av vinstmedel som intjänats efter förvärvet.

#### Andelar i koncernföretag

I moderbolaget redovisas andelar i koncernföretag initialt till anskaffningsvärdet, vilket inkluderar eventuella transaktionsutgifter som är direkt hänförliga till förvärvet av andelarna. Emissionslikvider och aktieägartillskott läggs till anskaffningsvärdet. Skulle det verkliga värdet vara lägre än det redovisade värdet skrivs andelarna ned till det verkliga värdet om värdenedgången kan antas vara bestående.

### **Utländska valutor**

Tillgångar och skulder i utländsk valuta värderas till balansdagens kurs. I de fall valutasäkringsåtgärd genomförts, t ex terminssäkring, används terminskursen. Transaktioner i utländsk valuta omräknas enligt transaktionsdagens avistakurs.

### **Intäkter**

Försäljning av varor redovisas vid leverans av produkter till kunden, i enlighet med försäljningsvillkoren. Försäljningen redovisas efter avdrag för moms och rabatter. I koncernredovisningen elimineras koncernintern försäljning.

Tjänsteuppdrag på löpande räkning redovisas som intäkt i takt med att arbetet utförs och material levereras eller förbrukas.

I koncernredovisningen elimineras koncernintern försäljning.

### **Succesiv vinstavräkning**

Utförda tjänsteuppdrag till fast pris vinstavräknas i takt med att arbetet utförs. Det innebär att intäkterna redovisas med utgångspunkt från färdigställandegraden. Färdigställandegraden beräknas som nedlagda uppdragsutgifter för utfört arbete i relation till beräknade totala uppdragsutgifter för att fullgöra uppdraget. För uppdrag där utfallet inte kan beräknas på ett tillfredsställande sätt redovisas en intäkt som motsvarar nedlagda kostnader. Befarade förluster kostnadsförs så snart de är kända.

### **Leasingavtal**

I koncernen redovisas leasingavtal antingen som finansiell eller operationell leasing, beroende på avtalets klassificering. Finansiell leasing föreligger då de ekonomiska riskerna och förmånerna förknippade med leasingobjektet i all väsentlighet har förts över till leasetagaren. I annat fall är det fråga om operationell leasing.

### **Låneutgifter**

Låneutgifter belastar resultatet för det år till vilket de hänförs.

### **Inkomstskatter**

Redovisade inkomstskatter innefattar skatt som skall betalas eller erhållas avseende aktuellt år, justeringar avseende tidigare års aktuella skatt.

Skatteskulder/-fordringar värderas till vad som enligt företagets bedömning skall erläggas till eller erhållas från skatteverket.

Uppskjuten skatt redovisas enligt balansräkningsmetoden på alla väsentliga temporära skillnader. En temporär skillnad finns när det bokförda värdet på en tillgång eller skuld skiljer sig från det skattemässiga värdet.

Uppskjuten skatt beräknas med tillämpning av den skattesats som har beslutats eller aviserats per balansdagen vilket för närvarande är 20,6%. Uppskjutna skattefordringar redovisas i den omfattning det är troligt att framtida skattemässiga överskott kommer att finnas mot vilka de temporära skillnaderna kan nyttjas.

### **Materiella och immateriella anläggningstillgångar**

Materiella och immateriella anläggningstillgångar redovisas till anskaffningsvärde minskat med avskrivningar. Samtliga utgifter som uppkommer under utvecklingsfasen aktiveras när följande förutsättningar är uppfyllda; företagets avsikt är att färdigställa den immateriella tillgången samt att använda eller sälja den och företaget har förutsättningar att använda eller sälja tillgången, det är tekniskt möjligt för företaget att färdigställa den immateriella tillgången så att den kan användas eller säljas och det finns adekvata tekniska, ekonomiska och andra resurser för att fullfölja utvecklingen och för att använda eller sälja tillgången, det är sannolikt att den immateriella anläggningstillgången kommer att generera framtida ekonomiska fördelar och företaget kan på ett tillförlitligt sätt beräkna de utgifter som är hänförliga till tillgången under dess utveckling. I anskaffningsvärdet inkluderas personalkostnader uppkomna i arbetet med utvecklingsarbetet.

Avskrivningar görs systematiskt över den bedömda nyttjandetiden. När en materiell eller immateriell anläggningstillgångs avskrivningsbara belopp fastställs, beaktas tillgångens restvärde. Följande avskrivningstider tillämpas:

	<u>Koncernen</u>	<u>Moderbolag</u>
Balanserade utgifter för utvecklingsarbeten	5-10	-
Goodwill	5-10	-
Byggnader	10-100	-
Förbättringsutgifter för annans fastighet	10	-
Maskiner och andra tekniska anläggningar	5	-
Inventarier, verktyg och installationer	5	5

Har en materiell eller immateriell anläggningstillgång på balansdagen ett lägre värde än det bokförda värdet skrivs tillgången ner till detta lägre värde om det kan antas att värdenedgången är bestående.

#### Goodwill

Goodwill utgörs av det belopp varmed anskaffningsvärdet överstiger det verkliga värdet på koncernens andel i det förvärvade dotterföretagets nettotillgångar vid förvärvstillfället. Goodwill skrivs av linjärt över den beräknade nyttjandetiden. Goodwill som uppkommit på de förvärv koncernen gjort skrivs av över 5-10 år.

### **Finansiella anläggningstillgångar**

Finansiella tillgångar som är avsedda för långsiktigt innehav redovisas till anskaffningsvärde. Har en finansiell anläggningstillgång på balansdagen ett lägre värde än det bokförda värdet skrivs tillgången ner till detta lägre värde om det kan antas att värdenedgången är bestående.

### **Fordringar**

Fordringar med förfallodag mer än 12 månader efter balansdagen redovisas som anläggningstillgångar, övriga som omsättningstillgångar. Fordringar upptas till det belopp som efter individuell prövning beräknas bli betalt.



### Varulager

Varulagret värderas, med tillämpning av först-in först-ut-principen, till det lägsta av anskaffningsvärdet och nettoförsäljningsvärdet på balansdagen. För homogena varugrupper tillämpas kollektiv värdering.

### Avsättningar

Avsättningar redovisas när koncernen har en legal eller informell förpliktelse till följd av inträffade händelser, det är mer sannolikt att ett utflöde av resurser krävs för att reglera åtagandet än att så inte sker, och beloppet har kunnat beräknas på ett tillförlitligt sätt.

### Kassaflödesanalys

Kassaflödesanalysen upprättas enligt indirekt metod. Det redovisade kassaflödet omfattar endast transaktioner som medför in- eller utbetalningar.

Likvida medel består av bankmedel.

### Uppskattningar och bedömningar

Företagsledningen gör uppskattningar och antaganden om framtiden. Dessa uppskattningar kommer sällan att motsvara det verkliga resultatet. De uppskattningar och antaganden som kan komma att leda till risk för justeringar i redovisade värden för tillgångar och skulder är främst värdering av balanserade utgifter för utvecklingsarbeten och liknande arbeten samt goodwill. Varje år prövas om det finns någon indikation på att tillgångars värde är lägre än det redovisade värdet. Finns den indikation så beräknas tillgångens återvinningsvärde, vilket är det lägsta av tillgångens verkliga värde med avdrag för försäljningskostnader och nyttjandevärdet.

## Not 2 Nettoomsättning per geografisk marknad

	Koncernen		Moderbolaget	
	<u>2024</u>	<u>2023</u>	<u>2024</u>	<u>2023</u>
I nettoomsättning ingår intäkter från:				
Sverige	172 836 013	178 648 472	4 766 575	2 178 055
Europeiska unionen	51 509 338	53 378 313	53 485	69 330
Övriga länder	11 151 727	12 938 152	0	0
Summa	<u>235 497 078</u>	<u>244 964 937</u>	<u>4 820 060</u>	<u>2 247 385</u>

2

**Not 3 Övriga rörelseintäkter**

	Koncernen		Moderbolaget	
	<u>2024</u>	<u>2023</u>	<u>2024</u>	<u>2023</u>
Kursvinst	69 718	269 192	0	0
Vinst vid avyttring anläggningstillgångar	70 000	206 291	0	14 854
Offentliga bidrag	4 405 250	3 663 810	0	0
Övriga intäkter	2 974 484	5 563 449	0	0
	<u>7 519 452</u>	<u>9 702 742</u>	<u>0</u>	<u>14 854</u>
Summa				

**Not 4 Operationella leasingkostnader**

	Koncernen		Moderbolaget	
	<u>2024</u>	<u>2023</u>	<u>2024</u>	<u>2023</u>
Företagets leasingkostnader (inkl hyra för lokaler) uppgår till	<u>18 953 889</u>	<u>24 753 691</u>	<u>549 840</u>	<u>177 368</u>
Återstående leasingavgift förfaller enligt följande:				
Inom ett år	16 397 554	28 344 469	196 000	177 368
Senare än ett år men inom fem år	64 999 362	116 869 407	164 000	0
	<u>81 396 916</u>	<u>145 213 876</u>	<u>360 000</u>	<u>177 368</u>

Väsentliga avtal avser maskinleasing samt hyresavtal avseende lokaler.

**Not 5 Ersättning till revisorerna**

	Koncernen		Moderbolaget	
	<u>2024</u>	<u>2023</u>	<u>2024</u>	<u>2023</u>
Forvis Mazars AB				
Revisionsuppdraget	852 210	1 056 228	212 000	218 000
Revisionsverksamhet utöver revisionsuppdraget	215 180	0	215 180	0
Skatterådgivning	0	0	0	0
Summa	<u>1 067 390</u>	<u>1 056 228</u>	<u>427 180</u>	<u>218 000</u>
Övriga revisionsbyråer	--	--	--	--
Summa	<u>0</u>	<u>0</u>	<u>0</u>	<u>0</u>

**Not 6 Löner, andra ersättningar och sociala kostnader**

	Koncernen		Moderbolaget	
	<u>2024</u>	<u>2023</u>	<u>2024</u>	<u>2023</u>
<b>Medelantalet anställda</b>				
Kvinnor	44	44	1	1
Män	127	130	2	3
Totalt	<u>171</u>	<u>174</u>	<u>3</u>	<u>4</u>

9

ank=20250709;2025071065120

	Koncernen		Moderbolaget	
	<u>2024</u>	<u>2023</u>	<u>2024</u>	<u>2023</u>
<b>Löner, ersättningar, sociala avgifter och pensionskostnader</b>				
Löner och ersättningar till styrelsen och VD	2 343 843	2 538 728	0	0
Löner och ersättningar till övriga anställda	<u>62 810 450</u>	<u>64 836 582</u>	<u>767 949</u>	<u>2 769 402</u>
	65 154 293	67 375 310	767 949	2 769 402
Sociala avgifter enligt lag och avtal	20 774 273	21 525 138	366 532	1 064 335
Pensionskostnader för styrelsen och VD	441 231	335 588	0	0
Pensionskostnader för övriga anställda	<u>4 269 481</u>	<u>4 549 808</u>	<u>325 145</u>	<u>546 977</u>
<b>Totalt</b>	<u>90 639 278</u>	<u>93 785 844</u>	<u>1 459 626</u>	<u>4 380 714</u>

**Styrelseledamöter och ledande befattningshavare**

Antal styrelseledamöter på balansdagen

Män	1	2	1	1
	—	—	—	—
<b>Totalt</b>	<u>1</u>	<u>2</u>	<u>1</u>	<u>1</u>

Antal verkställande direktörer och andra ledande befattningshavare

Kvinnor	2	1	0	0
Män	9	4	1	1
	—	—	—	—
<b>Totalt</b>	<u>11</u>	<u>5</u>	<u>1</u>	<u>1</u>

2

**Not 7 Resultat från andelar i koncernföretag**

	Koncernen		Moderbolaget	
	<u>2024</u>	<u>2023</u>	<u>2024</u>	<u>2023</u>
Realisationsresultat vid försäljningar	97 333 323	20 199 912	-676 038	0
Nedskrivningar	0	0	-2 384 109	-25 766 022
Summa	<u>97 333 323</u>	<u>20 199 912</u>	<u>-3 060 147</u>	<u>-25 766 022</u>

**Not 8 Resultat från andelar i intresseföretag**

	Koncernen		Moderbolaget	
	<u>2024</u>	<u>2023</u>	<u>2024</u>	<u>2023</u>
Koncernens del av årets resultat	1 817 565	-1 636 609	0	0
Nedskrivningar	0	-8 081 652	0	0
Summa	<u>1 817 565</u>	<u>-9 718 261</u>	<u>0</u>	<u>0</u>

**Not 9 Resultat från övriga värdepapper och fordringar som är anläggningstillgångar**

	Koncernen		Moderbolaget	
	<u>2024</u>	<u>2023</u>	<u>2024</u>	<u>2023</u>
Realisationsresultat vid försäljningar	0	13 717 138	0	1 452 904
Nedskrivningar	-14 637 307	-51 456 914	0	-1 309 741
Summa	<u>-14 637 307</u>	<u>-37 739 776</u>	<u>0</u>	<u>143 163</u>

7

**Not 10 Övriga ränteintäkter och liknande resultatposter**

	Koncernen		Moderbolaget	
	<u>2024</u>	<u>2023</u>	<u>2024</u>	<u>2023</u>
Ränteintäkter	4 566 962	4 173 004	169 966	112 899
Summa	<u>4 566 962</u>	<u>4 173 004</u>	<u>169 966</u>	<u>112 899</u>
Varav hänförliga till koncernföretag	0	0	100 956	100 956

**Not 11 Räntekostnader och liknande resultatposter**

	Koncernen		Moderbolaget	
	<u>2024</u>	<u>2023</u>	<u>2024</u>	<u>2023</u>
Räntekostnader	-11 291 478	-11 208 653	-894 621	-932 660
Summa	<u>-11 291 478</u>	<u>-11 208 653</u>	<u>-894 621</u>	<u>-932 660</u>
Varav hänförliga till koncernföretag	0	0	0	0

**Not 12 Skatt på årets resultat**

	Koncernen		Moderbolaget	
	<u>2024</u>	<u>2023</u>	<u>2024</u>	<u>2023</u>
<b>Redovisad skatt i resultaträkningen</b>				
Aktuell skatt för året	-4 999	-28 993	0	0
Uppskjuten skatt hänförlig till underskottsavdrag	-555 430	-475 000	-3 198 410	-2 200 000
Summa	<u>-560 429</u>	<u>-503 993</u>	<u>-3 198 410</u>	<u>-2 200 000</u>
<b>Avstämning av effektiv skattesats</b>				
Resultat före skatt	58 481 747	-68 513 068	-6 760 538	-29 699 093
Skatt enligt gällande skattesats, 20,6%	-12 047 240	14 113 692	1 392 671	6 118 013
<b>Skatteeffekter av:</b>				
Ej skattepliktiga intäkter	25 240 903	14 791 226	1 391 191	301 758
Ej avdragsgilla kostnader	-6 782 501	-18 966 137	-2 037 537	-5 585 473
Under året utnyttjande av tidigare års underskottsavdrag	-1 218 803	0	0	0
Effekt av utnyttjande av tidigare års underskott	446 330	-2 121 459	0	0
Effekt av bedömning av underskott	-4 550 144	0	-3 944 735	0
Övriga skattemässiga justeringar	-1 648 974	-8 321 315	0	-3 034 298
<b>Summa redovisad skatt</b>	<u>-560 429</u>	<u>-503 993</u>	<u>-3 198 410</u>	<u>-2 200 000</u>

*x*

**Not 13 Balanserade utgifter för utvecklingsarbeten**

	Koncernen	
	<u>2024</u>	<u>2023</u>
Ingående anskaffningsvärden	12 834 717	11 973 796
Årets aktiverade utgifter	720 991	860 921
Genom avyttring av dotterbolag	-4 906 523	0
	<hr/>	<hr/>
Utgående ackumulerade anskaffningsvärden	8 649 185	12 834 717
Ingående avskrivningar	-5 569 148	-3 158 423
Årets avskrivningar	-2 069 823	-2 410 725
Genom avyttring av dotterbolag	3 966 583	0
	<hr/>	<hr/>
Utgående ackumulerade avskrivningar	-3 672 388	-5 569 148
	<hr/>	<hr/>
Utgående restvärde enligt plan	<u>4 976 797</u>	<u>7 265 569</u>

**Not 14 Goodwill**

	Koncernen	
	<u>2024</u>	<u>2023</u>
Ingående anskaffningsvärden	85 542 948	85 542 948
	<hr/>	<hr/>
Utgående ackumulerade anskaffningsvärden	85 542 948	85 542 948
Ingående avskrivningar	-66 227 143	-62 435 805
Avskrivningar	-698 898	-3 791 338
	<hr/>	<hr/>
Utgående ackumulerade avskrivningar	-66 926 041	-66 227 143
Ingående nedskrivningar	-18 616 907	-18 616 907
	<hr/>	<hr/>
Utgående ackumulerade nedskrivningar	-18 616 907	-18 616 907
	<hr/>	<hr/>
Utgående restvärde enligt plan	<u>0</u>	<u>698 898</u>

*g*

**Not 15 Koncessioner, patent, licenser, varumärken samt liknande rättigheter**

	Koncernen		Moderbolaget	
	<u>2024</u>	<u>2023</u>	<u>2024</u>	<u>2023</u>
Ingående anskaffningsvärden	2 574 222	0	2 574 222	0
Årets aktiverade utgifter	0	2 574 222	0	2 574 222
Försäljningar och uttrangeringar	<u>-2 574 221</u>	<u>0</u>	<u>-2 574 221</u>	<u>0</u>
Utgående ackumulerade anskaffningsvärden	1	2 574 222	1	2 574 222
Utgående restvärde enligt plan	<u>1</u>	<u>2 574 222</u>	<u>1</u>	<u>2 574 222</u>

ank=20250709;2025071065125

2

**Not 16 Byggnader och mark**

	Koncernen	
	<u>2024</u>	<u>2023</u>
Ingående anskaffningsvärden	159 934 035	158 681 407
Inköp	200 215	1 509 818
Försäljningar och utrangeringar	-1 508 534	0
Omräkningsdifferenser	209 370	282 646
Omklassificering	0	-539 836
	<hr/>	<hr/>
Utgående ackumulerade anskaffningsvärden	158 835 086	159 934 035
Ingående avskrivningar	-22 925 998	-16 628 050
Årets avskrivningar	-5 659 526	-6 202 469
Försäljningar och utrangeringar	1 593 418	0
Omräkningsdifferenser	-71 484	-95 479
	<hr/>	<hr/>
Utgående ackumulerade avskrivningar	-27 063 590	-22 925 998
Ingående nedskrivningar	-29 373 427	-29 373 427
	<hr/>	<hr/>
Utgående ackumulerade nedskrivningar	-29 373 427	-29 373 427
	<hr/>	<hr/>
Redovisat värde förvaltningsfastigheter	<u>102 398 069</u>	<u>107 634 610</u>



**Not 17 Maskiner och andra tekniska anläggningar**

	Koncernen	
	<u>2024</u>	<u>2023</u>
Ingående anskaffningsvärden	161 473 799	155 092 086
Inköp	20 593 856	6 407 337
Försäljningar och utrangeringar	-2 967 861	0
Genom avyttring av dotterföretag	-130 000	0
Omklassificeringar	302 587	0
Omräkningsdifferenser	205 984	-25 624
	<hr/>	<hr/>
Utgående ackumulerade anskaffningsvärden	179 478 365	161 473 799
Ingående avskrivningar	-151 225 252	-148 326 346
Försäljningar och utrangeringar	2 967 861	0
Genom avyttring av dotterföretag	130 000	0
Avskrivningar	-313 572	-236 142
Avskrivningar finansiell leasing	-6 877 972	-2 742 933
Omräkningsdifferenser	-167 756	80 169
	<hr/>	<hr/>
Utgående ackumulerade avskrivningar	-155 486 691	-151 225 252
	<hr/>	<hr/>
Utgående restvärde enligt plan	23 991 674	10 248 547

Som framgår ovan så ingår leasingobjekt i materiella anläggningstillgångar och som tas upp som finansiella leasingobjekt enligt avtal.

Maskiner och andra tekniska anläggningar

Anskaffningsvärden	75 220 434	69 434 434
-Inköp	20 265 000	5 786 000
Akkumulerade avskrivningar	-73 346 493	-66 468 521
-Omklassificeringar	302 587	0
-Omräkningsdifferenser	0	393 175
	<hr/>	<hr/>
Utgående ackumulerade värden	22 441 528	9 145 088

Nuvärdet av de framtida minimileaseavgifterna redovisas som skuld till kreditinstitut dels som kortfristig skuld, dels som långfristig skuld.

Leasingavtal är maskiner som används för produktion, var de fyra största är följande:

Salvagnini P4, restvärde 17 598 363 SEK

Trumpf Trulaser fiber, restvärde 2 370 110 SEK

Lagerautomat, Kardex, restvärde 2 046 056 SEK

Svetsrobot, restvärde 820 174 SEK

*2*

**Not 18 Inventarier, verktyg och installationer**

	Koncernen		Moderbolaget	
	<u>2024</u>	<u>2023</u>	<u>2024</u>	<u>2023</u>
Ingående anskaffningsvärden	8 334 459	8 352 180	199 937	199 937
Inköp	211 216	611 994	0	0
Försäljningar och utrangeringar	-211 216	-300 000	0	0
Genom avyttring av dotterbolag	-534 931	0	0	0
Omklassificeringar	0	-381 279	0	0
Omräkningsdifferenser	38 307	51 564	0	0
	<hr/>	<hr/>	<hr/>	<hr/>
Utgående ackumulerade anskaffningsvärden	7 837 835	8 334 459	199 937	199 937
Ingående avskrivningar	-5 324 506	-5 544 389	-110 670	-101 138
Försäljningar och utrangeringar	2 425	273 088	0	0
Avskrivningar	-348 356	-389 742	-8 800	-9 532
Genom avyttring av dotterbolag	443 374	0	0	0
Omklassificeringar	0	381 279	0	0
Omräkningsdifferenser	-35 068	-44 742	0	0
	<hr/>	<hr/>	<hr/>	<hr/>
Utgående ackumulerade avskrivningar	-5 262 131	-5 324 506	-119 470	-110 670
	<hr/>	<hr/>	<hr/>	<hr/>
Utgående restvärde enligt plan	<u>2 575 704</u>	<u>3 009 953</u>	<u>80 467</u>	<u>89 267</u>

**Not 19 Pågående nyanläggningar och förskott avseende materiella anläggningstillgångar**

	Koncernen	
	<u>2024</u>	<u>2023</u>
Ingående nedlagda kostnader	3 621 376	3 674 576
Under året nedlagda kostnader	1 419 465	1 276 212
Omklassificering	0	-1 329 412
Avyttring/försäljning	-3 598 571	0
	<hr/>	<hr/>
Utgående nedlagda kostnader	<u>1 442 270</u>	<u>3 621 376</u>

*A*

**Not 20 Andelar i intresseföretag**

	Koncernen		Moderbolaget	
	<u>2024-12-31</u>	<u>2023-12-31</u>	<u>2024-12-31</u>	<u>2023-12-31</u>
Ingående anskaffningsvärden	6 607 081	3 993 690	0	0
Inköp	49 792 274	0	941 666	0
- Omklassificering	0	0	3 724 020	0
Akteiägartillskott	0	4 250 000	0	0
Återbetalning av aktieägartillskott	-925 000	0	-925 000	0
Koncernens andel årets resultat	1 817 566	-1 636 609	0	0
	<u>57 291 921</u>	<u>6 607 081</u>	<u>3 740 686</u>	<u>0</u>
Utgående anskaffningsvärden				
Ingående nedskrivningar	-6 527 231	1 353 049	0	0
Årets nedskrivningar	0	-7 880 280	0	0
	<u>-6 527 231</u>	<u>-6 527 231</u>	<u>0</u>	<u>0</u>
Redovisat värde	<u>50 764 690</u>	<u>79 850</u>	<u>3 740 686</u>	<u>0</u>

Bokförtvärde andelar i intresseföretag  
för koncernen

Namn	Org nr	Säte	Antal andelar	Kapital- andel %	Röst- andel %	Bokfört värde	Bokfört värde
						24-12-31	23-12-31
Citropresso AB	559000-5335	Lidingö	167	33	33	581 443	21 176
MML Media AB	559060-1364	Malmö	125	25	25	485 482	58 674
CJ London Aps	40 352 465	Köpenhamn	33 264	40	40	0	0
Rätt bildelar i							
Sverige AB	556792-4294	Svedala	500	50	50	3 512 978	0
Hellas Hällbo	17 559219-7213	Österåker	500	50	50	46 184 787	0

*Handwritten mark*

**Not 21 Andra långfristiga värdepappersinnehav**

	Koncernen		Moderbolaget	
	<u>2024-12-31</u>	<u>2023-12-31</u>	<u>2024-12-31</u>	<u>2023-12-31</u>
Ingående anskaffningsvärden	27 975 067	30 294 279	16 140 876	18 460 089
Tillkommande värdepapper	7 515 324	4 902 867	7 515 324	4 902 867
Avgående värdepapper	0	-7 222 079	0	-7 222 080
	<hr/>	<hr/>	<hr/>	<hr/>
Utgående ackumulerade anskaffningsvärden	35 490 391	27 975 067	23 656 200	16 140 876
Ingående nedskrivningar	-6 996 423	-3 289 509	-1 309 741	0
-Nedskrivningar	-4 637 308	-3 706 914	0	-1 309 741
	<hr/>	<hr/>	<hr/>	<hr/>
Utgående ackumulerade nedskrivningar	-11 633 731	-6 996 423	-1 309 741	-1 309 741
	<hr/>	<hr/>	<hr/>	<hr/>
Utgående redovisat värde, totalt	<u>23 856 660</u>	<u>20 978 644</u>	<u>22 346 459</u>	<u>14 831 135</u>

ank=20250709;2025071065130

A

**Not 22 Uppskjutna skattefordringar**

	Koncernen		Moderbolaget	
	<u>2024</u>	<u>2023</u>	<u>2024</u>	<u>2023</u>
Ingående anskaffningsvärde	11 349 491	12 021 698	3 198 410	5 398 410
Värderat under året	-701 772	-527 857	-3 198 410	-2 200 000
Nyttjat under året	-102 886	-55 030	0	0
Omräkningsdifferenser	0	-89 320	0	0
	<u>10 544 833</u>	<u>11 349 491</u>	<u>0</u>	<u>3 198 410</u>
Redovisat värde				

**Not 23 Övriga fordringar**

	Koncernen		Moderbolaget	
	<u>2024</u>	<u>2023</u>	<u>2024</u>	<u>2023</u>
Ingående anskaffningsvärden	10 468 907	58 172 613	0	0
Tillkommande fordringar	84 289 369	0	2 400 000	0
Genom avyttring av dotterföretag	-200 000	0	0	0
Avgående fordringar	-10 000 000	-47 720 702	0	0
Omräkningsdifferenser	14 184	16 996	0	0
	<u>84 572 460</u>	<u>10 468 907</u>	<u>2 400 000</u>	<u>0</u>
Utgående ackumulerat anskaffningsvärde				
Utgående restvärde enligt plan	<u>84 572 460</u>	<u>10 468 907</u>	<u>2 400 000</u>	<u>0</u>

**Not 24 Förutbetalda kostnader och upplupna intäkter**

	Koncernen		Moderbolaget	
	<u>2024-12-31</u>	<u>2023-12-31</u>	<u>2024-12-31</u>	<u>2023-12-31</u>
Förutbetalda hyror	99 514	98 187	0	0
Förutbetalda leasingavgifter	2 539 155	1 956 288	87 271	94 444
Förutbetalda försäkringskostnader	0	0	633 328	0
Upplupna ränteintäkter	2 133 151	0	0	0
Övriga poster	3 520 779	7 866 498	86 363	846 325
	<u>8 292 599</u>	<u>9 920 973</u>	<u>806 962</u>	<u>940 769</u>

X

**Not 25 Eget kapital**

	Koncernen		Moderbolaget	
	<u>2024</u>	<u>2023</u>	<u>2024</u>	<u>2023</u>
<b>Uppskrivningsfond</b>	—	—	—	—
Belopp vid årets utgång	<u>0</u>	<u>0</u>	<u>0</u>	<u>0</u>

Antalet aktier uppgår till 2000 och kvotvärdet är 102,5 kronor per aktie.

**Not 26 Uppskjutna skatteskulder**

	Koncernen	
	<u>2024</u>	<u>2023</u>
Avsättning vid periodens ingång	2 594 958	2 792 165
Avyttring dotterföretag	-80 575	0
Periodens avsättning	132 643	-197 207
Avsättning vid periodens utgång	<u>2 647 026</u>	<u>2 594 958</u>

X

ank=20250709;2025071065132

**Not 27 Långfristiga skulder**

	Koncernen		Moderbolaget	
	<u>2024-12-31</u>	<u>2023-12-31</u>	<u>2024-12-31</u>	<u>2023-12-31</u>
<u>Skulder till kreditinstitut</u>				
Förfallotidpunkt, inom 2-5 år från balansdagen	79 156 572	116 637 397	2 000 000	0
Förfallotidpunkt, senare än 5 år från balansdagen	2 810 748	0	0	0
<u>Skulder till koncernföretag</u>				
Förfallotidpunkt, inom 2-5 år från balansdagen	0	0	0	5 567 517
<u>Övriga skulder</u>				
Förfallotidpunkt, inom 2-5 år från balansdagen	67 196 285	100 203	1 520 286	0
Förfallotidpunkt, senare än 5 år från balansdagen	0	2 266 762	0	2 266 762
Summa	<u>149 163 605</u>	<u>119 004 362</u>	<u>3 520 286</u>	<u>7 834 279</u>

**Not 28 Ställda säkerheter**

	Koncernen		Moderbolaget	
	<u>2024-12-31</u>	<u>2023-12-31</u>	<u>2024-12-31</u>	<u>2023-12-31</u>
<b>För egna avsättningar och skulder</b>				
Avseende Skulder till kreditinstitut				
Fastighetsinteckningar	89 342 000	201 342 000	0	0
Företagsinteckningar	24 417 000	17 500 000	0	0
Aktiedepå	1 510 201	6 147 508	0	0
	<u>115 269 201</u>	<u>224 989 508</u>	<u>0</u>	<u>0</u>

**Not 29 Skulder till kreditinstitut**

	Koncernen		Moderbolaget	
	<u>2024</u>	<u>2023</u>	<u>2024</u>	<u>2023</u>
Långfristiga skulder	81 967 320	118 904 159	2 000 000	0
Kortfristiga skulder	9 138 091	11 795 420	0	0
Total	<u>91 105 411</u>	<u>130 699 579</u>	<u>2 000 000</u>	<u>0</u>

**Not 30 Checkräkningskredit**

	Koncernen		Moderbolaget	
	<u>2024-12-31</u>	<u>2023-12-31</u>	<u>2024-12-31</u>	<u>2023-12-31</u>
Beviljat belopp på koncerngemensam checkräkningskredit	25 000 000	17 500 000	3 000 000	5 000 000
Outnyttjad kredit inom koncernen på balansdagen	6 092 511	2 801 866	338 800	2 136 039

**Not 31 Upplupna kostnader och förutbetalda intäkter**

	Koncernen		Moderbolaget	
	<u>2024-12-31</u>	<u>2023-12-31</u>	<u>2024-12-31</u>	<u>2023-12-31</u>
Upplupna räntekostnader	2 250 351	650 139	159 254	183 982
Upplupna löner	1 945 548	1 806 370	0	389 650
Upplupna semesterlöner	6 760 627	8 385 027	0	1 185 239
Upplupna sociala avgifter	4 645 803	5 382 751	78 880	775 326
Förutbetald option avseende utfärdade optioner	46 357 729	0	0	0
Upplupna övriga poster	4 831 557	3 914 085	531 605	200 180
Summa	<u>66 791 615</u>	<u>20 138 372</u>	<u>769 739</u>	<u>2 734 377</u>

**Not 32 Justering för poster som inte ingår i kassaflödet**

	Koncernen		Moderbolaget	
	<u>2024</u>	<u>2023</u>	<u>2024</u>	<u>2023</u>
Av- och nedskrivningar	15 968 144	15 773 349	8 800	9 532
Realisationsvinst tillgångar	-31 208	-78 088	0	0
Summa	<u>15 936 936</u>	<u>15 695 261</u>	<u>8 800</u>	<u>9 532</u>

**Not 33 Transaktioner med koncernföretag**

Moderbolagets försäljning till koncernföretag uppgår till 2 194 tkr (2 327 tkr). Bolagets inköp från koncernföretag uppgår till 438 tkr (554 tkr).

**Not 34 Bokslutsdispositioner**

	Moderbolaget	
	<u>2024</u>	<u>2023</u>
Erhållna koncernbidrag	0	6 422 500
Lämnade koncernbidrag	-645 000	-3 700 000
Summa	<u>-645 000</u>	<u>2 722 500</u>

*g*

**Not 35 Andelar i koncernföretag**

	Moderbolaget	
	<u>2024-12-31</u>	<u>2023-12-31</u>
Ingående anskaffningsvärden	160 822 078	145 912 596
Inköp	12 782 671	3 205 976
Lämnade aktieägartillskott	9 137 220	11 703 506
Försäljning/Avyttringar	-4 187 540	0
Omklassificering	-3 724 020	0
Utgående anskaffningsvärden	<u>174 830 409</u>	<u>160 822 078</u>
Utgående uppskrivningar	0	0
Ingående nedskrivningar	-104 573 078	-78 807 056
Årets nedskrivningar	-9 137 221	-25 766 022
Utgående nedskrivningar	<u>-113 710 299</u>	<u>-104 573 078</u>
Redovisat värde	<u>61 120 110</u>	<u>56 249 000</u>

<u>Namn</u>	<u>Org nr</u>	<u>Säte</u>	<u>Eget kapital</u>	<u>Resultat</u>
Industrigruppen HCU AB	556705-9315	Lomma	1 389 318	-2 387 943
The Store International AB	556923-5459	Höör	935 540	-4 057 560
Stockforsa Holding AB	559227-2917	Höör	399 383	-1 065 908
Hellas Bostäder AB	556519-3686	Höör	60 713 832	41 533 409
Decimalen AB	559005-8318	Lund	172 183	-3 136 994

<u>Namn</u>	<u>Antal andelar</u>	<u>Kapital-andel %</u>	<u>Rösträtts-andel %</u>	<u>Bokfört värde 24-12-31</u>	<u>Bokfört värde 23-12-31</u>
Industrigruppen HCU AB	10 000	100	100	45 000 000	45 000 000
The Store International AB	1 233	100	100	0	0
Stockforsa Holding AB	450	90	90	45 000	49 000
Hellasvägen Invest AB	5 000	100	100	11 200 000	11 200 000
Decimalen AB	69 131	85	85	<u>4 875 110</u>	<u>0</u>
Summa				<u>61 120 110</u>	<u>56 249 000</u>

ank=20250709;2025071065136

**Not 36 Fordringar hos koncernföretag**

	Moderbolaget	
	<u>2024-12-31</u>	<u>2023-12-31</u>
Ingående anskaffningsvärden	22 576 594	27 343 228
Tillkommande fordringar	100 956	1 317 346
Avgående fordringar	-15 524 139	-6 083 980
	<hr/>	<hr/>
Utgående ackumulerat anskaffningsvärde	7 153 411	22 576 594
	<hr/>	<hr/>
Utgående redovisat värde	7 153 411	22 576 594

**Not 37 Eventualförpliktelser**

	Koncernen		Moderbolaget	
	<u>2024</u>	<u>2023</u>	<u>2024</u>	<u>2023</u>
Ansvarsförbindelser till förmån för andra koncernföretag	79 950 018	126 464 808	79 950 018	126 464 808
Övriga ansvarsförbindelser	0	48 007 500	0	0
	<hr/>	<hr/>	<hr/>	<hr/>
Total	79 950 018	174 472 308	79 950 018	126 464 808

**Not 38 Väsentliga händelser efter räkenskapsårets slut**

Koncernen och Moderbolaget

Dotterbolaget Höörs Gästgivarvärd AB har den 10 februari 2025 försatts i konkurs.

**Not 39 Nyckeltalsdefinitioner**

**Nyckeltalsdefinitioner**

Soliditet

Eget kapital och obeskattade reserver (med avdrag för uppskjuten skatt) i förhållande till balansomslutningen.

A

**Not 40 Förslag till vinstdisposition**

Till årsstämmans förfogande står följande vinstmedel:

Balanserat resultat	94 607 017
Årets resultat	<u>-9 958 948</u>
	kronor <u>84 648 069</u>

Styrelsen föreslår att vinstmedlen disponeras så att

i ny räkning överförs	<u>84 648 069</u>
	kronor <u>84 648 069</u>

Malmö 2025-06-30



Lars Goran Håkansson



Mickael Håkansson

Vår revisionsberättelse har lämnats 2025-06-30.

Forvis Mazars AB



Jesper Ahlkvist  
Auktoriserad revisor

## REVISIONSBERÄTTELSE

Till bolagsstämman i Stockforsa Invest AB  
Org. nr 556520-6207

### Rapport om årsredovisningen och koncernredovisningen

#### Uttalanden

Vi har utfört en revision av årsredovisningen och koncernredovisningen för Stockforsa Invest AB för år 2024.

Enligt vår uppfattning har årsredovisningen och koncernredovisningen upprättats i enlighet med årsredovisningslagen och ger en i alla väsentliga avseenden rättvisande bild av moderbolagets och koncernens finansiella ställning per den 2024-12-31 och av dess finansiella resultat och kassaflöde för året enligt årsredovisningslagen. Förvaltningsberättelsen är förenlig med årsredovisningens och koncernredovisningens övriga delar.

Vi tillstyrker därför att bolagsstämman fastställer resultaträkningen och balansräkningen för moderbolaget och koncernen.

#### Grund för uttalanden

Vi har utfört revisionen enligt International Standards on Auditing (ISA) och god revisionsssed i Sverige. Vårt ansvar enligt dessa standarder beskrivs närmare i avsnittet *Revisorns ansvar*. Vi är oberoende i förhållande till moderbolaget och koncernen enligt god revisorssed i Sverige och har i övrigt fullgjort vårt yrkesetiska ansvar enligt dessa krav.

Vi anser att de revisionsbevis vi har inhämtat är tillräckliga och ändamålsenliga som grund för våra uttalanden.

#### Styrelsens och verkställande direktörens ansvar

Det är styrelsen och verkställande direktören som har ansvaret för att årsredovisningen och koncernredovisningen upprättas och att den ger en rättvisande bild enligt årsredovisningslagen. Styrelsen och verkställande direktören ansvarar även för den interna kontroll som de bedömer är nödvändig för att upprätta en årsredovisning och koncernredovisning som inte innehåller några väsentliga felaktigheter, vare sig dessa beror på oegentligheter eller på misstag.

Vid upprättandet av årsredovisningen och koncernredovisningen ansvarar styrelsen och verkställande direktören för bedömningen av bolagets och koncernens förmåga att fortsätta verksamheten. De upplyser, när så är tillämpligt, om förhållanden som kan påverka förmågan att fortsätta verksamheten och att använda antagandet om fortsatt drift. Antagandet om fortsatt drift tillämpas dock inte om styrelsen och verkställande direktören avser att likvidera bolaget, upphöra med verksamheten eller inte har något realistiskt alternativ till att göra något av detta.

#### Revisorns ansvar

Våra mål är att uppnå en rimlig grad av säkerhet om huruvida årsredovisningen och koncernredovisningen som helhet inte innehåller några väsentliga felaktigheter, vare sig dessa beror på oegentligheter eller på misstag, och att lämna en revisionsberättelse som innehåller våra uttalanden. Rimlig säkerhet är en hög grad av säkerhet, men är ingen garanti för att

en revision som utförs enligt ISA och god revisionsssed i Sverige alltid kommer att upptäcka en väsentlig felaktighet om en sådan finns. Felaktigheter kan uppstå på grund av oegentligheter eller misstag och anses vara väsentliga om de enskilt eller tillsammans rimligen kan förväntas påverka de ekonomiska beslut som användare fattar med grund i årsredovisningen och koncernredovisningen.

Som del av en revision enligt ISA använder vi professionellt omdöme och har en professionellt skeptisk inställning under hela revisionen. Dessutom:

- identifierar och bedömer vi riskerna för väsentliga felaktigheter i årsredovisningen och koncernredovisningen, vare sig dessa beror på oegentligheter eller på misstag, utformar och utför granskningsåtgärder bland annat utifrån dessa risker och inhämtar revisionsbevis som är tillräckliga och ändamålsenliga för att utgöra en grund för våra uttalanden. Risker för att inte upptäcka en väsentlig felaktighet till följd av oegentligheter är högre än för en väsentlig felaktighet som beror på misstag, eftersom oegentligheter kan innefatta agerande i maskopi, förfalskning, avsiktliga utelämnanden, felaktig information eller åsidosättande av intern kontroll.
- skaffar vi oss en förståelse av den del av bolagets interna kontroll som har betydelse för vår revision för att utforma granskningsåtgärder som är lämpliga med hänsyn till omständigheterna, men inte för att uttala oss om effektiviteten i den interna kontrollen.
- utvärderar vi lämpligheten i de redovisningsprinciper som används och rimligheten i styrelsens och verkställande direktörens uppskattningar i redovisningen och tillhörande upplysningar.
- drar vi en slutsats om lämpligheten i att styrelsen och verkställande direktören använder antagandet om fortsatt drift vid upprättandet av årsredovisningen och koncernredovisningen. Vi drar också en slutsats, med grund i de inhämtade revisionsbevisen, om huruvida det finns någon väsentlig osäkerhetsfaktor som avser sådana händelser eller förhållanden som kan leda till betydande tvivel om bolagets och koncernens förmåga att fortsätta verksamheten. Om vi drar slutsatsen att det finns en väsentlig osäkerhetsfaktor, måste vi i revisionsberättelsen fästa uppmärksamheten på upplysningarna i årsredovisningen och koncernredovisningen om den väsentliga osäkerhetsfaktorn eller, om sådana upplysningar är otillräckliga, modifiera uttalandet om årsredovisningen och koncernredovisningen. Våra slutsatser baseras på de revisionsbevis som inhämtas fram till datumet för revisionsberättelsen. Dock kan framtida händelser eller förhållanden göra att ett bolag och en koncern inte längre kan fortsätta verksamheten.
- utvärderar vi den övergripande presentationen, strukturen och innehållet i årsredovisningen och koncernredovisningen, däribland upplysningarna, och om årsredovisningen och koncernredovisningen återger de

underliggande transaktionerna och händelserna på ett sätt som ger en rättvisande bild.

- planerar och utför vi koncernrevisionen för att inhämta tillräckliga och ändamålsenliga revisionsbevis avseende den finansiella informationen för företag eller affärsenheter inom koncernen som grund för att göra ett uttalande avseende koncernredovisningen. Vi ansvarar för styrning, övervakning och genomgång av det revisionsarbete som utförts för koncernrevisionens syfte. Vi är ensamt ansvariga för våra uttalanden.

Vi måste informera styrelsen om bland annat revisionens planerade omfattning och inriktning samt tidpunkten för den. Vi måste också informera om betydelsefulla iakttagelser under revisionen, däribland de eventuella betydande brister i den interna kontrollen som vi identifierat.

## Rapport om andra krav enligt lagar och andra författningar

### Uttalanden

Utöver vår revision av årsredovisningen och koncernredovisningen har vi även utfört en revision av styrelsens och verkställande direktörens förvaltning för Stockfors Invest AB för år 2024 samt av förslaget till dispositioner beträffande bolagets vinst eller förlust.

Vi tillstyrker att bolagsstämman disponerar vinsten enligt förslaget i förvaltningsberättelsen och beviljar styrelsens ledamot och verkställande direktören ansvarsfrihet för räkenskapsåret.

### Grund för uttalanden

Vi har utfört revisionen enligt god revisionssed i Sverige. Vårt ansvar enligt denna beskrivs närmare i avsnittet *Revisorns ansvar*. Vi är oberoende i förhållande till moderbolaget och koncernen enligt god revisorssed i Sverige och har i övrigt fullgjort vårt yrkesetiska ansvar enligt dessa krav.

Vi anser att de revisionsbevis vi har inhämtat är tillräckliga och ändamålsenliga som grund för våra uttalanden.

### Styrelsens och verkställande direktörens ansvar

Det är styrelsen som har ansvaret för förslaget till dispositioner beträffande bolagets vinst eller förlust. Vid förslag till utdelning innefattar detta bland annat en bedömning av om utdelningen är försvarlig med hänsyn till de krav som bolagets och koncernens verksamhetsart, omfattning och risker ställer på storleken av moderbolagets och koncernens egna kapital, konsolideringsbehov, likviditet och ställning i övrigt.

Styrelsen ansvarar för bolagets organisation och förvaltningen av bolagets angelägenheter. Detta innefattar bland annat att fortlöpande bedöma bolagets och koncernens ekonomiska situation och att tillse att bolagets organisation är utformad så att bokföringen, medelsförvaltningen och bolagets ekonomiska angelägenheter i övrigt kontrolleras på ett betryggande sätt. Den verkställande direktören ska sköta den löpande förvaltningen enligt styrelsens riktlinjer och anvisningar och bland annat vidta de åtgärder som är nödvändiga för att bolagets bokföring ska fullgöras i överensstämmelse med lag och för att medelsförvaltningen ska skötas på ett betryggande sätt.

### Revisorns ansvar

Vårt mål beträffande revisionen av förvaltningen, och därmed vårt uttalande om ansvarsfrihet, är att inhämta revisionsbevis för att med en rimlig grad av säkerhet kunna bedöma om någon styrelseledamot eller verkställande direktören i något väsentligt avseende:

- företagit någon åtgärd eller gjort sig skyldig till någon försummelse som kan föranleda ersättningsskyldighet mot bolaget, eller
- på något annat sätt handlat i strid med aktiebolagslagen, årsredovisningslagen eller bolagsordningen.

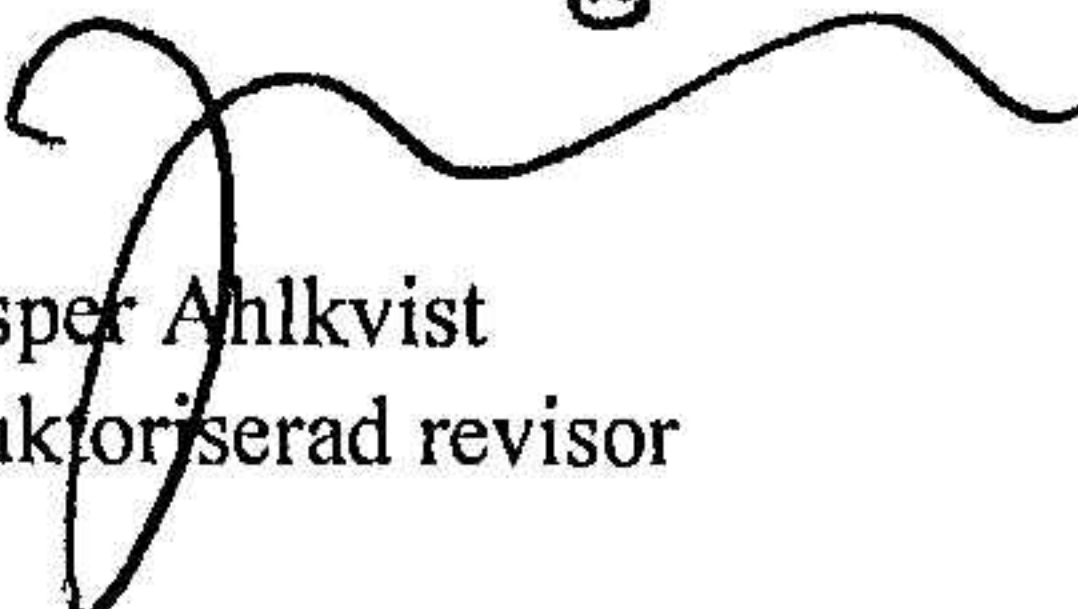
Vårt mål beträffande revisionen av förslaget till dispositioner av bolagets vinst eller förlust, och därmed vårt uttalande om detta, är att med rimlig grad av säkerhet bedöma om förslaget är förenligt med aktiebolagslagen.

Rimlig säkerhet är en hög grad av säkerhet, men ingen garanti för att en revision som utförs enligt god revisionssed i Sverige alltid kommer att upptäcka åtgärder eller försummelser som kan föranleda ersättningsskyldighet mot bolaget, eller att ett förslag till dispositioner av bolagets vinst eller förlust inte är förenligt med aktiebolagslagen.

Som en del av en revision enligt god revisionssed i Sverige använder vi professionellt omdöme och har en professionellt skeptisk inställning under hela revisionen. Granskningen av förvaltningen och förslaget till dispositioner av bolagets vinst eller förlust grundar sig främst på revisionen av räkenskaperna. Vilka tillkommande granskningsåtgärder som utförs baseras på vår professionella bedömning med utgångspunkt i risk och väsentlighet. Det innebär att vi fokuserar granskningen på sådana åtgärder, områden och förhållanden som är väsentliga för verksamheten och där avsteg och överträdelser skulle ha särskild betydelse för bolagets situation. Vi går igenom och prövar fattade beslut, beslutsunderlag, vidtagna åtgärder och andra förhållanden som är relevanta för vårt uttalande om ansvarsfrihet. Som underlag för vårt uttalande om styrelsens förslag till dispositioner beträffande bolagets vinst eller förlust har vi granskat om förslaget är förenligt med aktiebolagslagen.

Lund den 30 juni 2025

Forvis Mazars AB

  
Jesper Ahlkvist  
Auktoriserad revisor

Fotokopians överensstämmelse  
med originalet intygas:

