

Bolagsverket

2025-07-31

2025080105659

Årsredovisning för

Northern Hall and Cover Sweden AB

556639-2576

Räkenskapsåret

2024-01-01 - 2024-12-31

Innehållsförteckning:

Sida

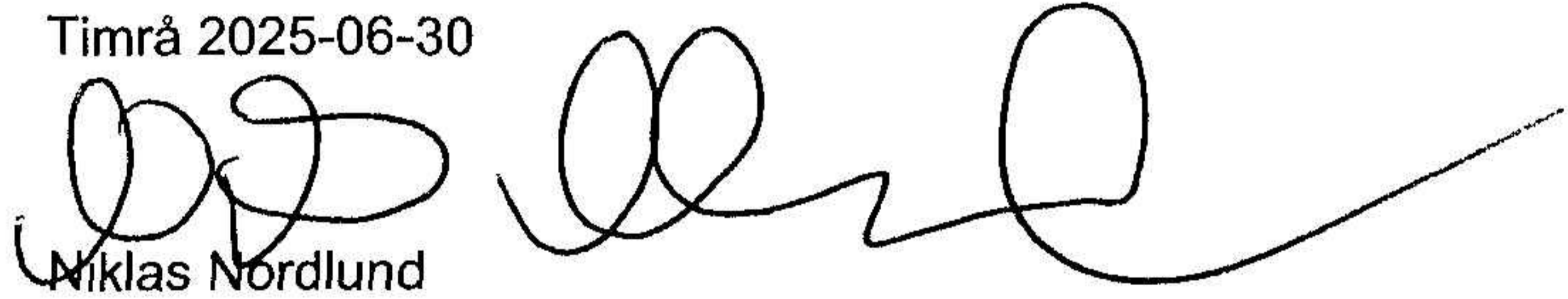
Förvaltningsberättelse	1-2
Resultaträkning	3
Balansräkning	4-5
Kassaflödesanalys	6
Noter	7-15
Underskrifter	16

Fastställelseintyg

Undertecknad styrelseledamot i Northern Hall and Cover Sweden AB intygar härmed dels att denna kopia av årsredovisningen överensstämmer med originalet, dels att resultat- och balansräkningen fastställts på årsstämma 2025-06-30. Stämman beslutade också att godkänna styrelsens förslag till resultatdisposition.

Jag intygar även att kopian av revisionsberättelsen överensstämmer med originalet.

Timrå 2025-06-30


Niklas Nordlund
Verkställande direktör

Förvaltningsberättelse

Styrelsen och verkställande direktören för Northern Hall and Cover Sweden AB, 556639-2576, med säte i Sundsvall, får härmed avge årsredovisning för räkenskapsåret 2024-01-01 - 2024-12-31.

Allmänt om verksamheten

Bolaget tillverkar och säljer hall- och kapellutrustningar.

Utveckling av företagets verksamhet, resultat och ställning

	2024-12-31	2023-12-31	2022-12-31	2021-12-31	2020-12-31
Nettoomsättning	95 055 439	124 612 845	132 402 635	121 742 230	153 754 454
Resultat efter finansiella poster	-8 061 585	-6 750 859	-6 642 450	-21 173 055	-8 138 995
Balansomslutning	92 526 236	100 571 846	110 929 290	141 981 906	158 636 869
Soliditet %	1	6	5	5	12

Definitioner: se not

Väsentliga händelser under räkenskapsåret

Den totala försäljningen uppgick till 95,1 miljoner kronor under 2024, jämfört med 124,6 miljoner kronor föregående år. Den främsta orsaken till nedgången var att samarbetet med bolagets största kund avslutades, till följd av upprepade uteblivna betalningar. Kundförsäljningen minskade från 49,1 miljoner kronor till 4,9 miljoner kronor under året. Utestående kundfordringar uppgår till 7,35 miljoner kronor, och bolaget förväntar sig en positiv lösning på dessa ärenden senast under hösten 2025. Som ett resultat av detta minskat exportförsäljningen från 41,1 Miljoner kronor 2023 till 6,7 miljoner kronor 2024. Vår försäljning till svenska kunder har ökat för tredje året i rad och nådde 78 miljoner år 2024.

Till följd av den minskade försäljningen har bolaget fortsatt anpassa personalstyrkan, och genom en strikt kostnadsstyrning har personalkostnaderna kunnat reduceras till 34,6 miljoner kronor, från 38,2 miljoner kronor föregående år. Trots en utmanande inflation har även övriga rörelsekostnader kunnat hållas under kontroll, vilket resulterade i ett positivt rörelseresultat före avskrivningar om 2,4 miljoner kronor. Periodens totala nettoresultat uppgick till 6,1 miljoner kronor. För att stärka bolagets finansiella ställning beslutade NHC Group att genomföra en kapitalökning, vilken slutfördes under 2025. Detta har möjliggjort en väsentligt förbättrad finansiell ställning samt refinansiering av befintliga lån med fördelaktiga amorteringsvillkor och konkurrenskraftiga räntor.

Förväntad framtida utveckling

Vi förväntar oss att den svenska ekonomin kommer att fortsätta stärkas under 2025 och framåt. Som en följd förväntar vi oss fortsatt tillväxt inom den inhemska försäljningen samt en gradvis återhämtning på exportmarknaderna särskilt i Norge, där vi redan har ett flertal utestående offerter kopplade till pågående projekt. Våra huvudsakliga direkta kostnader avser PVC-belagda textilmaterial, och vi räknar med att den stärkta svenska kronan kommer att bidra till bibehållna bruttomarginaler i linje med 2024 års nivåer.

Forskning och utveckling

Vi arbetar kontinuerligt med produktutveckling i nära samarbete med våra kunder, där merparten av insatserna initieras som svar på specifika kundförfrågningar

Eget kapital

	<i>Aktiekapital,</i>	<i>Balanserad vinst</i>	<i>Årets resultat</i>	<i>Fritt eget kapital</i>
Vid årets början	100 000	13 005 984	-6 025 859	6 980 125
Disposition enl årsstämmobeslut		-6 025 859	6 025 859	
Årets resultat			-6 161 585	-6 161 585
Vid årets slut	100 000	6 980 125	-6 161 585	818 540

Förslag till disposition av företagets vinst eller förlust

Styrelsen föreslår att fritt eget kapital, kronor 818 540, disponeras enligt följande:

	<i>Belopp i kr</i>
Balanseras i ny räkning	818 540
Summa	818 540

Vad beträffar resultat och ställning i övrigt hänvisas till efterföljande resultat- och balansräkning med tillhörande noter

Resultaträkning

<i>Belopp i kr</i>	<i>Not</i>	<i>2024-01-01- 2024-12-31</i>	<i>2023-01-01- 2023-12-31</i>
Nettoomsättning	3	95 055 439	124 612 845
Övriga rörelseintäkter	4	1 826 883	3 422 969
		<u>96 882 322</u>	<u>128 035 814</u>
Rörelsens kostnader			
Råvaror och förnödenheter		-36 490 326	-59 728 191
Övriga externa kostnader	6,8	-23 412 382	-23 387 490
Personalkostnader	5	-35 630 581	-39 396 294
Avskrivningar av materiella och immateriella anläggningstillgångar		-4 155 838	-4 372 707
Övriga rörelsekostnader	7	-43 970	-528 053
Rörelseresultat		<u>-2 850 775</u>	<u>623 079</u>
Resultat från finansiella poster			
Resultat från övriga värdepapper och fordringar som är anläggningstillgångar		-	-3 220 000
Ränteintäkter och liknande resultatposter	9	1 002 352	1 878 656
Räntekostnader och liknande resultatposter	10	-6 213 162	-6 032 594
Resultat efter finansiella poster		<u>-8 061 585</u>	<u>-6 750 859</u>
Bokslutsdispositioner	11	1 900 000	725 000
Resultat före skatt		<u>-6 161 585</u>	<u>-6 025 859</u>
Årets resultat		<u>-6 161 585</u>	<u>-6 025 859</u>

2025080105662

Balansräkning

Belopp i kr	Not	2024-12-31	2023-12-31
TILLGÅNGAR			
Anläggningstillgångar			
<i>Immateriella anläggningstillgångar</i>			
Goodwill	13	-	-
<i>Materiella anläggningstillgångar</i>			
Byggnader och mark	14	4 413 320	3 184 764
Inventarier, verktyg och installationer	15	11 343 651	14 855 593
		15 756 971	18 040 357
<i>Finansiella anläggningstillgångar</i>			
Fordringar hos koncernföretag	16	7 208 124	14 121 699
		7 208 124	14 121 699
Summa anläggningstillgångar		22 965 095	32 162 056
Omsättningstillgångar			
<i>Varulager mm</i>			
Råvaror och förnödenheter		25 506 607	23 440 645
Förskott till leverantörer		207 987	-
		25 714 594	23 440 645
<i>Kortfristiga fordringar</i>			
Kundfordringar		22 044 480	24 212 510
Fordringar hos koncernföretag		14 481 013	7 203 086
Aktuell skattefordran		844 853	681 787
Övriga fordringar		9 757	180 466
Förutbetalda kostnader och upplupna intäkter	17	3 701 018	2 913 686
		41 081 121	35 191 535
Kassa och bank		2 765 426	9 777 610
Summa omsättningstillgångar		69 561 141	68 409 790
SUMMA TILLGÅNGAR		92 526 236	100 571 846

Balansräkning

Belopp i kr	Not	2024-12-31	2023-12-31
EGET KAPITAL OCH SKULDER			
Eget kapital	19		
<i>Bundet eget kapital</i>			
Aktiekapital		100 000	100 000
		<u>100 000</u>	<u>100 000</u>
<i>Fritt eget kapital</i>			
Balanserad vinst eller förlust	18	6 980 125	13 005 984
Årets resultat		-6 161 585	-6 025 859
		<u>818 540</u>	<u>6 980 125</u>
Summa eget kapital		<u>918 540</u>	<u>7 080 125</u>
Långfristiga skulder	21		
Övriga skulder till kreditinstitut		4 415 529	7 229 278
Skulder till koncernföretag		8 598 600	4 884 960
Övriga långfristiga skulder		5 154 296	4 262 892
		<u>18 168 425</u>	<u>16 377 130</u>
Kortfristiga skulder			
Skulder till kreditinstitut		4 673 703	13 859 477
Checkräkningskredit	20	9 750 000	4 000 000
Förskott från kunder		2 257 344	-
Leverantörsskulder		13 581 658	14 497 910
Skulder till koncernföretag		14 778 560	7 316 869
Övriga kortfristiga skulder		22 766 916	31 731 327
Upplupna kostnader och förutbetalda intäkter	22	5 631 090	5 709 008
		<u>73 439 271</u>	<u>77 114 591</u>
SUMMA EGET KAPITAL OCH SKULDER		<u>92 526 236</u>	<u>100 571 846</u>

2025080105664

Kassaflödesanalys

<i>Belopp i kr</i>	<i>Not</i>	<i>2024-01-01- 2024-12-31</i>	<i>2023-01-01- 2023-12-31</i>
Den löpande verksamheten			
Resultat efter finansiella poster		-8 061 585	-6 750 857
Justeringar för poster som inte ingår i kassaflödet, m m		4 819 971	2 344 384
		-3 241 614	-4 406 473
Betald inkomstskatt		-163 066	-208 368
Kassaflöde från den löpande verksamheten före förändringar av rörelsekapital		-3 404 680	-4 614 841
<i>Kassaflöde från förändringar i rörelsekapital</i>			
Ökning(-)/Minskning (+) av varulager		-2 273 949	2 641 734
Ökning(-)/Minskning (+) av rörelsefordringar		-5 726 520	4 136 718
Ökning(+)/Minskning (-) av rörelseskulder		-239 546	-307 509
Kassaflöde från den löpande verksamheten		-11 644 695	1 856 102
Investeringsverksamheten			
Förvärv av materiella anläggningstillgångar		-1 212 426	-915 398
Förvärv av Byggnader och mark		-1 324 159	-
Förvärv av finansiella tillgångar		6 913 575	-
Avyttring av finansiella tillgångar		-	15 580 000
Kassaflöde från investeringsverksamheten		4 376 990	14 664 602
Finansieringsverksamheten			
Erhållna koncernbidrag		1 900 000	-
Upptagna lån		8 766 796	4 000 000
Amortering av lån		-10 411 275	-10 758 489
Kassaflöde från finansieringsverksamheten		255 521	-6 758 489
Årets kassaflöde		-7 012 184	9 762 215
Likvida medel vid årets början		9 777 610	15 397
Likvida medel vid årets slut		2 765 426	9 777 612

2025080105665

Noter

Not 1 Redovisningsprinciper

Belopp i kr om inget annat anges

Allmänna redovisningsprinciper

Årsredovisningen har upprättats i enlighet med årsredovisningslagen och Bokföringsnämndens allmänna råd BFNAR 2012:1 Årsredovisning och koncernredovisning (K3).

Värderingsprinciper m m

Tillgångar, avsättningar och skulder har värderats utifrån anskaffningsvärden om inget annat anges nedan.

Immateriella anläggningstillgångar

Övriga immateriella anläggningstillgångar

Övriga immateriella tillgångar som förvärvats av företaget är redovisade till anskaffningsvärde minus ackumulerade avskrivningar och nedskrivningar. Utgifter för internt genererad goodwill och varumärken redovisas i resultaträkningen som kostnad då de uppkommer.

Avskrivningar

Avskrivning sker linjärt över tillgångens beräknade nyttjandeperiod. Avskrivningen redovisas som kostnad i resultaträkningen.

<i>Immateriella anläggningstillgångar</i>	<i>År</i>
Förvärvade immateriella tillgångar	
Goodwill	5

Materiella anläggningstillgångar

Materiella anläggningstillgångar redovisas till anskaffningsvärde minskat med ackumulerade avskrivningar och nedskrivningar. I anskaffningsvärdet ingår förutom inköpspriset även utgifter som är direkt hänförliga till förvärvet.

Tillkommande utgifter

Tillkommande utgifter som uppfyller tillgångskriteriet räknas in i tillgångens redovisade värde. Utgifter för löpande underhåll och reparationer redovisas som kostnader när de uppkommer.

Avskrivningar

<i>Materiella anläggningstillgångar</i>	<i>År</i>
Förbättringsutgifter annans fastighet	14
Inventarier, verktyg och installationer	5-10

Leasing

Leasingavtal som innebär att de ekonomiska riskerna och fördelarna med att äga en tillgång i allt väsentligen överförs från leasegivaren till Northern Hall and Cover Sweden AB klassificeras i årsredovisningen som finansiella leasingavtal.

Finansiella leasingavtal medför att rättigheter och skyldigheter redovisas som tillgång respektive skuld i balansräkningen.

Tillgången och skulden värderas till det lägsta av tillgångens verkliga värde och nuvärdet av minimileasingavgifterna. Utgifter som direkt kan hänföras till leasingavtalet läggs till tillgångens värde.

Leasingavgifterna fördelas på ränta och amortering enligt effektivräntemetoden. Variabla avgifter redovisas som kostnad i den period de uppkommer. Den leasade tillgången skrivs av linjärt över leasingperioden.

Leasingavtal där de ekonomiska fördelar och risker som är hänförliga till leasingobjektet i allt väsentligt kvarstår hos leasegivaren, klassificeras som operationella leasing. Betalningar, inklusive förhöjd förstagångshyra men exklusive utgifter för tjänster som försäkring och underhåll, redovisas som kostnad linjärt över leasingperioden.

Utländsk valuta

Poster i utländsk valuta

Monetära poster i utländsk valuta räknas om till balansdagens kurs. Icke-monetära poster räknas inte om utan redovisas till kursen vid anskaffningstillfället.

Varulager

Varulagret är upptaget till det lägsta av anskaffningsvärdet och nettoförsäljningsvärdet. Därvid har inkursrisk beaktats. Anskaffningsvärdet beräknas enligt först in- först ut- principen i anskaffningsvärdet ingår förutom utgifter för inköp även utgifter för att bringa varorna till deras aktuella plats och skick.

I egentillverkade halv- och helfabrikat består anskaffningsvärdet av direkta tillverkningskostnader och de indirekta kostnader som utgör mer än en oväsentlig del av den sammanlagda utgiften för tillverkningen. Vid värdering har hänsyn tagits till normalt kapacitetsutnyttjande.

Skatt

Skatt på årets resultat i resultaträkningen består av aktuell skatt och uppskjuten skatt. Aktuell skatt är inkomstskatt för innevarande räkenskapsår som avser årets skattepliktiga resultat och den del av tidigare räkenskapsårs inkomstskatt som ännu inte har redovisats. Uppskjuten skatt är inkomstskatt för skattepliktigt resultat avseende framtida räkenskapsår till följd av tidigare transaktioner eller händelser.

Intäkter

Det inflöde av ekonomiska fördelar som företaget erhållit eller kommer att erhålla för egen räkning redovisas som intäkt. Intäkter värderas till verkliga värdet av det som erhållits eller kommer att erhållas, med avdrag för rabatter.

Försäljning av varor

Vid försäljning av varor redovisas intäkten vid leverans. De utgifter som har uppkommit eller förväntas uppkomma till följd av transaktionen kan beräknas på ett tillförlitligt sätt.

Tjänsteuppdrag och entreprenadavtal - löpande räkning

Inkomst från uppdrag på löpande räkning redovisas som intäkt i takt med att arbete utförs och material levereras eller förbrukas.

Tjänsteuppdrag och entreprenadavtal - fast pris

Entreprenadavtal till fast pris redovisas som intäkt i takt med att arbetet utförs, så kallat succesiv vinstavräkning. När utfallet av ett uppdrag går att bedöma på ett tillförlitligt sätt redovisas uppdragsinkomsten och hänförliga utgifter enligt färdigställandegraden av aktiviteterna i avtalet på balansdagen. Intäkterna värderas till verkligt värde för ersättning som har erhållits eller kommer att erhållas i förhållande till färdigställandegraden.

När utfallet av ett uppdrag inte går att bedöma på ett tillförlitligt sätt redovisas intäkter bara i den mån uppdragsutgifterna har uppkommit och kan återvinnas. Uppdragsutgifter redovisas i den period de uppkommer.

Färdigställandegraden har beräknats som nedlagda uppdragsutgifter per balansdagen i relation till de totalt beräknade uppdragsutgifterna för att fullgöra uppdraget.

När det är sannolikt att de totala uppdragsutgifterna kommer att överstiga den totala uppdragsinkomsten, redovisas den befarade förlusten omgående i resultatet.

Offentliga bidrag

Ett offentligt bidrag som inte är förknippat med krav på framtida prestation redovisas som intäkt när villkoren för att få bidraget uppfyllts. Ett offentligt bidrag som är förenat med krav på framtida prestation redovisas som intäkt när prestationen utförs. Om bidraget har tagits emot innan villkoren för att redovisa det som intäkt har uppfyllts, redovisas bidraget som en skuld.

Redovisning av bidrag relaterade till anläggningstillgångar

Offentliga bidrag relaterade till tillgångar redovisas i balansräkningen genom att bidraget reducerar tillgångens redovisade värde.

Not 2 Uppskattningar och bedömningar

Upprättandet av bokslut och tillämpning av redovisningsprinciper, baseras ofta på ledningens bedömningar. Uppskattningar och antaganden som anses vara rimliga vid den tidpunkt då bedömningen görs. Uppskattningar och bedömningar är baserade på historiska erfarenheter och ett antal andra faktorer som under rådande omständigheter anses vara rimliga. Resultatet av dessa används för att bedöma de redovisade värdena på tillgångar och skulder som inte annars framgår tydligt från andra källor. Det verkliga utfallet kan avvika från dessa uppskattningar och bedömningar. Uppskattningar och antagandes ses över regelbundet.

Inga väsentliga källor till osäkerhet i uppskattningar och antaganden på balansdagens bedöms kunna innebära en betydande risk för en väsentlig justering av redovisade värden för tillgångar och skulder under nästa räkenskapsår.

Not 3 Nettoomsättning per rörelsegren och geografisk marknad

Nettoomsättning per geografisk marknad

	2024-01-01- 2024-12-31	2023-01-01- 2023-12-31
Sverige	86 727 055	80 876 569
Export	8 328 419	43 736 275
Summa	95 055 474	124 612 844

Not 4 Övriga rörelseintäkter

	2024-01-01- 2024-12-31	2023-01-01- 2023-12-31
Vinst vid avyttringa av materiella & immateriella anläggningstillgångar	62 899	746 242
Erhållna bidrag	1 301 626	1 383 099
Övriga intäkter	462 358	1 293 628
Summa	1 826 883	3 422 969

Not 5 Anställda och personalkostnader

Medelantalet anställda

	2024-01-01- 2024-12-31	Varav män	2023-01-01- 2023-12-31	Varav män
Sverige	60	48	67	54
Totalt	60	48	67	54

Löner och andra ersättningar samt sociala kostnader, inklusive pensionskostnader

	2024-01-01- 2024-12-31	2023-01-01- 2023-12-31
Styrelse och VD	1 724 225	1 770 600
Övriga anställda	22 931 031	25 736 386
Summa	24 655 256	27 506 986
Sociala kostnader	10 377 845	13 460 706
(varav pensionskostnader) 1)	1 369 283	2 092 102

1) Av företagets pensionskostnader avser 0 kr (f.å. 0 kr) företagets VD och styrelse. Företagets utestående pensionsförpliktelser till dessa uppgår till 0 (f.å. 0).

Not 6 Arvode och kostnadsersättning till revisorer

	2024-01-01- 2024-12-31	2023-01-01- 2023-12-31
<i>Grant Thornton Sweden AB</i>		
Revisionsuppdrag	361 796	371 400
Revisionsverksamhet utöver revisionsuppdraget	217 800	439 100
Skatterådgivning	84 843	188 140
Totalt	664 439	998 640

Med revisionsuppdrag avses lagstadgad revision av årsredovisningen och bokföringen samt styrelsens och verkställande direktörens förvaltning samt revision och annan granskning utförd i enlighet med överenskommelse eller avtal. Detta inkluderar övriga arbetsuppgifter som det ankommer på bolagets revisor att utföra samt rådgivning eller annat biträde som föranleds av iakttagelser vid sådan granskning eller genomförandet av sådana övriga arbetsuppgifter.

Not 7 Övriga rörelsekostnader

	2024-01-01- 2024-12-31	2023-01-01- 2023-12-31
Kursförluster på fordringar/skulder av rörelsekaraktär	14 388	528 053
Realisationsförlust försäljning av materiella anläggningstillgångar	29 582	-
Summa	43 970	528 053

Not 8 Operationell leasing - leasetagare

	2024-01-01- 2024-12-31	2023-01-01- 2023-12-31
<i>Framtida minimileaseavgifter avseende icke uppsägningsbara operationella leasingavtal:</i>		
Inom ett år	1 316 351	2 265 339
Mellan ett och fem år	1 874 820	2 221 015
	3 191 171	4 486 354
Räkenskapsårets kostnadsförda leasingavgifter	1 966 776	2 031 296

Not 9 Ränteintäkter och liknande resultatposter

	2024-01-01- 2024-12-31	2023-01-01- 2023-12-31
Ränteintäkter, koncernföretag	771 958	987 693
Ränteintäkter, övriga	230 394	890 963
Summa	1 002 352	1 878 656

Not 10 Räntekostnader och liknande resultatposter

	2024-01-01- 2024-12-31	2023-01-01- 2023-12-31
Räntekostnader, koncernföretag	-443 438	-388 470
Räntekostnader, övriga	-5 769 724	-5 644 124
Summa	-6 213 162	-6 032 594

Not 11 Bokslutsdispositioner

	2024-01-01- 2024-12-31	2023-01-01- 2023-12-31
Koncernbidrag	1 900 000	725 000
Summa	1 900 000	725 000

Not 12 Skatt på årets resultat

	2024-01-01- 2024-12-31	2023-01-01- 2023-12-31
Restituerande skatt	-	-
Uppskjuten skatt	-	-
	-	-

Avstämning av effektiv skatt

		2024-01-01- 2024-12-31		2023-01-01- 2023-12-31
Resultat före skatt	Procent 20,6	-6 161 585	Procent 20,6	-6 025 858
Skatt enligt gällande skattesats		-1 269 287		-1 241 327
Ej avdragsgilla kostnader		247 044		142 393
Ej skattepliktiga intäkter		-47 439		-89 900
I år uppkomna underskottsavdrag		1 069 682		1 188 834
Differens		-		-

Not 13 Goodwill

	2024-12-31	2023-12-31
<i>Akkumulerade anskaffningsvärden</i>		
-Vid årets början	4 866 667	4 866 667
Vid årets slut	4 866 667	4 866 667
<i>Akkumulerade avskrivningar</i>		
-Vid årets början	-4 866 667	-4 617 962
-Årets avskrivning		-248 705
Vid årets slut	-4 866 667	-4 866 667
Redovisat värde vid årets slut	-	-

Not 14 Byggnader och mark

	2024-12-31	2023-12-31
<i>Akkumulerade anskaffningsvärden</i>		
-Vid årets början	3 215 128	2 369 630
-Nyanskaffningar	1 324 159	845 498
Vid årets slut	4 539 287	3 215 128
<i>Akkumulerade avskrivningar</i>		
-Vid årets början	-30 364	-
-Årets avskrivning	-95 603	-30 364
Vid årets slut	-125 967	-30 364
Redovisat värde vid årets slut	4 413 320	3 184 764
Varav mark	2 369 630	2 369 630

Tillgångar anskaffade med offentligt bidrag ingår med redovisat anskaffningsvärde 0 kr (0kr)

Not 15 Inventarier, verktyg och installationer

	2024-12-31	2023-12-31
<i>Akkumulerade anskaffningsvärden</i>		
-Vid årets början	40 736 598	33 596 802
-Nyanskaffningar	1 212 426	8 328 640
-Avyttringar och utrangeringar	-6 483 447	-1 188 844
	35 465 577	40 736 598
<i>Akkumulerade avskrivningar</i>		
-Vid årets början	-25 881 005	-19 480 207
-Återförda avskrivningar på avyttringar och utrangeringar	5 819 314	808 227
-Omklassificeringar	-	-3 115 387
-Årets avskrivning	-4 060 235	-4 093 638
	-24 121 926	-25 881 005
Redovisat värde vid årets slut	11 343 651	14 855 593

Anskaffningsvärdet har minskat med ett offentligt bidrag om 6 408 140 kr (6 408 140 kr)
I Ovanstående redovisat värde ingår leasade tillgångar med 3 196 487 kr (5 414 791kr)

Not 16 Fordringar hos koncernföretag

	2024-12-31	2023-12-31
<i>Akkumulerade anskaffningsvärden:</i>		
-Vid årets början	14 121 699	18 201 699
Omklassificering från kortfristig fordran	-	1 002 268
-Reglerade fordringar	-6 913 575	-5 082 268
Redovisat värde vid årets slut	7 208 124	14 121 699

Not 17 Förutbetalda kostnader och upplupna intäkter

	2024-12-31	2023-12-31
Upplupna lönebidrag	123 074	119 593
Övriga förutbetalda kostnader	3 577 943	2 794 093
	3 701 017	2 913 686

Not 18 Disposition av vinst eller förlust

Förslag till disposition av företagets vinst eller förlust

Styrelsen föreslår att fritt eget kapital, kronor 818 540, disponeras enligt följande:

	2024-12-31
Balanseras i ny räkning	818 540
	818 540

Not 19 Antal aktier och kvotvärde

	2024-12-31	2023-12-31
Antal aktier	1 000	1 000
Kvotvärde	100	100

Not 20 Checkräkningskredit

	2024-12-31	2023-12-31
Beviljad kreditlimit	9 750 000	4 000 000
Outnyttjad del	-	-
Utnyttjat kreditbelopp	9 750 000	4 000 000

Not 21 Långfristiga skulder

	2024-12-31	2023-12-31
Skulder som förfaller inom 2 till 5 år från balansdagen		
Övriga skulder till kreditinstitut	4 415 529	7 229 278
Skulder till koncernföretag	6 848 422	4 884 960
Övriga skulder	5 154 296	4 262 892
Totalt	16 418 247	16 377 130

Ställda säkerheter för övriga skulder

	2024-12-31	2023-12-31
Företagsinteckningar	21 200 000	21 200 000
	21 200 000	21 200 000

Not 22 Upplupna kostnader och förutbetalda intäkter

	2024-12-31	2023-12-31
Personalkostnader	4 835 700	5 087 057
Upplupen ränta	56 718	-
Övriga upplupna kostnader	738 672	621 951
Totalt	5 631 090	5 709 008

Not 23 Ställda säkerheter och eventalförpliktelser

Ställda säkerheter

	2024-12-31	2023-12-31
<i>För egna skulder och avsättningar</i>		
Företagsinteckningar	21 200 000	21 200 000
Tillgångar med äganderättsförbehåll	4 955 960	5 826 962
Pantsatta kundfordringar	13 273 290	18 398 239
Summa ställda säkerheter	39 429 250	45 425 201

Eventalförpliktelser

Villkorlig återbetalningsskyldighet för erhållna bidrag 1 724 300 kr (Fg.år 4 691 036 kr)

Not 24 Koncernuppgifter

Företaget är helägt dotterföretag till NHC Group AB, org nr 559161-5934 med säte i Timrå.
NHC Group AB ingår i en koncern där NHC Holding AB, org nr 559142-1994 med säte i Sundsvall, upprättar koncernredovisning för den största koncernen.

Inköp och försäljning inom koncernen

Av koncernens totala inköp och försäljning mätt i kronor avser 8,80 % (6,47%) av inköpen och 36,58 % (30,84%) av försäljningen andra företag inom hela den företagsgrupp som koncernen tillhör.

Företaget redovisar 0 (f.å. 0) som internvinster på transaktioner inom koncernen.

Not 25 Nyckeltalsdefinitioner


Soliditet

(Totalt eget kapital + (100 % - aktuell bolagsskattesats av obeskattade reserver)) / Totala tillgångar.

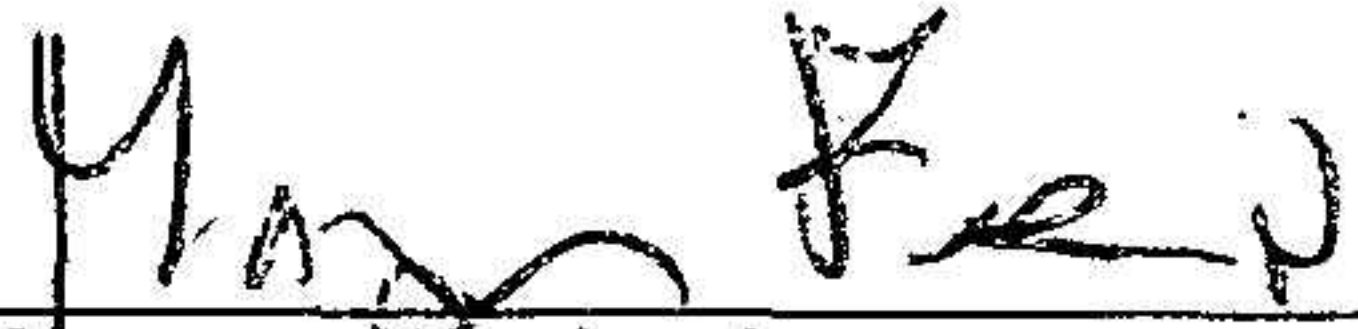
2025080105674

Underskrifter

Timrå 2025-06-30


Olöf Hellström
Styrelseordförande



Jaak Raid
Styrelseledamot


Magnus Forslund
Styrelseledamot


Niklas Nordlund
Verkställande direktör

Vår revisionsberättelse har lämnats 2025-06-30

Grant Thornton Sweden AB


Esko Ruusila
Auktoriserad revisor

2025080105675

Revisionsberättelse

Till bolagsstämman i Northern Hall and Cover Sweden AB

Org.nr. 556639 - 2576

Rapport om årsredovisningen

Uttalanden

Vi har utfört en revision av årsredovisningen för Northern Hall and Cover Sweden AB för år 2024.

Enligt vår uppfattning har årsredovisningen upprättats i enlighet med årsredovisningslagen och ger en i alla väsentliga avseenden rättvisande bild av Northern Hall and Cover Sweden ABs finansiella ställning per den 31 december 2024 och av dess finansiella resultat och kassaflöde för året enligt årsredovisningslagen. Förvaltningsberättelsen är förenlig med årsredovisningens övriga delar.

Vi tillstyrker därför att bolagsstämman fastställer resultaträkningen och balansräkningen.

Grund för uttalanden

Vi har utfört revisionen enligt International Standards on Auditing (ISA) och god revisionssed i Sverige. Vårt ansvar enligt dessa standarder beskrivs närmare i avsnittet *Revisorns ansvar*. Vi är oberoende i förhållande till Northern Hall and Cover Sweden AB enligt god revisorssed i Sverige och har i övrigt fullgjort vårt yrkesetiska ansvar enligt dessa krav.

Vi anser att de revisionsbevis vi har inhämtat är tillräckliga och ändamålsenliga som grund för våra uttalanden.

Styrelsens och verkställande direktörens ansvar

Det är styrelsen och verkställande direktören som har ansvaret för att årsredovisningen upprättas och att den ger en rättvisande bild enligt årsredovisningslagen. Styrelsen och verkställande direktören ansvarar även för den interna kontroll som de bedömer är nödvändig för att upprätta en årsredovisning som inte innehåller några väsentliga felaktigheter, vare sig dessa beror på oegentligheter eller misstag.

Vid upprättandet av årsredovisningen ansvarar styrelsen och verkställande direktören för bedömningen av bolagets förmåga att fortsätta verksamheten. De upplyser, när så är tillämpligt, om förhållanden som kan påverka förmågan att fortsätta verksamheten och att använda antagandet om fortsatt drift. Antagandet om fortsatt drift tillämpas dock inte om styrelsen och verkställande direktören avser att likvidera bolaget, upphöra med verksamheten eller inte har något realistiskt alternativ till att göra något av detta.

Revisorns ansvar

Våra mål är att uppnå en rimlig grad av säkerhet om huruvida årsredovisningen som helhet inte innehåller några väsentliga felaktigheter, vare sig dessa beror på oegentligheter eller misstag, och att lämna en revisionsberättelse som innehåller våra uttalanden.

Rimlig säkerhet är en hög grad av säkerhet, men är ingen garanti för att en revision som utförs enligt ISA och god revisionssed i Sverige alltid kommer att upptäcka en väsentlig felaktighet om en sådan finns. Felaktigheter kan uppstå på grund av oegentligheter eller misstag och anses vara väsentliga om de enskilt eller tillsammans rimligen kan förväntas påverka de ekonomiska beslut som användare fattar med grund i årsredovisningen.

Som del av en revision enligt ISA använder vi professionellt omdöme och har en professionellt skeptisk inställning under hela revisionen. Dessutom:

- identifierar och bedömer vi riskerna för väsentliga felaktigheter i årsredovisningen, vare sig dessa beror på oegentligheter eller misstag, utformar och utför granskningsåtgärder bland annat utifrån dessa risker och inhämtar revisionsbevis som är tillräckliga och ändamålsenliga för att utgöra en grund för våra uttalanden. Risken för att inte upptäcka en väsentlig felaktighet till följd av oegentligheter är högre än för en väsentlig felaktighet som beror på misstag, eftersom oegentligheter kan innefatta agerande i maskopi, förfalskning, avsiktliga utelämnanden, felaktig information eller åsidosättande av intern kontroll.
- skaffar vi oss en förståelse av den del av bolagets interna kontroll som har betydelse för vår revision för att utforma granskningsåtgärder som är lämpliga med hänsyn till omständigheterna, men inte för att uttala oss om effektiviteten i den interna kontrollen.
- utvärderar vi lämpligheten i de redovisningsprinciper som används och rimligheten i styrelsens och verkställande direktörens uppskattningar i redovisningen och tillhörande upplysningar.
- drar vi en slutsats om lämpligheten i att styrelsen och verkställande direktören använder antagandet om fortsatt drift vid upprättandet av årsredovisningen. Vi drar också en slutsats, med grund i de inhämtade revisionsbevisen, om huruvida det finns någon väsentlig osäkerhetsfaktor som avser sådana händelser eller förhållanden som kan leda till betydande tvivel om bolagets förmåga att fortsätta verksamheten. Om vi drar slutsatsen att det finns en väsentlig osäkerhetsfaktor, måste vi i revisionsberättelsen fästa uppmärksamheten på upplysningarna i årsredovisningen om den väsentliga osäkerhetsfaktorn eller, om sådana upplysningar är otillräckliga, modifiera uttalandet om årsredovisningen. Våra slutsatser baseras på de revisionsbevis som inhämtas fram till datumet för revisionsberättelsen. Dock kan framtida händelser eller förhållanden göra att ett bolag inte längre kan fortsätta verksamheten.
- utvärderar vi den övergripande presentationen, strukturen och innehållet i årsredovisningen, däribland upplysningarna, och om årsredovisningen återger de underliggande transaktionerna och händelserna på ett sätt som ger en rättvisande bild.

Vi måste informera styrelsen om bland annat revisionens planerade omfattning och inriktning samt tidpunkten för den. Vi måste också informera om betydelsefulla iakttagelser under revisionen, däribland de eventuella betydande brister i den interna kontrollen som vi identifierat.

Rapport om andra krav enligt lagar och andra författningar

Uttalanden

Utöver vår revision av årsredovisningen har vi även utfört en revision av styrelsens och verkställande direktörens förvaltning för Northern Hall and Cover Sweden AB för år 2024 samt av förslaget till dispositioner beträffande bolagets vinst eller förlust.

Vi tillstyrker att bolagsstämman disponerar vinsten enligt förslaget i förvaltningsberättelsen och beviljar styrelsens ledamöter och verkställande direktören ansvarsfrihet för räkenskapsåret.

Grund för uttalanden

Vi har utfört revisionen enligt god revisionsred i Sverige. Vårt ansvar enligt denna beskrivs närmare i avsnittet *Revisorns ansvar*. Vi är oberoende i förhållande till Northern Hall and Cover Sweden AB enligt god revisorsred i Sverige och har i övrigt fullgjort vårt yrkesetiska ansvar enligt dessa krav.

Vi anser att de revisionsbevis vi har inhämtat är tillräckliga och ändamålsenliga som grund för våra uttalanden.

Styrelsens och verkställande direktörens ansvar

Det är styrelsen som har ansvaret för förslaget till dispositioner beträffande bolagets vinst eller förlust. Vid förslag till utdelning innefattar detta bland annat en bedömning av om utdelningen är försvarlig med hänsyn till de krav som bolagets verksamhetsart, omfattning och risker ställer på storleken av bolagets egna kapital, konsolideringsbehov, likviditet och ställning i övrigt.

Styrelsen ansvarar för bolagets organisation och förvaltningen av bolagets angelägenheter. Detta innefattar bland annat att fortlöpande bedöma bolagets ekonomiska situation och att tillse att bolagets organisation är utformad så att bokföringen, medelsförvaltningen och bolagets ekonomiska angelägenheter i övrigt kontrolleras på ett betryggande sätt. Verkställande direktören ska sköta den löpande förvaltningen enligt styrelsens riktlinjer och anvisningar och bland annat vidta de åtgärder som är nödvändiga för att bolagets bokföring ska fullgöras i överensstämmelse med lag och för att medelsförvaltningen ska skötas på ett betryggande sätt.

Revisorns ansvar

Vårt mål beträffande revisionen av förvaltningen, och därmed vårt uttalande om ansvarsfrihet, är att inhämta revisionsbevis för att med en rimlig grad av säkerhet kunna bedöma om någon styrelseledamot eller verkställande direktören i något väsentligt avseende:

- företagit någon åtgärd eller gjort sig skyldig till någon försumelse som kan föranleda ersättningsskyldighet mot bolaget, eller
- på något annat sätt handlat i strid med aktiebolagslagen, årsredovisningslagen eller bolagsordningen.

Vårt mål beträffande revisionen av förslaget till dispositioner av bolagets vinst eller förlust, och därmed vårt uttalande om detta, är att med rimlig grad av säkerhet bedöma om förslaget är förenligt med aktiebolagslagen.

Rimlig säkerhet är en hög grad av säkerhet, men ingen garanti för att en revision som utförs enligt god revisionsred i Sverige alltid kommer att upptäcka åtgärder eller försummelser som kan föranleda ersättningsskyldighet mot bolaget, eller att ett förslag till dispositioner av bolagets vinst eller förlust inte är förenligt med aktiebolagslagen.

Som en del av en revision enligt god revisionsred i Sverige använder vi professionellt omdöme och har en professionellt skeptisk inställning under hela revisionen. Granskningen av förvaltningen och förslaget till dispositioner av bolagets vinst eller förlust grundar sig främst på revisionen av räkenskaperna. Vilka tillkommande granskningsåtgärder som utförs baseras på vår professionella bedömning med utgångspunkt i risk och väsentlighet. Det innebär att vi fokuserar granskningen på sådana åtgärder, områden och förhållanden som är väsentliga för verksamheten och där avsteg och överträdelser skulle ha särskild betydelse för bolagets situation. Vi går igenom och prövar fattade beslut, beslutsunderlag, vidtagna åtgärder och andra förhållanden som är relevanta för vårt uttalande om ansvarsfrihet.

Som underlag för vårt uttalande om styrelsens förslag till dispositioner beträffande bolagets vinst eller förlust har vi granskat om förslaget är förenligt med aktiebolagslagen.

Anmärkning

Vid flera tillfällen under räkenskapsåret har avdragen skatt, sociala avgifter och mervärdesskatt inte betalats i rätt tid. Styrelsen och verkställande direktören har därmed inte fullgjort sina skyldigheter enligt aktiebolagslagen, men försummelserna har inte medfört någon skada för bolaget, utöver dröjsmålsräntor.

Sundsvall 2025-06-30,
Grant Thornton Sweden AB



Esko Ruusila
Auktoriserad revisor