

Rockwell Collins Sweden AB
Org nr 559067-2324

Årsredovisning för räkenskapsåret 2021

Styrelsen och verkställande direktören avger följande årsredovisning.

Innehåll	Sida
- förvaltningsberättelse	2
- resultaträkning	4
- balansräkning	5
- noter	6


Om inte annat särskilt anges, redovisas alla belopp i kronor. Uppgifter inom parentes avser föregående år.

Undertecknad VD i Rockwell Collins Sweden AB intygar, dels att denna kopia av årsredovisningen överensstämmer med originalet, dels att resultaträkningen och balansräkningen fastställts på årsstämma den 2022 juni 30.

Årsstämman beslöt att godkänna styrelsens förslag till vinstdisposition.

Stockholm den 2022 juni 30

Marion Jaubert



Rockwell Collins Sweden AB
Org nr 559067-2324

Årsredovisning för räkenskapsåret 2021

Styrelsen och verkställande direktören avger följande årsredovisning.

Innehåll	Sida
- förvaltningsberättelse	2
- resultaträkning	4
- balansräkning	5
- noter	6

Om inte annat särskilt anges, redovisas alla belopp i kronor. Uppgifter inom parentes avser föregående år.

Förvaltningsberättelse

Allmänt om verksamheten

Rockwell Collins Sweden AB bedriver verksamhet inom support till kommunikations- och luftfartsystem. Bolaget är ett helägt dotterbolag till Rockwell Collins Inc som i sin tur är ett helägt dotterbolag till Raytheon Technologies Corporation.

Bolaget har sitt säte i Stockholm.

Flerårsöversikt

		<u>2021</u>	<u>2019/20</u>	<u>2018/19</u>
Nettoomsättning	tkr	2 897	3 190	2 825
Resultat efter finansiella poster	tkr	534	331	285
Soliditet	%	88,7	89,0	78,8

Förändring av eget kapital

	<u>Aktie- kapital</u>	<u>Balanserat resultat</u>	<u>Årets resultat</u>	<u>Totalt</u>
Ingående balans	660 000	639 445	259 821	1 559 266
Resultatdisposition enligt årsstämman: Balanseras i ny räkning		259 821	-259 821	-
Årets resultat			<u>423 882</u>	<u>423 882</u>
Belopp vid årets utgång	<u>660 000</u>	<u>899 266</u>	<u>423 882</u>	<u>1 983 148</u>

Resultatdisposition

Till årsstämman förfogande står följande vinstmedel:

Balanserat resultat	899 266
Årets resultat	423 882
	<hr/>
Totalt	<u>1 323 148</u>

Styrelsen och verkställande direktören föreslår att vinstmedlen disponeras enligt följande

Balanseras i ny räkning	1 323 148
	<hr/>
Totalt	<u>1 323 148</u>

Resultaträkning	Not	2021-01-01 -2021-12-31	2019-10-01 -2020-12-31
Rörelsens intäkter			
Nettoomsättning		2 896 996	3 190 009
Summa intäkter		2 896 996	3 190 009
Rörelsens kostnader			
Övriga externa kostnader		-9 091	-18 794
Personalkostnader	2	-2 346 997	-2 828 661
Summa rörelsens kostnader		-2 356 088	-2 847 455
Rörelseresultat		540 908	342 554
Resultat från finansiella poster			
Räntekostnader och liknande resultatposter		-7 095	-11 586
Summa resultat från finansiella poster		-7 095	-11 586
Resultat efter finansiella poster		533 813	330 968
Skatt på årets resultat		-109 931	-71 147
Årets vinst		<u>423 882</u>	<u>259 821</u>

Balansräkning	2021-12-31	2020-12-31
Tillgångar		
Omsättningstillgångar		
<u>Kortfristiga fordringar</u>		
Fordringar hos koncernföretag	226 911	190 703
Aktuella skattefordringar	75 348	67 049
Övriga kortfristiga fordringar	51	23 571
	<u>302 310</u>	<u>281 323</u>
<u>Kassa och bank</u>	1 932 949	1 470 036
Summa omsättningstillgångar	<u>2 235 259</u>	<u>1 751 359</u>
Summa tillgångar	<u>2 235 259</u>	<u>1 751 359</u>
Eget kapital och skulder		
Eget kapital		
<u>Bundet eget kapital</u>		
Aktiekapital	660 000	660 000
<u>Fritt eget kapital</u>		
Balanserad vinst eller förlust	899 266	639 445
Årets vinst	423 882	259 821
	<u>1 323 148</u>	<u>899 266</u>
Summa eget kapital	<u>1 983 148</u>	<u>1 559 266</u>
Kortfristiga skulder		
Leverantörsskulder	205 940	192 093
Övriga skulder	46 171	-
	<u>252 111</u>	<u>192 093</u>
Summa kortfristiga skulder	<u>252 111</u>	<u>192 093</u>
Summa eget kapital och skulder	<u>2 235 259</u>	<u>1 751 359</u>

Noter

Not 1 Redovisnings- och värderingsprinciper

Företagets årsredovisning har upprättats enligt årsredovisningslagen och BFNAR 2016:10 Årsredovisning i mindre företag.

Utländska valutor

Fordringar och skulder i utländsk valuta värderas till balansdagens kurs. I de fall valutasäkringsåtgärd genomförts, t ex terminssäkring, används terminskursen.

Transaktioner i utländsk valuta omräknas enligt transaktionsdagens avistakurs.

Vinster och förluster på fordringar och skulder av rörelsekaraktär nettoredovisas bland övriga rörelseintäkter alternativt övriga rörelsekostnader.

Intäkter

Försäljning av varor redovisas vid leverans av produkter till kunden, i enlighet med försäljningsvillkoren. Försäljningen redovisas efter avdrag för moms och rabatter.

Inkomstskatter

Redovisade inkomstskatter innefattar skatt som skall betalas eller erhållas avseende aktuellt år samt justeringar avseende tidigare års aktuella skatt. Skatteskulder/-fordringar värderas till vad som enligt företagets bedömning skall erläggas till eller erhållas från skatteverket.

Fordringar

Fordringar med förfallodag mer än 12 månader efter balansdagen redovisas som anläggningstillgångar, övriga som omsättningstillgångar. Fordringar upptas till det belopp som efter individuell prövning beräknas bli betalt.

Nyckeltalsdefinitioner

Soliditet


Eget kapital och obeskattade reserver (med avdrag för uppskjuten skatt) i förhållande till balansomslutningen.

Not 2 Medelantalet anställda


	2021-01-01 -2021-12-31	2019-10-01 -2020-12-31
Medelantalet anställda	1	1

Stockholm den 2022 juni 30

Marion Jaubert
Verkställande direktör



Fotokopians överensstämmelse
med originalet intygas:


SARA JUVRÖS