


2025102405677

Fastställelseintyg

Jag intygar att resultaträkningen och balansräkningen för moderbolaget samt koncernresultaträkningen och koncernbalansräkningen har fastställts på årsstämma 2025-09-18. Årsstämman beslöt att godkänna styrelsens förslag till vinstdisposition.

Jag intygar att innehållet i dessa elektroniska handlingar överensstämmer med originalen och att originalen undertecknats av samtliga personer som enligt lag ska underteckna dessa.



Patric Sjölund
Vice VD

2025-09-18

Årsredovisning och koncernredovisning för

H100 Group AB

556578-5622

Räkenskapsåret

2024-05-01 - 2025-04-30

H100

Förvaltningsberättelse	1
Resultaträkning - Koncern	4
Balansräkning - Koncern	5
Kassaflödesanalys - Koncern	7
Resultaträkning - Moder	8
Balansräkning - Moder	9
Kassaflödesanalys - Moder	11
Noter	12
Underskrifter	22

Förvaltningsberättelse

Styrelsen för H100 Group AB (publ), 556578-5622, avger följande årsredovisning och koncernredovisning för räkenskapsåret 2024-05-01 - 2025-04-30.

Verksamheten

Verksamhetens art och inriktning

H100 Group AB, tidigare eBlitz Group AB, genomförde 2024 en strategisk översyn av bolagets verksamhet och kom fram till att bolagets dåvarande verksamhet, men fokus på investeringar i mindre bolag och rådgivning kring detta inte hade förutsättningar att utvecklas väl, utifrån marknadsläge, bolagets storlek och likviditet. Därför fattades ett beslut att det bästa för bolaget och dess aktieägare var att ändra bolagets verksamhetsinriktning, genom förvärv av ny verksamhet. När möjligheten uppkom att genom ett så kallat omvänt förvärv, Healty to 100 AS, ledde det till att så skedde och förvärvet slutfördes 7 april 2025, då bolaget även bytte namn till H100 Group AB.

Nu är H100 Group AB ett börsnoterat bolag i Sverige, fokuserat på att bygga ett heltäckande digitalt hälsoekosystem genom strategiska förvärv och AI-driven automation. Bolagets plattform integreras sömlöst med befintliga hälsovårdsleverantörer, vilket gör att de kan förbättra serviceleveransen, öka effektiviteten och skala verksamheten. H100 Group tillhandahåller infrastrukturen och back-officestödet för leverantörer av hälso- och livslängdstjänster, vilket gör det möjligt för dem att fokusera på kundvård medan vi hanterar resten.

Målsättningen är att utveckla verksamheten och växa såväl organiskt som genom förvärv av passande verksamheter.

Den investeringsportfölj som eBlitz Group hade vid förvärvet finns kvar i H100 Group och avsikten är att avyttra denna successivt för att maximera värdet för bolaget och dess aktieägare.

Väsentliga händelser under räkenskapsåret

- Den 26 augusti 2024 ingår eBlitz Group en avsiktsförklaring om att förvärva Healty to 100 AS.
- I januari 2025 tillträder Patric Sjölund som tillförordnad VD.
- eBlitz Group ingår den 16 januari avtal om förvärv av samtliga aktier i Healthy to 100 AS.
- NGM godkänner i februari 2025 omnoteringen, till följd av det omvända förvärvet, av H100 Group AB.
- Den 7 mars 2025 godkänner en extra bolagsstämma det omvända förvärvet av Healthy to 100 AS
- Förvärvet av Healty to 100 AS slutförs den 7 april 2025 och Sander Andersen tillträder som ny VD för koncernen.
- Från den 23 april 2025 handlas bolagets aktier på NGM under namnet H100.
- I april ingår H100 Group avtal med Epivity Health och Livity som användare av bolagets plattform för e-hälsa.

Bolaget har sitt säte i Stockholm.

Uppgift om ägare som har mer än tio procent av antalet andelar eller röster i företaget

Antalet aktier i H100 Group AB uppgick till 117 089 006 st per den 30 april 2024. Det finns bara ett aktieslag i bolaget och kvotvärdet är SEK 0,1 krona per aktie.

H100 Group AB aktien handlas på NGM Nordic SME sedan den 18 oktober 2019. H100 Group AB handlas under kortnamn "H100" och aktien har följande ISIN kod: SE0009580756.

Antalet aktieägare uppgick till cirka 1 950 enligt Euroclear. Nedan är en uppställning av bolagets största aktieägare.

<i>Namn</i>	<i>Antal aktier</i>	<i>Ägarandel</i>
Middelborg Invest AS	27 445 726	23,4%
Growthiogen Invest AS	19 180 225	16,4%
E-Nerd AS	13 787 614	11,8%
Modiola AS	13 764 072	11,8%
Crafoord Capital Partners AB	5 211 567	4,5%
Avanza Pension	4 012 290	3,4%
Race Ventures Scandinavia AB	2 200 000	1,9%
OEBC Holdin Ltd	2 200 000	1,9%
Nordnet Pension	1 468 488	1,3%
Övriga	27 819 024	23,8%
Totalt	117 089 006	100%

Rättvisande översikt över utvecklingen

Koncern

	<i>2024/2025</i>	<i>2023/2024</i>	<i>2022/2023</i>	<i>2021/2022</i>
Nettoomsättning	3 044 692	1 499 378	2 445 018	15 032 724
Rörelseresultat	-5 206 409	-7 848 828	-3 636 455	3 020 253
Resultat efter finansiella poster	-16 721 126	-9 767 786	-5 885 452	2 675 804
Avkastning på totalt kapital %	-14,7	-36,1	-16	9
Avkastning på eget kapital %	-15,7	-38	-22	9
Balansomslutning	113 333 734	27 041 800	36 673 487	29 942 528
Soliditet %	93,7	95,1	95	97
Medelantalet anställda	1	1	1	1

Moder

	<i>2024/2025</i>	<i>2023/2024</i>	<i>2022/2023</i>	<i>2021/2022</i>
Nettoomsättning	2 009 510	1 499 379	2 445 018	15 032 724
Rörelseresultat	-2 140 949	-7 825 456	-3 635 060	3 020 253
Resultat efter finansiella poster	-13 647 451	-9 744 470	-5 884 060	2 675 804
Avkastning på totalt kapital %	-12,2	-35,6	-15,9	8,8
Avkastning på eget kapital %	-12,4	-37,9	-16,6	9,2
Balansomslutning	111 529 746	27 336 258	36 969 805	30 241 757
Soliditet %	98,6	94,2	94	96
Medelantalet anställda	1	1	1	1

Förändringar i eget kapital - Koncern

	Aktie- kapital	Övrigt tillskjutet kapital	Balanserat resultat inklusive årets resultat
Ingående balans	1 854 441	49 581 821	-25 713 295
Nyemission	9 854 460	88 690 137	
Utgifter hänförliga till emission		-1 322 259	
Årets resultat			-16 721 126
Utgående balans	11 708 901	136 949 699	-42 434 421

Förändringar i eget kapital - Moder

	Aktie- kapital	Reserv- fond	Fri överkurs- fond	Balanserat resultat
Ingående balans	1 854 441	812 011	0	32 818 749
Balanseras i ny räkning				-9 744 470
Nyemission	9 854 460		88 690 137	
Utgifter hänförliga till emission			-626 308	
Utgående balans	11 708 901	812 011	88 063 829	23 074 279
				<i>Årets resultat</i>
Ingående balans				-9 744 470
Balanseras i ny räkning				9 744 470
Årets resultat				-13 647 451
Utgående balans				-13 647 451

Resultatdisposition

	Belopp i kr
<i>Till årsstämmans förfogande står följande medel</i>	
Fri överkursfond	88 063 828
Balanserat resultat	23 074 280
Årets resultat	-13 647 451
Medel att disponera	97 490 657
<i>Styrelsen föreslår att medlen disponeras enligt följande</i>	
Balanseras i ny räkning	97 490 657
Summa	97 490 657

Resultaträkning - Koncern

<i>Belopp i kr</i>	<i>Not</i>	<i>2024-05-01 - 2025-04-30</i>	<i>2023-05-01 - 2024-04-30</i>
Rörelsens intäkter, lagerförändringar m.m.			
Nettoomsättning	3	3 044 692	1 499 378
Övriga rörelseintäkter		158 662	11 495
Summa rörelsens intäkter, lagerförändringar m.m.		3 203 354	1 510 873
Rörelsens kostnader			
Handelsvaror		-2 659 085	-6 191 508
Övriga externa kostnader	4	-3 110 535	-1 247 545
Personalkostnader	5	-1 128 918	-1 766 160
Avskrivningar av materiella och immateriella anläggningstillgångar		-1 214 939	-150 000
Övriga rörelsekostnader		-296 286	-4 488
Summa rörelsens kostnader		-8 409 763	-9 359 701
Rörelseresultat		-5 206 409	-7 848 828
Resultat från finansiella poster			
Resultat från övriga värdepapper som är anläggningstillgångar		-11 505 797	-1 938 294
Övriga ränteintäkter och liknande resultatposter		0	21 285
Räntekostnader och liknande resultatposter		-8 920	-1 949
Summa resultat från finansiella poster		-11 514 717	-1 918 958
Resultat efter finansiella poster		-16 721 126	-9 767 786
Resultat före skatt		-16 721 126	-9 767 786
Årets resultat		-16 721 126	-9 767 786
Hänförligt till moderföretagets aktieägare		-16 721 126	-9 767 786

2025102405651

Balansräkning - Koncern

Belopp i kr	Not	2025-04-30	2024-04-30
TILLGÅNGAR			
Anläggningstillgångar			
Immateriella anläggningstillgångar			
Koncessioner, patent, licenser, varumärken samt liknande rättigheter	6	600 000	750 000
Goodwill	7	83 421 093	0
Summa immateriella anläggningstillgångar		84 021 093	750 000
Materiella anläggningstillgångar			
Inventarier, verktyg och installationer		28 929	0
Summa materiella anläggningstillgångar		28 929	0
Finansiella anläggningstillgångar			
Andra långfristiga värdepappersinnehav	9	11 750 020	23 440 354
Summa finansiella anläggningstillgångar		11 750 020	23 440 354
Summa anläggningstillgångar		95 800 042	24 190 354
Omsättningstillgångar			
Varulager m.m.			
Lager av värdepapper		0	1 807 606
Summa varulager m.m.		0	1 807 606
Kortfristiga fordringar			
Kundfordringar		660 247	0
Aktuell skattefordran		0	3 698
Övriga fordringar		1 362 309	137 033
Förutbetalda kostnader och upplupna intäkter	10	0	59 657
Summa kortfristiga fordringar		2 022 556	200 388
Kassa och bank			
Kassa och bank		15 511 136	843 452
Summa kassa och bank		15 511 136	843 452
Summa omsättningstillgångar		17 533 692	2 851 446
SUMMA TILLGÅNGAR		113 333 734	27 041 800

2025102405652

Balansräkning - Koncern

<i>Belopp i kr</i>	<i>Not</i>	<i>2025-04-30</i>	<i>2024-04-30</i>
EGET KAPITAL OCH SKULDER			
Eget kapital			
Aktiekapital		11 708 901	1 854 441
Övrigt tillskjutet kapital		136 949 699	49 581 821
Balanserat resultat inklusive årets resultat		-42 434 421	-25 713 295
Eget kapital hänförligt till moderföretagets ägare		106 224 179	25 722 967
Summa eget kapital		106 224 179	25 722 967
Kortfristiga skulder			
Leverantörsskulder		4 307 198	58 463
Aktuella skatteskulder		240 599	0
Övriga skulder		2 504 758	173 788
Upplupna kostnader och förutbetalda intäkter	11	57 000	1 086 582
Summa kortfristiga skulder		7 109 555	1 318 833
SUMMA EGET KAPITAL OCH SKULDER		113 333 734	27 041 800

2025102405653

Kassaflödesanalys - Koncern

<i>Belopp i kr</i>	<i>Not</i>	<i>2025-04-30</i>	<i>2024-04-30</i>
Den löpande verksamheten			
Ingångsvärde löpande verksamheten			
Resultat efter finansiella poster		-16 721 126	-9 767 786
Justering för poster som inte ingår i kassaflödet		11 517 051	5 693 231
Betald inkomstskatt			58 190
Kassaflöde från den löpande verksamheten före förändringar av rörelsekapital		-5 204 075	-4 016 365
Kassaflöde från förändringar i rörelsekapital			
Ökning/minskning varulager och pågående arbeten		1 807 606	1 274 113
Förändring rörelsefordringar			
Ökning/minskning kundfordringar			5 625
Ökning/minskning övriga kortfristiga fordringar		39 663	4 877
Ökning/minskning av rörelsefordringar		1 847 269	1 284 615
Förändring rörelseskulder			
Ökning/minskning leverantörsskulder		641 294	-62 594
Ökning/minskning övriga kortfristiga skulder		-712 958	205 037
Ökning/minskning av rörelseskulder		-71 664	142 443
Kassaflöde från den löpande verksamheten		-3 428 470	-2 589 307
Investeringsverksamheten			
Förvärv av andelar i koncernföretag		18 101 838	
Förvärv av övriga finansiella anläggningstillgångar			-374 764
Avyttring av övriga finansiella anläggningstillgångar			1 220 108
Kassaflöde från investeringsverksamheten		18 101 838	845 344
Finansieringsverksamheten			
Nyemission			-6 344
Amortering av skuld		-5 684	
Kassaflöde från finansieringsverksamheten		-5 684	-6 344
Årets kassaflöde		14 667 684	-1 750 307
Likvida medel vid årets början		843 452	2 593 759
Likvida medel vid årets slut		15 511 136	843 452

2025102405634

Resultaträkning - Moder

<i>Belopp i kr</i>	<i>Not</i>	<i>2024-05-01 - 2025-04-30</i>	<i>2023-05-01 - 2024-04-30</i>
Rörelsens intäkter, lagerförändringar m.m.			
Nettoomsättning	3	2 009 510	1 499 379
Övriga rörelseintäkter		158 662	11 495
Summa rörelsens intäkter, lagerförändringar m.m.		2 168 172	1 510 874
Rörelsens kostnader			
Handelsvaror		-2 029 378	-6 191 508
Övriga externa kostnader	4	-1 216 085	-1 224 174
Personalkostnader	5	-913 658	-1 766 160
Avskrivningar av materiella och immateriella anläggningstillgångar		-150 000	-150 000
Övriga rörelsekostnader		0	-4 488
Summa rörelsens kostnader		-4 309 121	-9 336 330
Rörelseresultat		-2 140 949	-7 825 456
Resultat från finansiella poster			
Resultat från andra finansiella anläggningstillgångar		-11 496 272	-1 938 295
Övriga ränteintäkter och liknande resultatposter		-9 562	21 225
Räntekostnader och liknande resultatposter		-668	-1 944
Summa resultat från finansiella poster		-11 506 502	-1 919 014
Resultat efter finansiella poster		-13 647 451	-9 744 470
Resultat före skatt		-13 647 451	-9 744 470
Årets resultat		-13 647 451	-9 744 470

2025102405655

Balansräkning - Moder

Belopp i kr	Not	2025-04-30	2024-04-30
TILLGÅNGAR			
Anläggningstillgångar			
Immateriella anläggningstillgångar			
Koncessioner, patent, licenser, varumärken samt liknande rättigheter	6	600 000	750 000
Summa immateriella anläggningstillgångar		600 000	750 000
Finansiella anläggningstillgångar			
Andelar i koncernföretag	8	98 894 597	300 000
Andra långfristiga värdepappersinnehav	9	11 750 020	23 440 354
Summa finansiella anläggningstillgångar		110 644 617	23 740 354
Summa anläggningstillgångar		111 244 617	24 490 354
Omsättningstillgångar			
Varulager m.m.			
Lager värdepapper		0	1 807 606
Summa varulager m.m.		0	1 807 606
Kortfristiga fordringar			
Aktuell skattefordran		0	3 698
Övriga fordringar		232 200	134 832
Förutbetalda kostnader och upplupna intäkter	10	0	59 657
Summa kortfristiga fordringar		232 200	198 187
Kassa och bank			
Kassa och bank		52 929	840 111
Summa kassa och bank		52 929	840 111
Summa omsättningstillgångar		285 129	2 845 904
SUMMA TILLGÅNGAR		111 529 746	27 336 258

2025102405656

Balansräkning - Moder

<i>Belopp i kr</i>	<i>Not</i>	<i>2025-04-30</i>	<i>2024-04-30</i>
EGET KAPITAL OCH SKULDER			
Eget kapital			
Bundet eget kapital			
Aktiekapital		11 708 901	1 854 441
Reservfond		812 011	812 011
Summa bundet eget kapital		12 520 912	2 666 452
Fritt eget kapital			
Fri överkursfond		88 063 829	0
Balanserat resultat		23 074 280	32 818 750
Årets resultat		-13 647 451	-9 744 470
Summa fritt eget kapital		97 490 658	23 074 280
Summa eget kapital		110 011 570	25 740 732
Långfristiga skulder			
Skulder till koncernföretag	13	278 744	0
Summa långfristiga skulder		278 744	0
Kortfristiga skulder			
Leverantörsskulder		699 755	58 463
Skulder till koncernföretag		0	284 428
Aktuella skatteskulder		25 124	0
Övriga skulder		464 553	173 054
Upplupna kostnader och förutbetalda intäkter	11	50 000	1 079 581
Summa kortfristiga skulder		1 239 432	1 595 526
SUMMA EGET KAPITAL OCH SKULDER		111 529 746	27 336 258

2025102405657

Kassaflödesanalys - Moder

<i>Belopp i kr</i>	<i>Not</i>	<i>2025-04-30</i>	<i>2024-04-30</i>
Den löpande verksamheten			
Ingångsvärde löpande verksamheten			
Resultat efter finansiella poster		-13 647 451	-9 744 470
Justering för poster som inte ingår i kassaflödet		11 095 998	5 693 231
Betald inkomstskatt			58 190
Kassaflöde från den löpande verksamheten före förändringar av rörelsekapital		-2 551 453	-3 993 049
Kassaflöde från förändringar i rörelsekapital			
Ökning/minskning varulager och pågående arbeten		1 807 606	1 274 113
Förändring rörelsefordringar			
Ökning/minskning kundfordringar			5 625
Ökning/minskning övriga kortfristiga fordringar		34 013	4 449
Ökning/minskning av rörelsefordringar		1 841 619	1 284 187
Förändring rörelseskulder			
Ökning/minskning leverantörsskulder		641 294	-62 594
Ökning/minskning övriga kortfristiga skulder		-712 958	178 938
Ökning/minskning av rörelseskulder		-71 664	116 344
Kassaflöde från den löpande verksamheten		-781 498	-2 592 518
Investeringsverksamheten			
Förvärv av övriga finansiella anläggningstillgångar			-374 764
Avyttring av övriga finansiella anläggningstillgångar			1 220 108
Kassaflöde från investeringsverksamheten		0	845 344
Finansieringsverksamheten			
Nyemission			-6 344
Amortering av skuld		-5 684	
Kassaflöde från finansieringsverksamheten		-5 684	-6 344
Årets kassaflöde		-787 182	-1 753 518
Likvida medel vid årets början		840 111	2 593 629
Likvida medel vid årets slut		52 929	840 111

2025102405658

Noter

Belopp i kr om inget annat anges.

Not 1 Redovisnings- och värderingsprinciper

Redovisnings- och värderingsprinciper

Årsredovisningen har upprättats i enlighet med årsredovisningslagen och Bokföringsnämndens allmänna råd BFNAR 2012:1 Årsredovisning och koncernredovisning (K3).v Redovisningsprinciperna är oförändrade jämfört med föregående år.

Moderföretaget och koncernen tillämpar samma redovisningsprinciper om inte annat framgår nedan.

Intäktsredovisning

Tjänsteuppdrag

Moderbolaget har tidigare genomfört externa tjänsteuppdrag på såväl löpande som fast räkning vilka redovisats som är hänförliga till utförda tjänsteuppdrag och som intäkt i takt med att arbete utförs och material levereras eller förbrukas. I och förvärvet av Healthy to 100 AS har moderbolaget inga externa tjänsteuppdrag.

Anläggningstillgångar

Immateriella och materiella anläggningstillgångar redovisas till anskaffningsvärde minskat med ackumulerade avskrivningar enligt plan och eventuella nedskrivningar. Avskrivning sker linjärt över den bedömda nyttjandeperioden. Avskrivningstiden för internt upparbetade immateriella anläggningstillgångar uppgår till 10 år. Styrelsen har valt en 10 årig avskrivningsplan med hänsyn till tillgångens strategiska livslängd. I koncernen tillämpas avskrivningstakten om 5 år för goodwill.

Finansiella instrument

Finansiella instrument redovisas i enighet med reglerna i K3 Kapitel 12 och koncernen klassificerar sina finansiella tillgångar i följande kategorier:

- Finansiella tillgångar och skulder som innehas för handel
- Investeringar som hålls till förfall
- Lånefordringar och kundfordringar
- Finansiella tillgångar som kan säljas
- Övriga finansiella skulder.

Klassificeringen beror på syftet med förvärvet av den finansiella tillgången. Syftet fastställs av ledningen vid det första redovisningstillfället.

En finansiell tillgång eller skuld ska redovisas i balansräkningen när företaget blivit en del av det finansiella instrumentets avtalsmässiga villkor. Köp och försäljningar av finansiella tillgångar redovisas på affärsdagen, det datum då koncernen förbinder sig att köpa eller sälja tillgången.

Finansiella tillgångar redovisas första gången till verkligt värde plus transaktionskostnader, vilket gäller alla finansiella tillgångar som inte redovisas till verkligt värde via resultaträkningen. Finansiella tillgångar värderade till verkligt värde via resultaträkningen redovisas första gången till verkligt värde, medan hänförliga transaktionskostnader redovisas i resultaträkningen.

Låne- och kundfordringar samt investeringar som hålls till förfall redovisas efter anskaffningstidpunkten till upplupet anskaffningsvärde med tillämpning av effektivräntemetoden. Kundfordringar värderas till upplupet anskaffningsvärde med tillämpning av effektivräntemetoden minskat med eventuell reservering för värdeminskning.

Finansiella tillgångar som kan säljas och finansiella tillgångar och skulder som innehas för handel redovisas efter anskaffningstidpunkten till verkligt värde. Vinster och förluster till följd av förändringar i verkligt värde redovisas enligt följande:

- Finansiella tillgångar värderade till verkligt värde via resultaträkningen - i resultaträkningen som finansiella intäkter eller kostnader.
- Finansiella tillgångar som kan säljas - i fond för verkligt värde

Finansiella tillgångar eller skulder som innehas för handel

Denna kategori avser finansiella tillgångar eller skulder som vid första redovisningstillfället identifierats som tillgångar eller skulder som innehas för handel. Dessa värderas löpande till verkligt värde och värdeförändringen redovisas i resultaträkningen. De huvudsakliga tillgångarna kategori utgörs av aktier och andelar i noterade och onoterade bolag dock inte andelar i dotter- eller intresseföretag.

Låne- och kundfordringar

Låne- och kundfordringar är kundfordringar, kortfristiga fordringar med fastställda betalningar och fastställd löptid. Fordringar redovisas som omsättningstillgångar med undantag för poster med förfallodag mer än 12 månader efter balansdagen, vilka klassificeras som anläggningstillgångar.

Låneskulder och leverantörsskulder

Låneskulder och leverantörsskulder redovisas till anskaffningsvärde efter avdrag för transaktionskostnader. Skiljer sig det redovisade beloppet från det belopp som ska återbetalas vid förfallotidpunkten periodiseras mellanskillnaden som räntekostnad över lånets löptid med hjälp av instrumentets effektivränta. Härigenom överensstämmer vid förfallotidpunkten det redovisade beloppet och det belopp som ska återbetalas.

Nedskrivningsprövning av finansiella anläggningstillgångar

Vid varje balansdag bedömer Bolaget om det finns någon indikation på nedskrivningsbehov i någon utav de finansiella anläggningstillgångarna. Nedskrivning sker om värdenedgången bedöms vara bestående. Nedskrivningsbehovet prövas individuellt för aktier och andelar och övriga enskilda finansiella anläggningstillgångar som är väsentliga.

Aktier och andelar i intressebolag- och dotterföretag

Aktier och andelar i intressebolag och dotterföretag redovisas till anskaffningsvärde efter avdrag för eventuella nedskrivningar. I anskaffningsvärdet ingår köpeskillingen som erlagts för aktierna samt förvärvskostnader. Eventuella kapitaltillskott och koncernbidrag läggs till anskaffningsvärdet när de uppkommer. Utdelning från dotterföretag redovisas som intäkt.

Andra långfristiga värdepappersinnehav

Posten består av aktier. Innehaven införskaffades för att innehas på lång sikt, men till följd av förändring av bolagets verksamhet är avsikten att avyttra aktierna. Tillgångar ingående i posten redovisas till verkligt värde.

Övriga skulder (Låneskulder och leverantörsskulder)

Inom begreppet övriga skulder återfinns - Låneskulder och leverantörsskulder.

Värderingsprocess till verkligt värde

Verkligt värde på finansiella instrument som handlas på en aktiv marknad och där det finns observerbara marknadstransaktioner, baseras på noterade marknadspriser. Som marknadspris används på balansdagen senast ställda marknadspris.

För finansiella instrument som saknar observerbara marknadstransaktioner, d.v.s onoterade finansiella instrument såsom aktier och konvertibler, görs en värdering till verkligt värde. Bolagets ledning genomför en samlad bedömning för att avgöra vilken värderingsmetod som är bäst lämpad för respektive instrument. I och med att bolagets innehav av onoterade aktier avses avyttras har särskilt hänsyn tagits till potentiellt försäljningspris, där bolaget utvärderar olika möjligheter. Hänsyn har också tagits till det pris som erhållits eller observerats om det nyligen

eller senast genomförts en ordnad transaktion (nyemission, försäljning etc) i det onoterade instrumentet, onoterad, mellan marknadsaktörer så att priset kan anses vara representativt för verkligt värde.

Om ingen extern representativ transaktion finns noterad under bokslutsperioden, utvärderas innehavet utifrån en intern värdering av bolagets ledning, med utgångspunkt från senaste aktuella anskaffningsvärde, bokfört värde eller transaktionsvärde, i relation till en aktuell värdering av det finansiella instrumentet.

Inkomstskatter

Skatteskulder/-fordringar värderas till vad som enligt företagets bedömning skall erläggas till eller erhållas från skatteverket. Bedömningen görs enligt de skatteregler och skattesatser som är beslutade eller som är aviserade och med stor säkerhet kommer att fastställas. Uppskjuten skatt avseende framtida skatteeffekter redovisas inte i resultat- och balansräkningarna.

Kassaflödesanalys

Kassaflödesanalysen upprättas enligt indirekt metod. Det redovisade kassaflödet omfattar endast transaktioner som medfört in- eller utbetalningar.

Som likvida medel klassificerar företaget, förutom kassamedel, disponibla tillgodohavanden hos banker och andra kreditinstitut samt kortfristiga likvida placeringar som är noterade på en marknadsplats och har en kortare löptid än tre månader från anskaffningstidpunkten. Förändringar i spärrade medel redovisas i investeringsverksamheten.

Nyckeltalsdefinitioner

Soliditet

Eget kapital och obeskattade reserver (med avdrag för uppskjuten skatt) i förhållande till balansomslutningen.

Avkastning på totalt kapital

Resultat före avdrag för räntekostnader i förhållande till balansomslutningen.

Avkastning på eget kapital

Resultat efter finansiella poster i förhållande till eget kapital och obeskattade reserver (med avdrag för uppskjuten skatt).

Not 2 Uppskattningar och bedömningar

Genom förvärvet av Healthy to 100 AS har i koncernen goodwill om 83 421 093 SEK uppstått. Bedömningen är att detta värde, utifrån det förvärvade bolaget, dess kassaflöden samt ställning på marknaden, är väl motiverat. Bedömningen har gjorts att goodwill ska skrivas av under 5 år.

Not 3 Nettoomsättningens fördelning

Koncern och moderbolag

Nettoomsättning per verksamhetsgren

<i>Verksamhet</i>	2024-05-01 - 2025-04-30	2023-05-01 - 2024-04-30
Värdepapper	3 044 692	-1 499 379
Summa	3 044 692	-1 499 379

Not 4 Ersättningar till revisorer

Koncern

<i>Revisor och revisionsföretag</i>	<i>Typ av uppdrag</i>	2024-05-01 - 2025-04-30	2023-05-01 - 2024-04-30
Allians Revision & Redovisning AB	Revisionsuppdrag	57 000	69 628
Summa		57 000	69 628

Moder

<i>Revisor och revisionsföretag</i>	<i>Typ av uppdrag</i>	2024-05-01 - 2025-04-30	2023-05-01 - 2024-04-30
Allians Revision & Redovisning AB	Revisionsuppdrag	50 000	69 628
Summa		50 000	69 628

2025102405662

Not 5 Personal

Koncern

Medelantalet anställda

	2024-05-01 - 2025-04-30	2023-05-01 - 2024-04-30
Män	1	1
Medelantalet anställda	1	1

Löner och andra ersättningar

	2024-05-01 - 2025-04-30	2023-05-01 - 2024-04-30
Styrelsen och verkställande direktören	815 043	1 278 300
Summa	815 043	1 278 300

Sociala kostnader inklusive pensionskostnader

	2024-05-01 - 2025-04-30	2023-05-01 - 2024-04-30
Pensionskostnader		
Styrelsen och verkställande direktören	203 613	457 052
Summa pensionskostnader	203 613	457 052
Summa	203 613	457 052

Moder

Medelantalet anställda

	2024-05-01 - 2025-04-30	2023-05-01 - 2024-04-30
Män	1	1
Medelantalet anställda	1	1

Löner och andra ersättningar

	2024-05-01 - 2025-04-30	2023-05-01 - 2024-04-30
Styrelsen och verkställande direktören	815 043	1 278 300
Summa	815 043	1 278 300

Sociala kostnader inklusive pensionskostnader

	2024-05-01 - 2025-04-30	2023-05-01 - 2024-04-30
Pensionskostnader		
Styrelsen och verkställande direktören	203 613	457 052
Summa pensionskostnader	203 613	457 052
Summa	203 613	457 052

Not 6 Koncessioner, patent, licenser, varumärken samt liknande rättigheter

Koncern

	2025-04-30	2024-04-30
Ingående anskaffningsvärden	1 500 000	1 500 000
Utgående anskaffningsvärden	1 500 000	1 500 000
Ingående avskrivningar	-750 000	-600 000
Förändringar av avskrivningar		
Årets avskrivningar	-150 000	-150 000
Utgående avskrivningar	-900 000	-750 000
Redovisat värde	600 000	750 000

Moder

	2025-04-30	2024-04-30
Ingående anskaffningsvärden	1 500 000	1 500 000
Utgående anskaffningsvärden	1 500 000	1 500 000
Ingående avskrivningar	-750 000	-600 000
Förändringar av avskrivningar		
Årets avskrivningar	-150 000	-150 000
Utgående avskrivningar	-900 000	-750 000
Redovisat värde	600 000	750 000

2025102405664

Not 7 Goodwill

Koncern

	2025-04-30	2024-04-30
Förändringar av anskaffningsvärden		
Rörelseförvärv	84 485 846	
Utgående anskaffningsvärden	84 485 846	
Förändringar av nedskrivningar		
Årets avskrivningar	-1 064 753	
Utgående avskrivningar	-1 064 753	
Redovisat värde	83 421 093	

Kommentar till not

Genom förvärvet av Healthy to 100 AS har i koncernen goodwill om 83 421 093 SEK uppstått efter avskrivningar. Bedömningen är att detta värde, utifrån det förvärvade bolaget, dess kassaflöden samt ställning på marknaden, är väl motiverat. Bedömningen har gjorts att goodwill ska skrivas av under 5 år.

Not 8 Andelar i koncernföretag

<i>Avser Moderbolaget</i>	2025-04-30	2024-04-30
Ingående anskaffningsvärden	300 000	300 000
Förändringar av anskaffningsvärden		
Inköp	98 544 597	
Utgående anskaffningsvärden	98 844 597	300 000
Förändringar av uppskrivningar		
Årets uppskrivningar	50 000	
Utgående uppskrivningar	50 000	0
Redovisat värde	98 894 597	300 000

Innehav av andelar i koncernföretag

<i>Företagets namn</i>	<i>Org.nr</i>	<i>Säte</i>	<i>Kapitalandel %</i>	<i>Redovisat värde</i>
Healty to 100 AS	932736758	Oslo	100	98 544 597
eBlitz AB	556579-2909	Stockholm	100	150 000
Onoterat Tjänster AB	556634-8206	Stockholm	100	100 000
Onoterat Listan AB	556618-2250	Stockholm	100	100 000

Not 9 Andra långfristiga värdepappersinnehav

Koncern

	2025-04-30	2024-04-30
Ingående anskaffningsvärden	20 894 951	25 991 007
Förändringar av anskaffningsvärden		
Inköp		374 764
Försäljningar		-1 827 332
Omklassificeringar		-3 643 488
Utgående anskaffningsvärden	20 894 951	20 894 951
Ingående uppskrivningar	6 737 956	5 421 943
Förändringar av uppskrivningar		
Årets uppskrivningar		4 133 092
Årets nedskrivningar på uppskrivet belopp	-6 737 956	-2 817 079
Utgående uppskrivningar	0	6 737 956
Ingående nedskrivningar	-4 192 553	-1 584 021
Förändring av nedskrivningar		
Återförda nedskrivningar		453 703
Årets nedskrivningar	-4 951 678	-3 062 235
Utgående nedskrivningar	-9 144 231	-4 192 553
Redovisat värde	11 750 720	23 440 354

Moder

	2025-04-30	2024-04-30
Ingående anskaffningsvärden	20 894 951	25 991 007
Förändringar av anskaffningsvärden		
Inköp		374 764
Försäljningar		-1 827 332
Omklassificeringar		-3 643 488
Utgående anskaffningsvärden	20 894 951	20 894 951
Ingående uppskrivningar	6 737 956	5 421 943
Förändringar av uppskrivningar		
Årets uppskrivningar		4 133 092
Årets nedskrivningar på uppskrivet belopp	-6 737 956	-2 817 079
Utgående uppskrivningar	0	6 737 956
Ingående nedskrivningar	-4 192 553	-1 584 021
Förändring av nedskrivningar		
Återförda nedskrivningar		453 703
Årets nedskrivningar	-4 951 678	-3 062 235
Utgående nedskrivningar	-9 144 231	-4 192 553
Redovisat värde	11 750 720	23 440 354

2025102405666

Not 10 Förutbetalda kostnader och upplupna intäkter

Koncern och Moderbolag

	2025-04-30	2024-04-30
Förutbetalda hyreskostnader		9 000
Övriga förutbetalda kostnader och upplupna intäkter		
<i>Typ av interimspost</i>	2025-04-30	2024-04-30
Övriga poster		50 657
Summa		59 657

Not 11 Upplupna kostnader och förutbetalda intäkter

Koncern

	2025-04-30	2024-04-30
Upplupna semesterlöner		492 660
Upplupna sociala avgifter		203 983
Övriga upplupna kostnader och förutbetalda intäkter		
<i>Typ av interimspost</i>	2025-04-30	2024-04-30
Revision	57 000	151 235
Upplupna styrelsearvoden		238 704
Summa	57 000	1 086 582

Moder

Övriga upplupna kostnader och förutbetalda intäkter

	2025-04-30	2024-04-30
Upplupna semester		492 660
Upplupna styrelsearvoden		238 704
Upplupna sociala avgifter		203 893
Revision	50 000	69 628
Övriga poster		74 697
Summa	50 000	1 079 582

2025102405667

Not 12 Ställda säkerheter

Koncern och Moderbolag

Ställda säkerheter för koncernens egen räkning

För egna skulder och avsättningar

<i>Typ av skuld eller avsättning</i>	<i>Typ av säkerhet</i>	<i>2025-04-30</i>	<i>2024-04-30</i>
	Företagsinteckningar	500 000	500 000
Summa ställda säkerheter		500 000	500 000

Not 13 Transaktioner med närstående

Lånen från dotterbolagen är räntefritt och har ingen fastställd återbetalningstid.

Not 14 Väsentliga händelser efter räkenskapsårets slut

- Den 16 maj tillkännager H100 lanseringen av sitt globala hälsoinitiativ.
- Den första bitcoininvesteringen görs den 22 maj.
- Den 25 maj säkrar H100 21 MSEK i en konvertibel lånefacilitet ledd av Adam Back.
- H100 Group ingår introduktionsavtal med Finpeers SA.
- Den 3 juni släpps preliminära siffror för år 2024/2025.
- H100 Group säkrar ytterligare 21 MSEK i konvertibelt lån från Adam Back, med rätt att investera upp till ytterligare 128 MSEK med en planerad totalstorlek på 277 MSEK.
- Den 9 juni säkrar H100 Group 28,4 MSEK genom konvertibellån och aktieemission.
- Den 11 juni släpps bokslutskommuniké för 2024/2025.
- Bolaget säkrar 101 MSEK i finansiering i form av konvertibellån.
- Den 11 juni beslutar bolaget om en riktad emission om totalt ca 71,5 MSEK
- Den 12 juni meddelas att investerare begärt konvertering avkonvertibellån tranche 2-4.
- Bolaget signerar ytterligare finansiering inom ramen för konvertibel tranche 2-4 den 14 juni.
- Den 16 juni signeras ytterligare finansiering om 150 MSEK med investeraren Adam Back.
- Tranche 5 i konvertibellånet begärs konvertering av investerare den 16 juni.
- Den 19 juni säkrar bolaget ytterligare finansiering inom ramen för konvertibeln transche 5.

Ytterligare information om väsentliga händelser efter räkenskapsårets slut finns redovisade på bolagets hemsida www.h100.group.

Underskrifter

2025102405669

Sander Andersen

Sander Andersen Datum
Verkställande direktör

Jonatan Bendtsen

Jonatan Datum
Bendtsen Raknes
Styrelseordförande

Joakim Mikael Dahl

Joakim Mikael Dahl Datum
Styrelseledamot

Kristian Gjertsen

Kristian Datum
Gjertsen Lundkvist
Styrelseledamot

Vår revisionsberättelse har lämnats

Allians Revision & Redovisning AB

Per Hjalmar Lindblom

Per Hjalmar Lindblom

2025102405670



Document summary

COMPLETED BY ALL:

27.06.2025 19:57

SENT BY OWNER:

Emma Vinberg · 27.06.2025 18:47

DOCUMENT ID:

rJxhfsH34ge

ENVELOPE ID:

rJnGjrnExx-rJxhfsH34ge

Document history

DOCUMENT NAME:

Årsredovisning H100 Group AB 2024.pdf
24 pages

SHA-512:

31c8b87d9a5da817fa45b9c8a34bda07d1d2cffd8351f24
7764712575610142297c1804a9dd42186ebd204a2dc8c
6e41246bef115baffc535c81c467f9275ba0

Verified ensures that the document has been signed according to the method stated above.

Copies of signed documents are securely stored by Verified.

To review the signature validity, please open this PDF using Adobe Reader.



GDPR
compliant








eIDAS
standard



PAdES
sealed

Activity log

RECIPIENT	ACTION*	TIMESTAMP (CET)	METHOD	DETAILS
1. Joakim Mikael Dahl joakim@joakimdahl.se	 Signed Authenticated	27.06.2025 18:52 27.06.2025 18:51	eID Low	Swedish BankID (DOB: 1970/09/03) IP: 98.128.187.118
2. Jonatan Bendtsen Raknes jonatan.raknes@modiola.no	 Signed Authenticated	27.06.2025 18:52 27.06.2025 18:50	eID Low	Norwegian BankID (DOB: 83/04/05) IP: 88.89.218.243
3. Kristian Gjertsen Lundkvist kristian.lundkvist@middelborg.no	 Signed Authenticated	27.06.2025 18:52 27.06.2025 18:51	eID Low	Norwegian BankID (DOB: 76/03/31) IP: 77.16.67.177
4. Sander Andersen sander.andersen@h100.groun	 Signed Authenticated	27.06.2025 19:52 27.06.2025 19:51	eID Low	Norwegian BankID (DOB: 96/10/11) IP: 178.197.210.248
5. PER LINDBLOM per.lindblom@re-allians.se	 Signed Authenticated	27.06.2025 19:57 27.06.2025 19:56	eID Low	Swedish BankID (DOB: 1967/11/12) IP: 135.225.118.48

* Action describes both the signing and authentication performed by each recipient. Authentication refers to the ID method used to access the document.


Verified ensures that the document has been signed according to the method stated above.

Copies of signed documents are securely stored by Verified.

To review the signature validity, please open this PDF using Adobe Reader.



GDPR
compliant



eIDAS
standard



PAdES
sealed

2025102405671

📎 Attachments

NAME (DOCUMENT SIZE)

SHA-512

- | NAME (DOCUMENT SIZE) | SHA-512 |
|---|---|
| 1. Årsredovisning H100 Group AB 2024.pdf-pAdES-SJxpfSH2Nee.pdf (462510 bytes) | 22cfee688d3b89f4e0b4c0acd53086d50a906c
ad06b047be307b5c7ee9758bdebe9f2c3241b
9abcc494f2f3682f0d98af0dbd2d37ed98203d
1736579efdeb034 |
| 2. Årsredovisning H100 Group AB 2024.pdf-pAdES-SJ0MsHhEle.pdf (462779 bytes) | 806e9fd7036f8d8183979d5fbbda66c15eab93
e1ab77217f6ca85e59a8bfe009bbbed3f194a55
559dff4c23003f3af7a30eda8f9af57110db398
7388fa0dbf069 |
| 3. Årsredovisning H100 Group AB 2024.pdf-pAdES-Sy6GiHhVxl.pdf (462736 bytes) | 30d887a4643c10455e2f3f1b8b572309e4f0a2
5a1d4aec6a3d44069bce6e9a577644e12186f4
0403d4051aeb3bb88384748e3e4e2d6f57724f
d0fd7aa789396c |

📄 Custom events

No custom events related to this document

Verified ensures that the document has been signed according to the method stated above.

Copies of signed documents are securely stored by Verified.

To review the signature validity, please open this PDF using Adobe Reader.



GDPR compliant



eIDAS standard



PAdES sealed

2025102405672

Revisionsberättelse

Till bolagsstämman i H100 Group AB

Org.nr 556578-5622

Rapport om årsredovisningen och koncernredovisningen

Uttalanden

Vi har utfört en revision av årsredovisningen och koncernredovisningen för H100 Group AB för räkenskapsåret 2024-05-01 - 2025-04-30.

Enligt vår uppfattning har årsredovisningen och koncernredovisningen upprättats i enlighet med årsredovisningslagen och ger en i alla väsentliga avseenden rättvisande bild av moderbolagets och koncernens finansiella ställning per den 2025-04-30 och av dessas finansiella resultat och kassaflöde för året enligt årsredovisningslagen.

Förvaltningsberättelsen är förenlig med årsredovisningens och koncernredovisningens övriga delar.

Vi tillstyrker därför att bolagsstämman fastställer resultaträkningen och balansräkningen för moderbolaget och koncernen.

Grund för uttalanden

Vi har utfört revisionen enligt International Standards on Auditing (ISA) och god revisionssed i Sverige. Vårt ansvar enligt dessa standarder beskrivs närmare i avsnittet *Revisorns ansvar*. Vi är oberoende i förhållande till moderbolaget och koncernen enligt god revisorssed i Sverige och har i övrigt fullgjort vårt yrkesetiska ansvar enligt dessa krav.

Vi anser att de revisionsbevis vi har inhämtat är tillräckliga och ändamålsenliga som grund för våra uttalanden.

Styrelsens och verkställande direktörens ansvar

Det är styrelsen och verkställande direktören som har ansvaret för att årsredovisningen och koncernredovisningen upprättas och att de ger en rättvisande bild enligt årsredovisningslagen. Styrelsen och verkställande direktören ansvarar även för den interna kontroll som de bedömer är nödvändig för att upprätta en årsredovisning och koncernredovisning som inte innehåller några väsentliga felaktigheter, vare sig dessa beror på oegentligheter eller misstag.

Vid upprättandet av årsredovisningen och koncernredovisningen ansvarar styrelsen och verkställande direktören för bedömningen av bolagets och koncernens förmåga att fortsätta verksamheten. De upplyser, när så är tillämpligt, om förhållanden som kan påverka förmågan att fortsätta verksamheten och att använda antagandet om fortsatt drift. Antagandet om fortsatt drift tillämpas dock inte om styrelsen och verkställande direktören avser att likvidera bolaget, upphöra med verksamheten eller inte har något realistiskt alternativ till att göra något av detta.

Revisorns ansvar

Våra mål är att uppnå en rimlig grad av säkerhet om huruvida årsredovisningen och koncernredovisningen som helhet inte innehåller några väsentliga felaktigheter, vare sig dessa beror på oegentligheter eller misstag, och att lämna en revisionsberättelse som innehåller våra uttalanden. Rimlig säkerhet är en hög grad av säkerhet, men är ingen garanti för att en revision som utförs enligt ISA och god revisionssed i Sverige alltid kommer att upptäcka en väsentlig felaktighet om en sådan finns. Felaktigheter kan uppstå på grund av oegentligheter eller misstag och anses vara väsentliga om de enskilt eller tillsammans rimligen kan förväntas påverka de ekonomiska beslut som användare fattar med grund i årsredovisningen och koncernredovisningen.

En ytterligare beskrivning av vårt ansvar för revisionen av årsredovisningen finns på Revisorsinspektionens webbplats: www.revisorsinspektionen.se/revisornsansvar. Denna beskrivning är en del av revisionsberättelsen.

Rapport om andra krav enligt lagar och andra författningar

Uttalanden

Utöver vår revision av årsredovisningen och koncernredovisningen har vi även utfört en revision av styrelsens och

verkställande direktörens förvaltning för H100 Group AB för räkenskapsåret 2024-05-01 - 2025-04-30 samt av förslaget till dispositioner beträffande bolagets vinst eller förlust.

Vi tillstyrker att bolagsstämman disponerar vinsten enligt förslaget i förvaltningsberättelsen och beviljar styrelsens ledamöter och verkställande direktören ansvarsfrihet för räkenskapsåret.

Grund för uttalanden

Vi har utfört revisionen enligt god revisionssed i Sverige. Vårt ansvar enligt denna beskrivs närmare i avsnittet Revisorns ansvar. Vi är oberoende i förhållande till moderbolaget och koncernen enligt god revisorssed i Sverige och har i övrigt fullgjort vårt yrkesetiska ansvar enligt dessa krav.

Vi anser att de revisionsbevis vi har inhämtat är tillräckliga och ändamålsenliga som grund för våra uttalanden.

Styrelsens och verkställande direktörens ansvar

Det är styrelsen som har ansvaret för förslaget till dispositioner beträffande bolagets vinst eller förlust. Vid förslag till utdelning innefattar detta bland annat en bedömning av om utdelningen är försvarlig med hänsyn till de krav som bolagets och koncernens verksamhetsart, omfattning och risker ställer på storleken av moderbolagets och koncernens egna kapital, konsolideringsbehov, likviditet och ställning i övrigt.

Styrelsen ansvarar för bolagets organisation och förvaltningen av bolagets angelägenheter. Detta innefattar bland annat att fortlöpande bedöma bolagets och koncernens ekonomiska situation och att tillse att bolagets organisation är utformad så att bokföringen, medelsförvaltningen och bolagets ekonomiska angelägenheter i övrigt kontrolleras på ett betryggande sätt. Verkställande direktören ska sköta den löpande förvaltningen enligt styrelsens riktlinjer och anvisningar och bland annat vidta de åtgärder som är nödvändiga för att bolagets bokföring ska fullgöras i överensstämmelse med lag och för att medelsförvaltningen ska skötas på ett betryggande sätt.

Revisorns ansvar

Vårt mål beträffande revisionen av förvaltningen, och därmed vårt uttalande om ansvarsfrihet, är att inhämta revisionsbevis för att med en rimlig grad av säkerhet kunna bedöma om någon styrelseledamot eller verkställande direktören i något väsentligt avseende:

- företagit någon åtgärd eller gjort sig skyldig till någon försummelse som kan föranleda ersättningsskyldighet mot bolaget, eller

- på något annat sätt handlat i strid med aktiebolagslagen, årsredovisningslagen eller bolagsordningen.

Vårt mål beträffande revisionen av förslaget till dispositioner av bolagets vinst eller förlust, och därmed vårt uttalande om detta, är att med rimlig grad av säkerhet bedöma om förslaget är förenligt med aktiebolagslagen.

Rimlig säkerhet är en hög grad av säkerhet, men ingen garanti för att en revision som utförs enligt god revisionssed i Sverige alltid kommer att upptäcka åtgärder eller försummelse som kan föranleda ersättningsskyldighet mot bolaget, eller att ett förslag till dispositioner av bolagets vinst eller förlust inte är förenligt med aktiebolagslagen.

En ytterligare beskrivning av vårt ansvar för revisionen av förvaltningen finns på Revisorsinspektionens webbplats: www.revisorsinspektionen.se/revisornsansvar. Denna beskrivning är en del av revisionsberättelsen.

Stockholm dagen som framgår av min elektroniska

Allians Revision & Redovisning AB

Per Lindblom

Auktoriserad revisor

2025102405675



Document history

Document summary

COMPLETED BY ALL:

27.06.2025 19:57

SENT BY OWNER:

Emma Vinberg · 27.06.2025 15:28

DOCUMENT ID:

Skxf02MnNgx

ENVELOPE ID:

BJMdnfnVlg-Skxf02MnNgx

DOCUMENT NAME:

Revisionsberättelse H100 Group AB 2024.pdf

2 pages

SHA-512:

0c77218fc027703b6e025e94d3d709a7df632d60067005
fb23c9672cfdb5d244bb5664698b6e92bf71cca28ec961
381e73d986a44caebb9dbcb388cb0aba8c98

Activity log

RECIPIENT

ACTION* TIMESTAMP (CET) METHOD DETAILS

1. PER LINDBLOM	Signed	27.06.2025 19:57	eID	Swedish BankID (DOB: 1967/11/12)
Per.lindblom@re-allians.s e	Authenticated	27.06.2025 19:56	Low	IP: 135.225.118.48

* Action describes both the signing and authentication performed by each recipient. Authentication refers to the ID method used to access the document.

Attachments

No attachments related to this document

Verified ensures that the document has been signed according to the method stated above.

Copies of signed documents are securely stored by Verified.

To review the signature validity, please open this PDF using Adobe Reader.



GDPR compliant



eIDAS standard



PADES sealed

Custom events

No custom events related to this document

2025102405676

Verified ensures that the document has been signed according to the method stated above.

Copies of signed documents are securely stored by Verified.


To review the signature validity, please open this PDF using Adobe Reader.

© 2025 Adobe Systems Incorporated. All rights reserved. Adobe, the Adobe logo, and the Adobe Reader logo are trademarks of Adobe Systems Incorporated in the United States and other countries.



GDPR
compliant

© 2025 Adobe Systems Incorporated. All rights reserved. Adobe, the Adobe logo, and the Adobe Reader logo are trademarks of Adobe Systems Incorporated in the United States and other countries.



eIDAS
standard

© 2025 Adobe Systems Incorporated. All rights reserved. Adobe, the Adobe logo, and the Adobe Reader logo are trademarks of Adobe Systems Incorporated in the United States and other countries.



PAdES
sealed