

Årsredovisning för
Konsultfirman Tord Lindblad AB
556469-4304

Räkenskapsåret
2023-01-01 - 2023-12-31

Innehållsförteckning:	Sida
Förvaltningsberättelse	1
Resultaträkning	2
Balansräkning	3-4
Noter	5
Underskrifter	5

Fastställelseintyg

Undertecknad styrelseledamot i Konsultfirman Tord Lindblad AB intygar härmed dels att denna kopia av årsredovisningen överensstämmer med originalet, dels att resultat- och balansräkningen fastställts på årsstämma 2024-04-30. Stämman beslutade också att godkänna styrelsens förslag till resultatdisposition.

Stockholm 2024-04-30


Tord Lindblad

Förvaltningsberättelse

Styrelsen för Konsultfirman Tord Lindblad AB, 556469-4304, med säte i Stockholm får härmed avge årsredovisning för räkenskapsåret 2023.

Verksamheten

Allmänt om verksamheten

Bolaget driver konsultverksamhet inom management och data men har under räkenskapsåret saknat uppdrag.

Flerårsöversikt

	2023	2022	2021	Belopp i kr 2020
Nettoomsättning	-			
Resultat efter finansiella poster	-21 380	-11 539	4 815	-20 520
Soliditet, %	79	82	82	82


Eget kapital

	Aktie- kapital	Fritt eget kapital	Årets resultat
Vid årets början	100 000	4 364 662	-11 539
Disposition enl årsstämmobeslut		-11 539	11 539
Årets resultat			-21 380
Vid årets slut	100 000	4 353 123	-21 380

Resultatdisposition

	Belopp i kr
Styrelsen föreslår att fritt eget kapital, kronor 4 136 494 disponeras enligt följande:	
balanserat resultat	4 157 873
årets resultat	-21 379
Totalt	4 136 494
disponeras för utdelning	204 325
balanseras i ny räkning	3 932 169
Summa	4 136 494


Bolagets resultat och ställning framgår av efterföljande resultat- och balansräkningar med noter.



Resultaträkning


<i>Belopp i kr</i>	<i>Not</i>	<i>2023-01-01- 2023-12-31</i>	<i>2022-01-01- 2022-12-31</i>
		-	-
Rörelsekostnader			
Övriga externa kostnader		-37 390	-35 125
Summa rörelsekostnader		-37 390	-35 125
Rörelseresultat		-37 390	-35 125
Finansiella poster			
Resultat från övriga finansiella anläggningstillgångar		15 485	23 664
Övriga ränteintäkter och liknande resultatposter		589	50
Räntekostnader och liknande resultatposter		-64	-128
Summa finansiella poster		16 010	23 586
Resultat efter finansiella poster		-21 380	-11 539
Bokslutsdispositioner			
Resultat före skatt		-21 380	-11 539
Skatt			
Årets resultat		-21 380	-11 539

2024051508349



Balansräkning

<i>Belopp i kr</i>	<i>Not</i>	<i>2023-12-31</i>	<i>2022-12-31</i>
TILLGÅNGAR			
Anläggningstillgångar			
<i>Materiella anläggningstillgångar</i>			
Övriga materiella anläggningstillgångar		217 824	217 824
Summa materiella anläggningstillgångar		217 824	217 824
Summa anläggningstillgångar		217 824	217 824
Omsättningstillgångar			
<i>Kortfristiga fordringar</i>			
Övriga fordringar		38 030	35 639
Summa kortfristiga fordringar		38 030	35 639
<i>Kortfristiga placeringar</i>			
Övriga kortfristiga placeringar	2	5 082 395	5 141 204
Summa kortfristiga placeringar		5 082 395	5 141 204
<i>Kassa och bank</i>			
Kassa och bank		62 755	48 992
Summa kassa och bank		62 755	48 992
Summa omsättningstillgångar		5 183 180	5 225 835
SUMMA TILLGÅNGAR		5 401 004	5 443 659




2024051508350

Balansräkning

<i>Belopp i kr</i>	<i>Not</i>	<i>2023-12-31</i>	<i>2022-12-31</i>
EGET KAPITAL OCH SKULDER			
<i>Eget kapital</i>			
<i>Bundet eget kapital</i>			
Aktiekapital		100 000	100 000
Reservfond		20 000	20 000
Summa bundet eget kapital		120 000	120 000
<i>Fritt eget kapital</i>			
Balanserat resultat		4 157 873	4 364 662
Årets resultat		-21 380	-11 539
Summa fritt eget kapital		4 136 493	4 353 123
Summa eget kapital		4 256 493	4 473 123
<i>Kortfristiga skulder</i>			
Övriga skulder		1 137 511	963 536
Upplupna kostnader och förutbetalda intäkter		7 000	7 000
Summa kortfristiga skulder		1 144 511	970 536
SUMMA EGET KAPITAL OCH SKULDER		5 401 004	5 443 659

2024051508351



Noter

Belopp i kr om inget annat anges.

Not 1 Redovisningsprinciper

Årsredovisningen har upprättats i enlighet med Årsredovisningslagen och Bokföringsnämndens allmänna råd BFNAR 2016:10 Årsredovisning i mindre företag.

Fordringar har upptagits till de belopp varmed de beräknas inflyta.

Övriga tillgångar och skulder har upptagits till anskaffningsvärden där inget annat anges.

Periodiseringar av inkomster och utgifter har skett enligt god redovisningssed.

Definition av nyckeltal

Nettoomsättning

Rörelsens huvudintäkter, fakturerade kostnader, sidointäkter samt intäktskorrigeringar.

Resultat efter finansiella poster

Resultat efter finansiella intäkter och kostnader, men före extraordinära intäkter och kostnader.

Soliditet

Eget kapital och obeskattade reserver med avdrag för uppskjuten skatt (22 %) i förhållande till balansomslutningen.

Not 2 Kortfristiga placeringar

	Redovisat värde	Marknads- värde
Noterade andelar	5 082 395	17 943 184
	5 082 395	17 943 184

Underskrifter

Stockholm 2024-04-30


Tord Lindblad

Fotokopians överensstämmelse
med originalet intygas:

